



Crowe Horwath®

**Agència per a la Competitivitat de l'Empresa
(ACCIÓ)**

**Informe d'auditoria dels comptes anuals corresponents
a l'exercici 2016**

**INFORME D'AUDITORIA DE COMPTES ANUALS DE
L'AGÈNCIA PER A LA COMPETITIVITAT DE L'EMPRESA
(ACCIÓ) CORRESPONENT A L'EXERCICI 2016**

Al Consell d'Administració de l'Agència per a la Competitivitat de l'Empresa (ACCIÓ)
per encàrrec del Conseller Delegat:

I. Introducció

Hem auditat els comptes anuals adjunts de l'Agència per a la Competitivitat de l'Empresa (ACCIÓ), que comprenen el balanç a 31 de desembre de 2016, el compte del resultat econòmic patrimonial, l'estat de canvis en el patrimoni net, l'estat de fluxos d'efectiu, l'estat de liquidació del pressupost i la memòria corresponents a l'exercici anual acabat en aquesta data.

Aquesta auditoria ha estat realitzada dins del marc que preveu l'article 71 de la Llei de Finances Públiques de Catalunya, que atribueix a la Intervenció General de la Generalitat de Catalunya les funcions de control financer mitjançant la forma d'auditoria de les entitats i empreses públiques dependents de la Generalitat.

El Conseller Delegat és responsable de la formulació dels comptes anuals adjunts de l'Entitat d'acord amb el marc d'informació financera que es detalla a la nota 2.1 de la memòria adjunta i en particular d'acord amb els principis i criteris comptables. Així mateix, és responsable del control intern que consideri necessari per permetre que la preparació dels esmentats comptes anuals estiguin lliures d'incorrecció material, deguda a frau o error.

Els comptes anuals a què es refereix aquest informe han estat formulats pel Conseller Delegat de l'Entitat en data 20 de juny de 2017.

II. Objectiu i abast del treball: Responsabilitat de l'auditor

La nostra responsabilitat és emetre una opinió sobre si els comptes anuals adjunts expressen la imatge fidel, basada en el treball realitzat d'acord amb les Normes d'Auditoria del Sector Públic i sota la direcció i supervisió de la Intervenció General.

En tot allò no regulat explícitament per les normes d'auditoria anteriors, són aplicables els principis i normes d'auditoria generalment acceptats i, especialment, les normes tècniques de l'ICAC.

Aquestes normes exigeixen que planifiquem i executem l'auditoria per tal d'obtenir una seguretat raonable, tot i que no absoluta, que els comptes anuals estan lliures d'incorreccions materials.

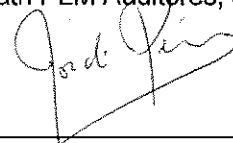
Una auditoria comporta l'aplicació de procediments per obtenir evidència adequada i suficient sobre els imports i la informació recollida en els comptes anuals. Els procediments seleccionats depenen del judici de l'auditor, inclosa la valoració dels riscos d'incorrecció material en els comptes anuals. En efectuar aquestes valoracions del risc, l'auditor té en compte el control intern rellevant per a la preparació i presentació raonable per part del gestor de comptes anuals, a fi de dissenyar els procediments d'auditoria que siguin adequats en funció de les circumstàncies, i no amb la finalitat d'expressar una opinió sobre l'eficàcia del control intern de l'Entitat. Una auditoria també inclou l'avaluació de l'adequació dels criteris comptables i de la raonabilitat de les estimacions comptables realitzades pel gestor, així com l'avaluació de la presentació global dels comptes anuals presos en el seu conjunt.

Considerem que l'evidència d'auditoria que hem obtingut proporciona una base suficient i adequada per emetre la nostra opinió d'auditoria sense excepcions.

III. Opinió

En la nostra opinió, els comptes anuals adjunts expressen, en tots els aspectes significatius, la imatge fidel del patrimoni i de la situació financera de l'**Agència per a la Competitivitat de l'Empresa (ACCIÓ)** a 31 de desembre de 2016, així com dels seus resultats i fluxos d'efectiu i de la liquidació pressupostària corresponents a l'exercici anual acabat en aquesta data, de conformitat amb el marc normatiu d'informació financera i amb la normativa pressupostària que resulta d'aplicació i, en particular amb els principis i criteris comptables continguts en el mateix.

Horwath PLM Auditores, S.L.P.



Jordi Pérez Cascant
Auditor de Comptes

Barcelona, 5 de juliol de 2017

ACCIÓ

**Agència per a la Competitivitat de l'Empresa
(ACCIÓ)**

Comptes anuals de l'exercici 2016

Balanç al tancament dels exercicis 2016 i 2015 (Xifres expressades en euros)

Actiu

	Notes de la memòria	31-12-2016	31-12-2015
A) Actiu no corrent			
I. Immobilitzat intangible			
5. Aplicacions informàtiques	8	501.928,10	530.309,44
		<u>501.928,10</u>	<u>530.309,44</u>
II. Immobilitzat material			
2. Instal·lacions tècniques i altre immobilitzat material	6	1.343.923,32	1.335.725,61
		<u>1.343.923,32</u>	<u>1.335.725,61</u>
III. Inversions immobiliàries			
1. Terrenys	7	197.341,45	197.341,45
2. Construccions		585,60	6.514,18
		<u>197.927,05</u>	<u>203.855,63</u>
IV. Inversions en empreses del grup i associades a llarg termini			
1. Instruments de patrimoni	10	7.307.401,16	8.072.087,13
		<u>7.307.401,16</u>	<u>8.072.087,13</u>
V. Inversions financeres a llarg termini			
1. Instruments de patrimoni	10	1.118.788,84	1.054.715,72
2. Crèdits a empreses		23.299.249,97	34.194.984,42
5. Altres actius financers		563.262,32	494.419,29
		<u>24.981.301,13</u>	<u>35.744.119,43</u>
VII. Deutes per subvencions a llarg termini			
	10	5.000.000,00	10.000.000,00
		<u>39.332.480,76</u>	<u>55.886.097,24</u>
B) Actiu corrent			
III. Deutors comercials i altres comptes a cobrar			
1. Clients per vendes i prestacions de serveis		353.291,14	683.227,67
3. Deutors varis	11	13.291.437,65	5.101.120,85
4. Personal		17.536,07	59.474,26
5. Actius per Impost corrent		6.340,61	6.340,61
6. Altres crèdits amb les Administracions Públiques	12 ; 17	63.577.087,15	115.364.471,61
		<u>77.245.692,62</u>	<u>121.214.635,00</u>
IV. Inversions en empreses del grup i associades			
5. Altres actius financers	10	-	42.102,95
		<u>-</u>	<u>42.102,95</u>
V. Inversions financeres a curt termini			
2. Crèdits a empreses	10	99.772.226,67	84.591.911,86
5. Altres actius financers		273.224,81	821.818,88
		<u>100.045.451,48</u>	<u>85.413.730,74</u>
VI. Periodificacions a curt termini			
	10	5.000.000,00	25.000.000,00
VII. Efectiu i altres actius líquids equivalents			
1. Tresoreria	13	6.188.284,90	6.050.501,23
2. Altres actius líquids equivalents		25.772.903,09	4.973.578,76
		<u>31.961.187,99</u>	<u>11.024.079,99</u>
		<u>214.252.332,09</u>	<u>242.694.548,68</u>
Total Actiu (A) + B)		<u>253.584.812,85</u>	<u>298.580.645,92</u>

Les Notes 1 a 27 descrites en la Memòria formen part integrant d'aquest balanç al 31 de desembre de 2016



Balanç al tancament dels exercicis 2016 i 2015 (Xifres expressades en euros)

Patrimoni net i Passiu

	Notes de la memòria	31-12-2016	31-12-2015
A) Patrimoni net			
A-1) Fons propis	14		
I. Capital			
1. Fons social		<u>45.113.400,11</u>	<u>44.802.508,39</u>
		45.113.400,11	44.802.508,39
V. Resultat d'exercicis anteriors			
2. (Resultats negatius d'exercicis anteriors)		<u>(28.056.424,04)</u>	<u>(25.631.343,13)</u>
		(28.056.424,04)	(25.631.343,13)
VII. Resultat de l'exercici	3	<u>(1.746.671,85)</u>	<u>(2.425.080,91)</u>
		15.310.304,22	16.746.084,35
A-2) Ajustaments per canvis de valor			
I. Actius financers disponibles per a la venda	10	<u>323.768,27</u>	<u>351.440,68</u>
		15.634.072,49	17.097.525,03
B) Passiu no corrent			
II. Deutes a llarg termini			
5. Altres passius financers	16	<u>30.043.357,80</u>	<u>37.930.138,81</u>
		30.043.357,80	37.930.138,81
VIII. Creditors per subvencions a llarg termini	10; 16	<u>5.000.000,00</u>	<u>10.000.000,00</u>
		35.043.357,80	47.930.138,81
C) Passiu corrent			
II. Provisions a curt termini	21	<u>901.161,79</u>	<u>904.597,31</u>
III. Deutes a curt termini			
5. Altres passius financers	16	<u>109.562.689,95</u>	<u>130.576.589,18</u>
		109.562.689,95	130.576.589,18
V. Creditors comercials i altres comptes a pagar			
1. Proveïdors		<u>1.665.931,49</u>	<u>2.069.114,44</u>
3. Creditors diversos	16; 19	<u>89.294.629,05</u>	<u>98.790.248,69</u>
4. Personal (remuneracions pendents de pagament)		<u>693.060,79</u>	<u>288.835,71</u>
6. Altres deutes amb les Administracions Públiques	17	<u>789.909,49</u>	<u>923.596,75</u>
		92.443.530,82	102.071.795,59
		202.907.382,56	233.552.982,08
Total Patrimoni net i Passiu [A) +B) + C)]		<u>253.584.812,85</u>	<u>298.580.645,92</u>

Les Notes 1 a 27 descrites en la Memòria formen part integrant d'aquest balanç al 31 de desembre de 2016



Compte de pèrdues i guanys corresponent als exercicis 2016 i 2015 (Xifres expressades en euros)

	Notes en la memòria	Exercici 2016	Exercici 2015
A) Operacions continuades			
1. Import net de la xifra de negocis			
b) Prestacions de serveis	20	1.930.997,70	2.109.008,26
5. Altres ingressos d'explotació	20		
a) Ingressos accessoris i altres de gestió corrent		1.067.530,07	1.150.160,61
b) Subvencions d'explotació incorporades al resultat de l'exercici	18	40.939.796,58	38.706.848,89
		<u>42.007.326,65</u>	<u>39.857.009,50</u>
6. Despeses de personal	20		
a) Sous, salaris i similars		(19.774.796,48)	(18.561.948,33)
b) Càrregues socials		(4.654.185,49)	(4.297.149,09)
c) Provisions		43.710,37	-
		<u>(24.385.271,60)</u>	<u>(22.859.097,42)</u>
7. Altres despeses d'explotació	20		
a) Serveis exteriors		(12.114.705,73)	(11.719.626,80)
b) Tributs		(247.657,07)	(44.017,25)
c) Pèrdues, deteriorament i variació de provisions per operacions comercials		(59.175,21)	(146.617,80)
d) Subvencions corrents i ajuts entregats		<u>(30.529.646,89)</u>	<u>(39.641.838,05)</u>
		<u>(42.951.184,90)</u>	<u>(51.552.099,90)</u>
8. Amortització de l'immobilitzat	20	(598.732,14)	(603.624,50)
9. Imputació de subvencions de capital	18	22.332.739,48	29.479.428,83
12. Altres resultats	20	5.151,08	(187.472,54)
A.1) Resultat d'explotació		<u>(1.658.973,73)</u>	<u>(3.756.847,77)</u>
13. Ingressos financers	20		
a) De participacions en instruments del patrimoni			
a ₁) En empreses associades	10	426.878,77	847.345,71
b) De valors negociables i altres instruments financers			
a ₂) En tercers		<u>2.126.794,10</u>	<u>4.494.457,37</u>
		<u>2.553.672,87</u>	<u>5.341.803,08</u>
14. Despeses financeres			
b) Per deutes amb tercers	20	(1.566.827,22)	(2.293.141,21)
16. Diferències de canvi	15	57.931,10	(42.056,40)
17. Deteriorament i resultat per alienació de instruments financers	10 ; 20		
a) Deteriorament i pèrdues		(1.060.635,70)	(767.337,81)
b) Resultat per alienació i altres		<u>(71.839,17)</u>	<u>(907.500,80)</u>
		<u>(1.132.474,87)</u>	<u>(1.674.838,61)</u>
A.2) Resultat financer		<u>(87.698,12)</u>	<u>1.331.766,86</u>
A.3) Resultat abans d'impostos		<u>(1.746.671,85)</u>	<u>(2.425.080,91)</u>
A.4) Resultat de l'exercici procedent d'operacions continuades		<u>(1.746.671,85)</u>	<u>(2.425.080,91)</u>
A.5) Resultat de l'exercici	3	<u>(1.746.671,85)</u>	<u>(2.425.080,91)</u>

Las Notes 1 a 27 descrites en la Memòria formen part integrant d'aquest compte de pèrdues i guanys de l'exercici 2016



Estat de canvis en el patrimoni net corresponent als exercicis 2016 i 2015

A) Estat d'ingressos i despeses reconeguts corresponent als exercicis 2016 i 2015

	Notes	(Euros)	
		Exercici 2016	Exercici 2015
A) Resultat del compte de pèrdues i guanys	3	(1.746.671,85)	(2.425.080,91)
Ingressos i despeses imputats directament al patrimoni net		(27.672,41)	397.619,11
I. Per valoració instruments financers		(27.672,41)	397.619,11
1. Actius financers disponibles per a la venda		(27.672,41)	397.619,11
B) Total ingressos i despeses inputats directament al patrimoni net (I)		(27.672,41)	397.619,11
Transferències al compte de pèrdues i guanys		-	-
C) Total transferències al compte de pèrdues i guanys			
TOTAL D'INGRESSOS I DESPESES RECONEGUTS (A + B + C)		<u>(1.774.344,26)</u>	<u>(2.027.461,80)</u>

Les Notes I a 27 descrites en la Memòria són part integrant d'aquest estat d'ingressos i despeses reconeguts de l'exercici 2016

B) Estat total de canvis en el patrimoni net corresponent als exercicis 2016 i 2015

	(Euros)					
	Fons social	Resultats negatius d'exercicis anteriors	Resultat de l'exercici	Subvencions	Ajustaments per canvis de valor	Total
SALDO FINAL DE L'ANY 2014	44.374.619,47	(23.448.098,75)	(2.913.849,91)	82.088.710,03	-	100.101.380,84
I. Ajustaments per canvis de criteri	-	-	-	-	-	-
II. Ajustaments per errors	-	730.605,53	-	(82.088.710,03)	(46.178,43)	(81.404.282,93)
SALDO INICI DE L'ANY 2015	44.374.619,47	(22.717.493,22)	(2.913.849,91)	-	(46.178,43)	18.697.097,91
I. Total ingressos i despeses reconeguts	-	-	(2.075.896,34)	-	-	(2.075.896,34)
II. Operacions amb socis o propietaris	427.888,92	-	-	-	-	427.888,92
1. (+) Ampliacions de fons social	427.888,92	-	-	-	-	427.888,92
III. Altres variacions del patrimoni net	-	(2.913.849,91)	2.913.849,91	-	-	-
SALDO FINAL DE L'ANY 2015	44.802.508,39	(25.631.343,13)	(2.075.896,34)	-	(46.178,43)	17.049.090,49
I. Ajustaments per canvis de criteri	-	-	-	-	-	-
II. Ajustaments per errors	-	-	(349.184,57)	-	397.619,11	48.434,54
SALDO INICI DE L'ANY 2016	44.802.508,39	(25.631.343,13)	(2.425.080,91)	-	351.440,68	17.097.525,03
I. Total ingressos i despeses reconeguts	-	-	(1.746.671,85)	-	(27.672,41)	(1.774.344,26)
II. Operacions amb socis o propietaris	310.891,72	-	-	-	-	310.891,72
1. (+) Ampliacions de fons social	310.891,72	-	-	-	-	310.891,72
III. Altres variacions del patrimoni net	-	(2.425.080,91)	2.425.080,91	-	-	-
SALDO FINAL DE L'ANY 2016	45.113.400,11	(28.056.424,04)	(1.746.671,85)	-	323.768,27	15.634.072,49

Les Notes I a 27 descrites en la Memòria són part integrant d'aquest estat total de canvis en el patrimoni net de l'exercici 2016



Estat de fluxos d'efectiu corresponents als exercicis 2016 i 2015

	Notes	(Euros)	
		Exercici 2016	Exercici 2015
A) FLUXOS D'EFECTIU DE LES ACTIVITATS D'EXPLOTACIÓ			
1. Resultat de l'exercici abans d'impostos	3	(1.746.671,85)	(2.425.080,91)
2. Ajustament del resultat		(62.488.417,51)	(66.470.502,34)
a) Amortització de l'immobilitzat (+)	20	598.732,14	603.624,50
b) Correccions valoratives per depreciació (+/-)		1.119.810,91	913.955,61
c) Variació de provisions (+/-)	21	(3.435,52)	855.265,24
d) Imputació de subvencions (-)	18	(63.272.536,06)	(66.744.243,02)
f) Resultats per baixes i alienacions d'instruments financers (+/-)	20	71.839,17	907.500,80
g) Ingressos financers (-)	20	(2.553.827,22)	(5.341.803,08)
h) Despeses financeres (+)	20	1.566.827,22	2.293.141,21
i) Diferències de canvi (+/-)	15	(57.931,10)	42.056,40
k) Altres ingressos i despeses (-/+)		42.102,95	-
3. Canvis en el capital corrent		(10.137.290,45)	(24.466.090,77)
b) Deutors i altres comptes per cobrar (+/-)		(22.952.443,75)	152.461,99
c) Altres actius corrents (+/-)		(4.066.320,76)	(19.341.204,12)
d) Creditors i altres comptes que cal pagar (+/-)		10.371.735,23	9.366.477,23
e) Altres passius corrents (+/-)		14.552.761,35	(4.704.851,91)
f) Altres actius i passius no corrents (+/-)		(8.043.022,52)	(9.938.973,96)
4. Altres fluxos d'efectiu de les activitats d'exploració		435.483,27	747.274,86
b) Cobrament de dividendes (+)		426.878,77	293.917,54
c) Cobrament d'interessos (+)		8.604,50	453.357,32
5. Fluxos d'efectiu de les activitats d'exploració (+/-1+/-2+/-3+/-4)		(73.936.896,54)	(92.614.399,16)
B) FLUXOS D'EFECTIU DE LES ACTIVITATS D'INVERSIÓ			
6. Pagaments per inversions (-)		(572.619,93)	(587.797,75)
b) Immobilitzat intangible	8	(220.337,12)	(321.259,01)
c) Immobilitzat material	6	(352.282,81)	(266.538,74)
7. Cobraments per desinversions (+)		476.298,21	245.990,96
a) Empreses del grup i associades	10	353.473,74	3.012,00
e) Altres actius financers		122.824,47	242.978,96
8. Fluxos d'efectiu de les activitats d'inversió (7-6)		(96.321,72)	(341.806,79)
C) FLUXOS D'EFECTIU DE LES ACTIVITATS DE FINANÇAMENT			
9. Cobraments i pagaments per instruments de patrimoni		310.891,72	427.888,92
a) Emissió d'instruments de patrimoni (+)	14	310.891,72	427.888,92
10. Cobraments i pagaments per instruments de passiu financer		94.601.503,44	89.729.714,71
a) Emissió:		130.134.746,98	89.729.714,71
4. Altres deutes (+)		130.134.746,98	89.729.714,71
b) Devolució i amortització de:		(35.533.243,54)	-
3. Deutes amb empreses del grup i associades (-)		(35.533.243,54)	-
12. Fluxos d'efectiu de les activitats de finançament (+/-9)		94.912.395,16	90.157.603,63
D) EFECTE DE LES VARIACIONS DEL TIPUS DE CANVI	15	57.931,10	(42.056,40)
E) AUGMENT/DISMINUCIÓ NETA DE L'EFECTIU O EQUIVALENTS (+/-A+/-B+/-C+D)		20.937.108,00	(2.840.658,72)
Efectiu o equivalents al començament de l'exercici	13	11.024.079,99	13.864.738,71
Efectiu o equivalents al final de l'exercici	13	31.961.187,99	11.024.079,99

Les Notes 1 a 27 descrites en la Memòria són part integrant d'aquest estat de fluxos d'efectiu de l'exercici 2016

Liquidació pressupostària de l'exercici 2016

	Pressupost inicial	Modificacions	Pressupost definitiu	Drets/Obligacions contrets
Total Despeses	53.566.136,85	31.054.082,32	84.620.219,17	68.202.555,94
Programa 121.- Direcció i administració general	18.127.719,00	4.000.194,62	22.127.913,62	21.439.220,50
<i>D/13 Retribucions de personal laboral</i>	<i>10.773.630,00</i>	<i>1.871.921,50</i>	<i>12.645.551,50</i>	<i>12.643.026,00</i>
130.0001 Personal laboral	10.167.129,82	1.287.080,71	11.454.210,53	11.453.992,02
130.0003 Altres remuneracions		44.000,00	44.000,00	43.186,26
131.0001 Personal laboral temporal	522.421,68	540.000,00	1.062.421,68	1.060.928,43
132.0001 Personal d'alta direcció i assimilat	84.078,50	840,79	84.919,29	84.919,29
<i>D/16 Assegurances i cotitzacions socials</i>	<i>3.069.589,00</i>	<i>141.000,00</i>	<i>3.210.589,00</i>	<i>3.210.131,36</i>
160.0001 Seguretat social	3.069.589,00	141.000,00	3.210.589,00	3.210.131,36
<i>D/20 Lloguers i cànon</i>	<i>1.665.000,00</i>		<i>1.665.000,00</i>	<i>1.564.738,52</i>
200.0002 Lloguers	1.475.000,00		1.475.000,00	1.470.647,12
202.0001 Lloguers d'equips per a procés de dades	190.000,00		190.000,00	94.091,40
<i>D/21 Conservació i reparació</i>	<i>626.500,00</i>	<i>90.000,00</i>	<i>716.500,00</i>	<i>694.187,46</i>
210.0001 Conservació, reparació i manteniment	121.500,00	12.000,00	133.500,00	132.710,14
212.0001 Conservació, reparació i manteniment d'equips per a procés de dades	110.000,00		110.000,00	88.628,79
212.0003 Manteniment d'aplicacions informàtiques	395.000,00	78.000,00	473.000,00	472.848,53
<i>D/22 Material, subministrament i altres</i>	<i>1.541.500,00</i>	<i>876.200,00</i>	<i>2.417.700,00</i>	<i>1.861.751,35</i>
220.0001 Material ordinari no inventariable	60.000,00	55.000,00	115.000,00	114.734,07
220.0002 Premsa, revistes, llibres i altres publicacions	65.000,00	101.000,00	166.000,00	164.263,84
221.0001 Aigua i energia	138.000,00		138.000,00	109.227,40
222.0001 Despeses postals, missatgeria i similars	19.500,00	30.000,00	49.500,00	48.657,51
222.0002 Solucions de connectivitat adquirides al CTTI	150.000,00	125.000,00	275.000,00	274.796,72
224.0001 Despeses d'assegurances	38.000,00		38.000,00	37.627,91
225.0001 Tributs	6.000,00	266.000,00	272.000,00	271.686,38
226.0002 Atencions protocolàries i representatives	8.500,00	38.000,00	46.500,00	46.262,28
226.0003 Publicitat, difusió i campanyes institucionals	40.000,00	50.000,00	90.000,00	89.525,91
226.0011 Formació de personal propi		116.000,00	116.000,00	115.068,00
226.0033 Desenvolupament programes de seguretat i salut en el treball	30.000,00		30.000,00	18.789,57
226.0039 Despeses per serveis bancaris		5.000,00	5.000,00	4.838,53
226.0089 Altres despeses diverses	476.000,00		476.000,00	81.047,67
227.0001 Neteja i sanejament	100.500,00	14.000,00	114.500,00	113.914,30
227.0005 Estudis i dictàmens		76.200,00	76.200,00	76.200,00
227.0008 Intèrprets i traductors	50.000,00		50.000,00	32.812,06
227.0089 Altres treballs tècnics realitzats per persones físiques i jurídiques	230.000,00		230.000,00	205.867,83
228.0002 Serveis informàtics realitzats per altres entitats	130.000,00		130.000,00	56.431,37
<i>D/23 Indemnitzacions er raó del servei</i>	<i>365.500,00</i>	<i>160.000,00</i>	<i>525.500,00</i>	<i>524.526,97</i>
230.0001 Dietes, locomoció i trasllats	365.500,00	160.000,00	525.500,00	524.526,97
<i>D/24 Despeses de publicacions</i>	<i>50.000,00</i>	<i>14.000,00</i>	<i>64.000,00</i>	<i>63.378,33</i>
240.0001 Despeses de publicacions	50.000,00	14.000,00	64.000,00	63.378,33
<i>D/34 Altres despeses financeres</i>	<i>36.000,00</i>	<i>136.000,00</i>	<i>172.000,00</i>	<i>171.944,43</i>
349.0001 Altres despeses financeres	36.000,00	136.000,00	172.000,00	171.944,43
<i>D/61 Inversions en edificis i altres construccions</i>		<i>135.000,00</i>	<i>135.000,00</i>	<i>132.044,88</i>
610.0001 Inversions en edificis i altres construccions		135.000,00	135.000,00	132.044,88
<i>D/64 Inversions en mobiliari i estris</i>		<i>75.000,00</i>	<i>75.000,00</i>	<i>73.331,27</i>
640.0001 Inversions en mobiliari i estris		75.000,00	75.000,00	73.331,27
<i>D/65 Inversions en equips de procés de dades</i>		<i>147.000,00</i>	<i>147.000,00</i>	<i>146.906,66</i>
650.0001 Inversions en equips de procés de dades		147.000,00	147.000,00	146.906,66
<i>D/68 Inversions en immobilitzat immaterial</i>		<i>221.000,00</i>	<i>221.000,00</i>	<i>220.337,12</i>
680.0002 Inversions en aplicacions informàtiques		221.000,00	221.000,00	220.337,12
<i>D/84 Constitució de Dipòsits i Fiances</i>		<i>69.000,00</i>	<i>69.000,00</i>	<i>68.843,03</i>
841.0001 Fiances constituïdes		69.000,00	69.000,00	68.843,03
<i>D/85 Adquisició de participacions en societats de caràcter temporal</i>		<i>64.073,12</i>	<i>64.073,12</i>	<i>64.073,12</i>
850.0001 Adquisició de participacions en societats de caràcter temporal		64.073,12	64.073,12	64.073,12

Liquidació pressupostària de l'exercici 2016

	Pressupost inicial	Modificacions	Pressupost definitiu	Drets/Obligacions contrets
Programa 574.- Innovació	21.506.687,85	18.293.887,70	39.800.575,55	28.762.779,75
<i>D/22 Material, subministrament i altres</i>	2.135.000,00	476.000,00	2.611.000,00	2.193.530,83
226.0001 Exposicions, certàmens i altres activitats de promoció	735.000,00	476.000,00	1.211.000,00	1.210.050,35
227.0013 Treballs tècnics	400.000,00		400.000,00	
227.0089 Altres treballs tècnics realitzats per persones físiques i jurídiques	1.000.000,00		1.000.000,00	983.480,48
<i>D/46 Transferències corrents a ens i corporacions locals</i>		6.666,67	6.666,67	6.666,67
460.0001 A corporacions locals		6.666,67	6.666,67	6.666,67
<i>D/47 Transferències corrents a empreses privades</i>	1.500.967,85		1.500.967,85	1.039.989,31
470.0001 A empreses privades	1.500.967,85		1.500.967,85	1.039.989,31
<i>D/48 Transferències corrents a famílies i altres institucions sense fi de lucre</i>	5.790.000,00		5.790.000,00	5.435.054,91
482.0001 A altres institucions sense fi de lucre i altres ens corporatius	5.790.000,00		5.790.000,00	5.435.054,91
<i>D/77 Transferències de capital a empreses privades</i>	1.645.837,68	9.811.221,03	11.457.058,71	4.737.983,83
770.0001 A empreses privades	1.645.837,68	9.811.221,03	11.457.058,71	4.737.983,83
<i>D/78 Transferències de capital a famílies i altres institucions sense fi de lucre</i>	10.434.882,32	8.000.000,00	18.434.882,32	15.349.554,20
782.0001 A altres institucions sense fi de lucre i altres ens corporatius	10.434.882,32	8.000.000,00	18.434.882,32	15.349.554,20
Programa 662.- Internacionalització, promoció i foment del comerç exterior	13.931.730,00	8.760.000,00	22.691.730,00	18.000.555,69
<i>D/22 Material, subministrament i altres</i>	572.000,00	25.000,00	597.000,00	288.537,63
226.0001 Exposicions, certàmens i altres activitats de promoció	25.000,00	25.000,00	50.000,00	49.289,14
226.0005 Organització de reunions, conferències i cursos	50.000,00		50.000,00	
227.0013 Treballs tècnics	220.000,00		220.000,00	
227.0089 Altres treballs tècnics realitzats per persones físiques i jurídiques	277.000,00		277.000,00	239.248,49
<i>D/47 Transferències corrents a empreses privades</i>	950.000,00	190.000,00	1.140.000,00	1.134.814,36
470.0001 A empreses privades	950.000,00	190.000,00	1.140.000,00	1.134.814,36
<i>D/48 Transferències corrents a famílies i altres institucions sense fi de lucre</i>		600.000,00	600.000,00	580.382,16
482.0001 A altres institucions sense fi de lucre i altres ens corporatius		600.000,00	600.000,00	580.382,16
<i>D/49 Transferències corrents a l'exterior</i>	11.000.000,00	2.800.000,00	13.800.000,00	13.751.620,09
490.0001 A l'exterior	11.000.000,00	2.800.000,00	13.800.000,00	13.751.620,09
<i>D/77 Transferències de capital a empreses privades</i>	1.409.730,00	4.920.000,00	6.329.730,00	2.021.576,28
770.0001 A empreses privades	1.409.730,00	4.920.000,00	6.329.730,00	2.021.576,28
<i>D/78 Transferències de capital a famílies i altres institucions sense fi de lucre</i>		225.000,00	225.000,00	223.625,17
782.0001 A altres institucions sense fi de lucre i altres ens corporatius		225.000,00	225.000,00	223.625,17

Total Ingressos	53.566.136,85	31.054.082,32	84.620.219,17	83.636.100,86
Programa 999.- General d'ingressos	53.566.136,85	31.054.082,32	84.620.219,17	83.636.100,86
<i>I/31 Prestació de serveis</i>	2.060.000,00		2.060.000,00	1.930.997,70
319.0010 Prestacions d'altres serveis	2.060.000,00		2.060.000,00	1.930.997,70
<i>I/39 Altres ingressos financers</i>	1.224.000,00		1.224.000,00	947.968,24
399.0009 Altres ingressos diversos	1.224.000,00		1.224.000,00	947.968,24
<i>I/40 Transferències corrents del sector públic estatal</i>		27.070,00	27.070,00	27.070,00
406.0005 Altres ingressos de la Seguretat Social		27.070,00	27.070,00	27.070,00
<i>I/41 Transferències corrents de la Generalitat</i>	35.003.895,85	4.628.589,61	39.632.485,46	39.632.485,46
410.0021 Del Departament d'Empresa i Ocupació	35.003.895,85	4.628.589,61	39.632.485,46	39.632.485,46
<i>I/44 Transferències corrents d'altres entitats</i>		940.506,66	940.506,66	940.506,66
440.6760 Institut Català de les Empreses Culturals		44.574,13	44.574,13	44.574,13
440.6880 Agència Catalana de Cooperació al Desenvolupament		726.915,90	726.915,90	726.915,90
440.8755 Agència Catalana de Turisme		166.336,65	166.336,65	166.336,65
445.7435 Consorci de l'Institut Ramon Llull		2.679,98	2.679,98	2.679,98
<i>I/49 Transferències corrents de l'exterior</i>	1.462.791,00		1.462.791,00	965.889,55
493.0009 De la Unió Europea	1.462.791,00		1.462.791,00	965.889,55
<i>I/51 Interessos de bestretes i préstecs</i>	250.000,00	160.000,00	410.000,00	408.219,48
510.0001 Interessos de bestretes i préstecs	250.000,00	160.000,00	410.000,00	408.219,48
<i>I/52 Interessos de dipòsit</i>	75.000,00		75.000,00	4.689,19
521.0001 Altres interessos de dipòsit	75.000,00		75.000,00	4.689,19

Liquidació pressupostària de l'exercici 2016

	Pressupost inicial	Modificacions	Pressupost definitiu	Drets/Obligacions contrets
<i>I/53 Altres ingressos financers</i>		680.000,00	680.000,00	669.908,53
530.0001 Dividends		430.000,00	430.000,00	426.878,77
531.0001 Diferències positives operacions financeres		250.000,00	250.000,00	243.029,76
<i>I/54 Ingressos patrimonials no financers</i>		101.889,20	101.889,20	101.889,20
540.0001 Lloguers de béns immobles		101.889,20	101.889,20	101.889,20
<i>I/71 Transferències de Capital de l'administració de la Generalitat</i>	13.490.450,00	17.567.388,46	31.057.838,46	31.057.838,46
710.0021 Del Departament d'Empresa i Ocupació	13.490.450,00	17.567.388,46	31.057.838,46	31.057.838,46
<i>I/87 Romanents de tresoreria d'exercicis anteriors</i>		6.948.638,39	6.948.638,39	6.948.638,39
870.0001 Romanents de tresoreria d'exercicis anteriors		6.948.638,39	6.948.638,39	6.948.638,39
Saldo de Pressupost (Ingressos menys Despeses)				15.433.544,92

Ajustaments a l'execució pressupostària		(15.307.235,00)
<i>Ajuts 2014 i 2015 liquidats el 2016</i>		15.592.773,21
<i>Ajuts 2016 pendents de liquidar</i>		(30.900.008,21)
Ris3Cat		6.634.349,57
Missions Directes		453.804,69
Missions Inverses		44.734,70
Agents Internacionalització		694.956,96
Inversions d'alt impacte		6.300.000,00
Programa TECNIO		10.827.331,10
Programa VALOR		1.499.968,44
Programa TECNIO SPRING PLUS		2.206.689,37
In.Reforç Comp.Clúster		998.457,59
Programa Bons Tecnològ.		297.496,46
Pla Esprint Prog. Start-Up		20.800,00
Incub. i Accel. Corporatives		200.000,00
Programa TECNIO DTC		721.419,33
Saldo de pressupost ajustat		126.309,92

Conciliació del resultat de l'exercici 2016

Grup Comptable	Nota	Moviments Exercici	Partida Pressupostària	Programa			Ingrés	Total Pressupost	Fora Pressupost	Diferències
				121	574	662				
5220	(1)	14.645.264,31	710.0021 870.0001				31.057.838,46 6.948.638,39	(31.057.838,46) (6.948.638,39)		23.361.212,54
2060		220.337,12	680.0002	220.337,12				220.337,12		
2150		132.044,88	610.0001	132.044,88				132.044,88		
2160	(2)	73.122,32	640.0001	73.331,27				73.331,27		208,95
2170		146.906,66	650.0001	146.906,66				146.906,66		
2403			860.0001							
2500		64.073,12	850.0001 860.0001	64.073,12				64.073,12		
2600		68.843,03	821.0001 841.0001	68.843,03				68.843,03		
6070		1.653.513,95	Fora Pressupost						1.653.513,95	
6210		4.072.309,50	200.0002 202.0001 490.0001	1.470.647,12 94.091,40				1.470.647,12 94.091,40 2.507.570,98		
6220		795.054,81	210.0001 212.0001 212.0003 490.0001	132.710,14 88.628,79 472.848,53				132.710,14 88.628,79 472.848,53 100.867,35		
6230		2.115.886,33	226.0033 227.0005 227.0008 227.0013 227.0089 228.0002 490.0001	18.789,57 76.200,00 32.812,06 205.867,83 56.431,37	983.480,48	239.248,49		18.789,57 76.200,00 32.812,06 1.428.596,80 56.431,37 503.056,53		
6250		96.558,79	224.0001 490.0001	37.627,91				37.627,91 58.930,88		
6260		47.278,71	490.0001 226.0039			42.440,18		42.440,18 4.838,53		
6270		1.514.592,39	226.0001 226.0002 226.0003 240.0001 490.0001		1.210.050,35	49.289,14		1.259.339,49 46.262,28 89.525,91 63.378,33 56.086,38		
6280		200.992,38	221.0001 490.0001	109.227,40				109.227,40 91.764,98		
6290		3.272.032,82	220.0001 220.0002 222.0001 222.0002 226.0089 227.0001 230.0001 490.0001	114.734,07 164.263,84 48.657,51 274.796,72 81.047,67 113.914,30 524.526,97				114.734,07 164.263,84 48.657,51 274.796,72 81.047,67 113.914,30 524.526,97 1.950.091,74		
6310		74.265,09	225.0001 490.0001	3.749,34				3.749,34 70.515,75		
6341		267.937,04	225.0001	267.937,04				267.937,04		
6360		(94.545,06)	490.0001				(94.545,06)	(94.545,06)		
6400		19.688.602,32	130.0001 131.0001 132.0001 490.0001	11.453.992,02 1.060.928,43 84.919,29				11.453.992,02 1.060.928,43 84.919,29 7.088.762,58		
6410		86.194,16	130.0001 130.0003 490.0001	43.186,26				43.186,26 43.007,90		
6420		4.233.981,80	160.0001 490.0001	3.210.131,36				3.210.131,36 1.023.850,44		

Conciliació del resultat de l'exercici 2016

Grup Comptable	Nota	Moviments Exercici	Partida Pressupostària	Programa			Ingrés	Total Pressupost	Fora Pressupost	Diferències
				121	574	662				
6490		420.203,69	226.0011 490.0001	115.068,00		305.135,69		115.068,00 305.135,69		
6536		6.666,67	460.0001		6.666,67			6.666,67		
6538		8.190.240,74	470.0001 482.0001		1.039.989,31 5.435.054,91	1.134.814,36 580.382,16		2.174.803,67 6.015.437,07		
6568		22.332.739,48	770.0001 782.0001		4.737.983,83 15.349.554,20	2.021.576,28 223.625,17		6.759.560,11 15.573.179,37		
6590			490.0001							
6620		(8,58)	490.0001			(8,58)		(8,58)		
6680		223.689,78	349.0001 490.0001	168.810,53		54.879,25		168.810,53 54.879,25		
6690		1.566.835,80	310.0001 349.0001 Fora Pressupost	4,50				4,50	1.566.831,30	
6780		3.138,51	130.0001 226.0089 349.0001 490.0001	3.129,40		9,11		3.129,40 9,11		
7052		(1.930.997,70)	319.0010				1.930.997,70	(1.930.997,70)		
7402		(27.070,00)	406.0005				27.070,00	(27.070,00)		
7403	(3)	(37.746.296,64)	410.0021				39.632.485,46	(39.632.485,46)		(1.886.188,82)
7406		(895.932,53)	440.6760 440.6880 440.8755 445.7435				726.915,90 166.336,65 2.679,98	(726.915,90) (166.336,65) (2.679,98)		
7408		(44.574,13)	440.6760				44.574,13	(44.574,13)		
7409		(965.889,55)	493.0009				965.889,55	(965.889,55)		
7520		(101.889,20)	540.0001				101.889,20	(101.889,20)		
7550		(1.120,84)	399.0009				1.120,84	(1.120,84)		
7592		(2.618.033,98)	399.0009 Fora Pressupost				946.847,40	(946.847,40)		(1.671.186,58)
7600		(426.878,77)	530.0001				426.878,77	(426.878,77)		
7620			490.0001							
7680		(281.620,88)	490.0001 531.0001			(38.591,11)	243.029,77	(38.591,11) (243.029,77)		
7690		(2.126.794,10)	490.0001 510.0001 521.0001 Fora Pressupost			(3.915,31)	408.219,48 4.689,19	(3.915,31) (408.219,48) (4.689,19)		(1.709.970,12)
7691			520.0002							
7780		(8.289,59)	490.0001				(8.289,59)	(8.289,59)		
Totals		38.943.364,65		21.439.220,50	28.762.779,75	18.000.555,69	83.636.100,87	(15.433.544,92)	(160.811,45)	21.475.232,67

Conciliacions

- Nota (1) (16.961.985,29) Liquidacions subvencions 2014-2015
 (11.383.743,27) Liquidacions i Revocacions subvencions anteriors 2013
 1.886.188,82 Incorporació sobrant explotació
 (310.891,72) Traspàs a patrimoni
 3.409.218,92 Romanents i altres
(23.361.212,54)
- Nota (2) (208,95) Baixes d'immobilitzat realitzades durant el període
- Nota (3) 1.886.188,82 Transferències traspassades a Fons a justificar per equilibrar el compte d'explotació
(21.475.232,67)

Romanent de Tresoreria de l'exercici 2016

	2016
+ Fiances constituïdes a llarg termini	563.262,32
+ Dipòsits constituïts a llarg termini	
+ Deutors comercials i altres comptes (excepte deutors per obres gestionades per altres ens)	77.251.685,88
+ Inversions en Empreses del grup i associades a curt termini	
+ Periodificacions a curt termini (Subvencions)	5.000.000,00
+ Inversions financeres a curt termini	100.078.868,52
+ Efectiu i altres actius líquids equivalents	31.961.187,99
- Passius vinculats amb Actius no corrents mantinguts per a la venda	
- Deutes a curt termini (excepte Deutes a curt termini transformable)	(17.269.484,51)
- Deutes amb empreses del grup i associades	
- Creditors comercials i altres comptes (excepte creditors per obres gestionades per altres ens i 4758 Hisenda Pública creditora per subvencions a reintegrar)	(92.805.721,56)
- Deutes amb característiques especials	
Romanent de Tresoreria 31/12/2016	104.779.798,64

Resolució / contracte programa Doc. Acreditativa per projecte	Total ingrés	Total despeses	Import romanent afectat projecte 31.12.2016
Conveni Fons UE Euroingenio	12.800.000,00	(11.292.633,53)	1.507.366,47
Conveni Innoempresa Any 2007	4.854.899,40	(3.170.190,16)	1.684.709,24
Conveni Innoempresa Any 2008	4.826.867,55	(5.059.699,68)	(232.832,13)
Conveni Innoempresa Any 2009	5.785.462,38	(3.964.327,94)	1.821.134,44
Conveni Innoempresa Any 2010	5.783.023,70	(3.007.113,75)	2.775.909,95
Conveni Innoempresa Any 2011		(8.525,49)	(8.525,49)
Conveni Innoempresa Any 2012		(1.130.236,69)	(1.130.236,69)
Conveni Innoempresa Any 2013		(212.033,07)	(212.033,07)
Participació Ysios Capital Partners Sgecr, SA	1.884.379,56	(1.770.873,36)	113.506,20
Fiances rebudes	15.248,20		15.248,20
Deutes transformables en subvencions UE	9.038.811,11		9.038.811,11
Subvencions atorgades pendents de justificar	82.171.643,23		82.171.643,23
Subvencions publicades pendents d'atorgament	6.687.131,70		6.687.131,70
<i>Missions Inverses IV</i>	1.593,69		
<i>Agents Internacionalització</i>	44.320,00		
<i>Programa TECNIO VII</i>	777.331,10		
<i>Programa VALOR VII</i>	1.499.968,44		
<i>Programa TECNIO SPRING PLUS</i>	2.206.689,37		
<i>In.Reforç Comp.Clúster VII</i>	998.457,59		
<i>Programa Bons Tecnològ. VII</i>	216.552,18		
<i>Pla Esprint Prog. Start-Up IV</i>	20.800,00		
<i>Incub. i Accel. Corporatives</i>	200.000,00		
<i>Programa TECNIO VII DTC</i>	721.419,33		
Total romanent de tresoreria afectat	127.160.335,13	(29.615.633,67)	104.231.833,16

Nota 1. Informació general, activitat i Òrgans de Govern de l'Entitat

Informació general.

En data 9 de juliol de 2009 el Departament de la Presidència va publicar al Diari Oficial de la Generalitat de Catalunya, la Llei 9/2009, del 30 de juny, de Política Industrial. Al títol III, capítol II d'aquesta llei, es crea l'Agència de Suport a l'Empresa Catalana, entitat de dret públic de la Generalitat de Catalunya, sotmesa al dret privat, que s'adscriu al departament competent en matèria d'indústria i que té com a finalitat general la promoció i el desenvolupament de l'empresa catalana mitjançant el desplegament de les actuacions i els serveis de suports necessaris per tal d'impulsar la competitivitat del sector empresarial català i la seva presència i interrelació dels mercats internacionals. D'acord amb la disposició addicional de la Llei esmentada, aquesta Agència es denomina, a efectes de coneixement i imatge, amb la marca ACCIÓ.

La creació de l'Agència de Suport a l'Empresa Catalana va néixer com a conseqüència de les previsions del Pla de Govern 2007-2010 quant a la necessitat de reformular l'estructura organitzativa constituïda pels dos principals organismes públics que actuen en aquests àmbits, el Centre d'Innovació i Desenvolupament Empresarial (CIDEM) i el Consorci de Promoció Comercial de Catalunya (COPCA), amb la voluntat d'afavorir les relacions entre administracions i empresa, i per tal d'aprofundir en la línia d'actuació de les entitats actualment existents.

Amb data 8 d'abril de 2010 el Departament d'Innovació, Universitats i Empresa va publicar al Diari Oficial de la Generalitat de Catalunya el Decret 51/2010, de 6 d'abril, d'aprovació d'Estatuts de l'Agència de Suport a l'Empresa Catalana. La disposició final primera d'aquest Decret estableix el següent: "L'Agència de Suport a l'Empresa Catalana s'ha de constituir i iniciar les seves activitats a partir de l'entrada en vigor d'aquest Decret i de la data de constitució dels seus òrgans de govern. En aquest moment, es produeix la subrogació de l'Agència de Suport a l'Empresa Catalana en la titularitat dels béns, els drets i les obligacions del Centre d'Innovació i Desenvolupament Empresarial i del Consorci de Promoció Comercial de Catalunya, tant a Catalunya com a l'exterior, incloses les oficines exteriors, amb independència del règim jurídic mitjançant el qual estiguin vinculades al Consorci de Promoció Comercial de Catalunya i al Centre d'Innovació i Desenvolupament Empresarial, en la forma que preveuen les disposicions transitòries primera i segona de la Llei 9/2009, de 30 de juny, de política industrial, amb dissolució del Centre d'Innovació i Desenvolupament Empresarial i del Consorci de Promoció Comercial de Catalunya, sense liquidació del seu patrimoni, tot optant per l'aplicació del règim fiscal especial que preveu el capítol VIII del títol VII del Text refós de la Llei de l'impost sobre societats, aprovat pel Reial decret legislatiu 4/2004, de 5 de març."

Amb data 19 de maig de 2010, en reunió conjunta del Consell Rector i Consell d'Administració d'ACCIÓ es va prendre per unanimitat l'acord de constituir l'Agència de Suport a l'Empresa Catalana i l'inici de les seves activitats.

La Llei 2/2014 de 27 de gener de 2014 de mesures fiscals, administratives, financeres i del sector públic estableix en el seu article 156 la modificació de la denominació de l'Agència de Suport a l'Empresa Catalana que passa a denominar-se Agència per a la Competitivitat de l'Empresa, en endavant l'Agència, l'Entitat o ACCIÓ.

Amb data 6 d'octubre de 2015 es va decretar la derogació dels Estatuts aprovats pel decret 51/2010 i es van aprovar mitjançant el Decret 223/2015 els nous Estatuts de l'Agència per a la Competitivitat de l'Empresa.

Activitat de l'Entitat

L'Entitat queda constituïda com organisme de dret públic de la Generalitat de Catalunya que s'adscriu al Departament competent en matèria d'indústria (en l'actualitat Departament d'Empresa i Coneixement), que actua subjecte al dret privat, amb personalitat jurídica pròpia, plena capacitat d'obrar i patrimoni propi, i gaudeix de plena autonomia funcional i de gestió per el compliment de les seves finalitats.

L'Agència per a la Competitivitat de l'Empresa es constitueix com l'organisme encarregat de l'execució de les polítiques de la Generalitat en els àmbits de la innovació, la transferència tecnològica, la internacionalització, el foment i captació d'inversions a Catalunya i la millora contínua de la productivitat de l'empresa catalana.

L'Entitat té com a finalitat general la promoció i el desenvolupament de l'empresa per mitjà de l'execució de les actuacions i el desplegament dels serveis de suport necessaris per impulsar la competitivitat del sector empresarial català i la seva presència i interrelació als mercats internacionals.

Per assolir les finalitats previstes, les seves funcions són, segons l'article 6 del Decret 223/2015 del Departament d'Empresa i Ocupació:

- a) El foment de la internacionalització, la innovació i l'atracció d'inversió empresarial productiva, en tots els seus aspectes.
- b) La creació d'empreses, el foment de l'emprenedoria i la promoció empresarial en activitats tecnològiques i d'alt valor afegit.
- c) La transferència de coneixement i la incorporació al sector empresarial dels resultats de la recerca i les noves tecnologies.
- d) L'impuls de la capacitat i la demanda innovadora de les empreses per mitjà d'instruments que reforcin el capital, amb suport directe a la recerca, el desenvolupament i la innovació (R+D+I) i amb l'ús de la compra pública de tecnologia innovadora (CPTI).
- e) L'impuls de la competitivitat empresarial per mitjà de la incorporació d'instruments de la societat de la informació i millores organitzatives.

- f) L'adaptació de l'organització i la prestació dels seus serveis a les problemàtiques canviants i la garantia d'una utilització òptima dels mitjans disponibles.
- g) Afavorir l'optimització de la gestió dels recursos humans i financers de les empreses.
- h) Rebre i donar resposta, si s'escau, a les recomanacions del Consell Català de l'Empresa en matèria de política de transformació industrial.
- i) Altres funcions que li encomanin les lleis.

Estructura Orgànica, Òrgans de govern de l'Entitat i la seva composició.

Els Òrgans de l'Agència per a la Competitivitat de l'Empresa es classifiquen en òrgans de govern i òrgans de gestió.

Els Òrgans de govern de l'Entitat, segons els seus estatuts establerts en el Decret 223/2015 de 6 d'octubre de 2015, es detallen a continuació:

- El Consell d'Administració
- La Presidència

El Conseller Delegat és l'òrgan de gestió i per l'execució de les seves funcions pot comptar amb el suport d'una direcció executiva. Amb data 21 d'octubre de 2014 fou nomenada com a Consellera Delegada de l'Entitat la Sra. Núria Betriu Sánchez, mitjançant Acord de Govern de la Generalitat de Catalunya essent al 31 de desembre de 2016, la Consellera Delegada de l'Entitat. Amb data 13 de juny de 2017 s'aprova mitjançant Acord de Govern el cessament de la senyora Núria Betriu, així com el nomenament del nou Conseller Delegat Joan Romero Circuns, essent aquest qui formula els presents comptes anuals de l'Entitat.

Els membres del Consell d'Administració i els càrrecs que ocupaven a 31 de desembre de 2016 es detallen a continuació:

Membres del Consell d'Administració

Membre	Càrrec	Representant
Jordi Baiget i Cantons	President	Conseller del Departament d'Empresa i Coneixement
Joan Aregio i Navarro	Vicepresident	Secretari d'Empresa i Competitivitat
Núria Betriu Sánchez	Vocal	Directora General d'Indústria i Consellera Delegada d'ACCIÓ
Albert Castellanos i Maduell	Vocal	Director General de Promoció Econòmica Competència i Regulació
Francesc Ramon Subirada i Curcó	Vocal	Director General de Recerca
Jordi Solé i Ferrando	Vocal	Secretari d'Affers Exteriors i Unió Europea
David Mascort i Subiranas	Vocal	Secretari General del Departament d'Agricultura, Ramaderia, Pesca i Alimentació
Nora Ventosa i Rull	Vocal	de prestigi reconegut en els àmbits d'actuació i funcions de l'Agència
Judith Viader i Codina	Vocal	de prestigi reconegut en els àmbits d'actuació i funcions de l'Agència
Ignasi Cusidó Codina	Vocal	de prestigi reconegut en els àmbits d'actuació i funcions de l'Agència
Ernest Quingles i Blasi	Vocal	de prestigi reconegut en els àmbits d'actuació i funcions de l'Agència



Els membres del Consell d'Administració a data de formulació i els càrrecs que ocupen es detallen a continuació:

Membres del Consell d'Administració

Membre	Càrrec	Representant
Jordi Baiget i Cantons	President	Conseller del Departament d'Empresa i Coneixement
Joan Aregio i Navarro	Vicepresident	Secretari d'Empresa i Competitivitat
Maria Àngels Chacón i Feixas	Vocal	Directora General d'Indústria
Joan Romero i Circuns	Vocal	Conseller Delegat d'ACCIÓ
Albert Castellanos i Maduell	Vocal	Director General de Promoció Econòmica Competència i Regulació
Francesc Ramon Subirada i Curcó	Vocal	Director General de Recerca
Jordi Solé i Ferrando	Vocal	Secretari d'Afers Exteriors i Unió Europea
David Mascort i Subiranas	Vocal	Secretari General del Departament d'Agricultura, Ramaderia, Pesca i Alimentació
Nora Ventosa i Rull	Vocal	de prestigi reconegut en els àmbits d'actuació i funcions de l'Agència
Judith Viader i Codina	Vocal	de prestigi reconegut en els àmbits d'actuació i funcions de l'Agència
Ignasi Cusidó Codina	Vocal	de prestigi reconegut en els àmbits d'actuació i funcions de l'Agència
Ernest Quingles i Blasi	Vocal	de prestigi reconegut en els àmbits d'actuació i funcions de l'Agència

Domicili social i altres

El seu domicili social és al Passeig de Gràcia, 129 de Barcelona.

L'Entitat té delegacions territorials a Catalunya d'acord amb el següent detall:

Delegacions territorials a Catalunya

Delegació	Població	Adreça
Delegació Catalunya Central	Manresa	C/ Alfons XII, 13 08240 Manresa
Delegació Girona	Girona	Plaça Pompeu Fabra, 1 17002 Girona
Delegació Lleida	Lleida	Rambla Ferran, 1 25007 Lleida
Delegació Tarragona	Tarragona	C/ Pompeu Fabra, 1 43004 Tarragona
Delegació Terres de l'Ebre	Tortosa	Montcada, 32 43500 Tortosa
Delegació Alt Penedés, Garraf i Maresme	Barcelona	Passeig de Gràcia, 129 08008 Barcelona

Tanmateix disposa de 34 Oficines Exteriors de Comerç i d'Inversions de Catalunya (veure Nota 5) i 2 antenes tecnològiques. Les antenes es troben situades a Boston (Estats Units) i Lima (Perú).

Aquests comptes anuals es presenten en euros per ser aquesta la moneda de l'entorn econòmic principal en el que opera l'Entitat.

Nota 2. Bases de presentació dels comptes anuals

Imatge fidel.

- Els presents comptes anuals de l'exercici 2016 adjunts han estat obtinguts dels registres comptables de l'Entitat, i es presenten d'acord amb els seus Estatuts en base al Reial Decret 1514/2007, de 16 de novembre, pel qual s'aprova el Pla General de Comptabilitat i les disposicions legals en matèria comptable obligatòries, de manera que mostren la imatge fidel del patrimoni, de la situació financera, dels resultats de l'Entitat i dels fluxos d'efectiu haguts durant el corresponent exercici.
- No existeixen raons excepcionals per les que, per a mostrar la imatge fidel, no s'hagin aplicat disposicions legals en matèria comptable.
- Els comptes anuals de l'exercici 2016 han estat formulats pel Conseller Delegat de l'Entitat i seran sotmesos a l'aprovació del Consell d'Administració, estimant-se que seran aprovats sense cap modificació. Els comptes anuals de l'exercici 2015 foren aprovats pel Consell d'Administració amb data 28 de juliol de 2016.

Principis comptables obligatoris no aplicats.

No s'han aplicat principis comptables no obligatoris. Addicionalment, el Conseller Delegat de l'Entitat ha formulat aquests comptes anuals tenint en consideració la totalitat dels principis comptables d'aplicació obligatòria que tenen efecte significatiu en els esmentats comptes anuals. No existeix cap principi comptable que essent obligatori, hagi deixat d'aplicar-se.

Responsabilitat de la informació i estimacions realitzades.

La informació continguda en aquests comptes anuals és responsabilitat del Conseller Delegat de l'Entitat.

En els comptes anuals de l'exercici 2016 s'han utilitzat estimacions realitzades pel Conseller Delegat de l'Entitat per a valorar alguns actius, passius, ingressos, despeses i compromisos que figuren registrats en ells, com per exemple:

- La valoració dels actius per a determinar l'existència de pèrdues per deteriorament dels mateixos (Notes 4.5 i 10).
- La vida útil dels actius materials, intangibles i inversions immobiliàries (Notes 4.1, 4.2 i 7).
- Les hipòtesis emprades pel càlcul del valor raonable dels instruments financers (Notes 10 i 16)
- La probabilitat d'ocurrència i l'import dels passius indeterminats o contingents (Nota 21).

Malgrat que les estimacions es van realitzar en funció de la millor informació disponible sobre els fets analitzats a la data de formulació d'aquests comptes anuals, és possible que esdeveniments que poden tenir lloc en el futur obliguin a modificar-les (a l'alça o a la baixa) en propers exercicis, el que es faria de forma prospectiva reconeixent els efectes del canvi d'estimació en els corresponents comptes de pèrdues i guanys futurs.

Importància relativa i prudència.

L'Entitat aplica totes les normes comptables en funció del principi d'importància relativa i pren en consideració el principi de prudència, el qual, no tenint caràcter preferencial sobre els altres principis, s'utilitza per a formar criteri en relació amb les estimacions comptables.

Principi d'empresa en funcionament.

Atès que l'Entitat no obté, per la seva naturalesa, ingressos ordinaris de l'explotació suficients de la seva activitat, la seva continuïtat i, per tant, la seva capacitat per atendre a les obligacions concretes, estan supeditades al fet que la Generalitat de Catalunya consignï de forma anual i específica en els seus Pressupostos Generals els imports precisos per a atendre-les, a l'obtenció de recursos atípics per a la realització dels seus actius i/o possibles ampliacions del fons social.

Comparació de la informació.

Es presenta, a efectes comparatius, amb cadascuna de les partides del balanç, del compte de pèrdues i guanys, de l'estat de canvis en el patrimoni net, de l'estat de fluxos d'efectiu i de la memòria, a més de les xifres de l'exercici 2016, les corresponents a l'exercici anterior.

Agrupació de partides.

En el supòsit d'existir partides que han estat objecte d'agrupació en el balanç, en el compte de pèrdues i guanys, en l'estat de canvis en el patrimoni net o en l'estat de fluxos d'efectiu, la desagregació figura en altres apartats de la memòria.

Elements recollits en diferents partides.

Els comptes anuals no tenen cap partida que hagi estat objecte d'agrupació en el balanç, en el compte de pèrdues i guanys, en l'estat de canvis en el patrimoni net o en l'estat de fluxos d'efectiu, i que no estigui adequadament desagregada en altres apartats de la present memòria.

Canvis en criteris comptables.

L'Entitat ha aplicat durant el present exercici els mateixos criteris comptables que a l'exercici anterior, que es troben detallats en la Nota 4 d'aquesta memòria, amb l'excepció de les correccions que es detallen en el següent apartat.

Correcció d'errors

Durant l'exercici finalitzat el 31 de desembre de 2016 s'han realitzat ajustaments per correcció d'errors procedents d'exercicis anteriors, ateses les recomanacions establertes en l'informe provisional de 2 de juny de 2017 de la Intervenció Adjunta per al Control d'Entitats del Sector Públic de la Generalitat de Catalunya.

En base a la norma de valoració 22 del Pla General Comptable (Real Decret 1514/2007) s'han modificat, a efectes comparatius, les xifres corresponents a l'exercici acabat al 31 de desembre de 2015 dels següents epígrafs:

	(Euros)			
	Comptes anuals	Xifres comparatives	Diferència	
	2015	2016		
Actiu no corrent				
IV. Inversions en empreses del grup i associades a llarg termini	7.339.225,49	8.072.087,13	732.861,64	(F)
		Total Actiu	732.861,64	
Patrimoni net				
A-1) Fons propis				
V. Resultat d'exercicis anteriors				
2. (Resultats negatius d'exercicis anteriors)	(26.361.948,66)	(25.631.343,13)	730.605,53	(C) ; (F)
VII. Resultat de l'exercici	(2.075.896,34)	(2.425.080,91)	(349.184,57)	
A-2) Ajustaments per canvis de valor				
I. Actius financers disponibles per a la venda				
	-	351.440,68	351.440,68	(C)
A-3) Subvencions				
	76.634.369,75	-	(76.634.369,75)	(B)
		Total Patrimoni Net	(75.901.508,11)	
Passiu no corrent				
II. Deutes a llarg termini				
5. Altres passius financers	26.202.909,20	37.930.138,81	11.727.229,61	(A)
Passiu corrent				
III. Deutes a curt termini				
5. Altres passius financers	65.669.449,04	130.576.589,18	64.907.140,14	(A) ; (B)
		Total Passiu	76.634.369,75	
		Total Passiu i Patrimoni Net	732.861,64	

	(Euros)			
	Comptes anuals	Xifres comparatives	Diferència	
	2015	2016		
Operacions continuades				
6. Despeses de personal				
a) Sous, salaris i similars	(17.170.679,88)	(18.561.948,33)	(1.391.268,45)	(D) ; (E)
b) Càrregues socials	(4.167.464,44)	(4.297.149,09)	(129.684,65)	(E)
7. Altres despeses d'explotació				
a) Serveis exteriors	(12.169.415,58)	(11.719.626,80)	449.788,78	(E)
d) Subvencions corrents i ajuts entregats	(39.886.082,95)	(39.641.838,05)	244.244,90	(E)
12. Altres resultats	(1.014.391,96)	(187.472,54)	826.919,42	(D)
15. Variació de valor raonable en instruments financers				
b) Imputació al resultat de l'exercici per actius financers disponibles per a la venda				
	397.619,11	-	(397.619,11)	(C)
17. Deteriorament i resultat per alienació de instruments financers				
a) Deteriorament i pèrdues	(815.772,35)	(767.337,81)	48.434,54	(F)
		Total Resultat	(349.184,57)	

Les correccions realitzades es detallen a continuació:

- A) Fins l'exercici anterior la provisió per deteriorament de crèdits concedits a les empreses pels préstecs ICF, per import de 11.727.229,61 euros, i que, en conseqüència, l'Entitat no podria retornar a la Generalitat de Catalunya, es registrava de diferent manera a l'actiu i al passiu de l'Entitat. L'Entitat registrava aquest deteriorament a l'actiu corrent minorant els crèdits a curt termini i en el passiu no corrent, fet que es podria interpretar que desvirtuava la situació econòmic financera de l'Entitat. L'esmentat import s'ha reclassificat al passiu corrent de l'Entitat.
- B) L'Entitat ha reclassificat les subvencions rebudes que no han estat aplicades a les finalitats per les que s'han rebut i, per tant, no es troben executades i es poden considerar les mateixes com a reintegrables a un compte de Deutes transformables en subvencions. En conseqüència s'ha disminuït el patrimoni net i incrementat els deutes a curt termini per import de 76.634.369,75 euros en les xifres de l'exercici 2015 que es presenten a efectes comparatius.
- C) Fins l'exercici anterior els canvis en la valoració de les inversions classificades com actius disponibles per a la venda s'imputaven al compte de pèrdues i guanys. Si bé no excessivament significatiu, durant el present exercici l'Entitat ha separat l'ajustament per canvis de valor, de la pèrdua per deteriorament, havent registrat un ajust de valor en el patrimoni net corresponent a la participació a Ysios Biofund I, F.C.R. per import de 351.440,68 euros, augmentant la pèrdua de l'exercici anterior en 397.619,11 euros i disminuint els resultats negatius d'exercicis anteriors en 46.178,43 euros.
- D) En l'exercici 2015, l'Entitat va registrar una despesa per import de 826.919,42 euros corresponents a la provisió de la paga extraordinària de 2014 en l'epígraf d'altres resultats del compte de pèrdues i guanys. Durant el present exercici, l'Entitat ha corregit la seva classificació a les xifres comparatives, atenent a la seva naturalesa, a despeses de personal. Aquest fet no té incidència en els resultats ni en el patrimoni de l'exercici 2015.
- E) En l'epígraf de despeses d'exploració del compte de pèrdues i guanys de l'exercici 2015 constaven 694.033,68 euros que corresponien a despeses de personal, fet que s'ha reclassificat a les xifres comparatives malgrat la seva poca rellevància. Addicionalment, la despesa de becaris de 449.788,78 euros, que figurava com a despeses de serveis exteriors, s'ha reclassificat a altres despeses d'exploració per subvencions.
- F) L'Entitat ha corregit la provisió per deteriorament de la seva participació a Inversions en Innovació a Catalunya, Fondo de Capital Riesgo de Régimen Simplificado, atenent a que la mateixa es calculava en base a dades provisionals que no recollien el patrimoni real de la participada. Com a conseqüència de l'anterior ha incrementat el valor de la participació en 732.861,64 euros, disminuint la pèrdua de l'exercici anterior en 48.434,54 euros i els resultats negatius d'exercicis anteriors en 684.427,10 euros.

En els comptes anuals de l'exercici acabat el 31 de desembre de 2016 han estat corregits els imports resultants dels ajustaments per correcció d'errors esmentats, motiu pel qual les xifres dels comptes anuals de l'exercici acabat el 31 de desembre de 2015 aprovades no coincideixen amb les mostrades en els presents comptes anuals, a efectes comparatius. A l'estat de canvis en el patrimoni net es mostra la conciliació.

Nota 3. Aplicació de resultats

La proposta d'aplicació del resultat de l'exercici formulada pel Conseller Delegat de l'Entitat és la següent:

<u>Base de repartiment</u>	<u>(Euros)</u>
Pèrdua de l'exercici	<u>(1.746.671,85)</u>
<u>Aplicació</u>	
A resultats negatius d'exercicis anteriors	<u>(1.746.671,85)</u>

Nota 4. Normes de registre i valoració

Les principals normes de registre i valoració utilitzades per l'Entitat en l'elaboració dels seus comptes anuals de l'exercici 2016, d'acord amb les establertes pel Pla General de Comptabilitat, han estat les següents:

1. Immobilitzat intangible.

L'immobilitzat intangible (aplicacions informàtiques) es reconeix inicialment pel seu cost d'adquisició.

L'import comptabilitzat correspon als costos d'adquisició i desenvolupament incorreguts en relació amb els sistemes informàtics bàsics per a la gestió de l'Entitat.

L'amortització de les aplicacions informàtiques es realitza linealment en períodes de 4 anys des de l'entrada en explotació de cada aplicació.

Durant els exercicis 2016 i 2015 l'Entitat no ha registrat pèrdues per deteriorament de l'immobilitzat intangible.

Els costos de manteniment dels sistemes informàtics s'imputen al compte de pèrdues i guanys de l'exercici en el moment en què es produeixen.

2. Immobilitzat material.

L'immobilitzat material es valora segons el seu cost d'adquisició, minorat per la corresponent amortització acumulada. Al 31 de desembre de 2016 i 2015 no hi ha pèrdues per deteriorament del valor.

ACCIÓ

Les despeses periòdiques de manteniment, conservació i reparació s'imputen al compte de pèrdues i guanys, seguint el principi de meritació, com a cost de l'exercici en què es produeixen.

L'amortització es calcula aplicant el mètode lineal sobre el cost d'adquisició dels actius menys el seu valor residual. Les dotacions anuals en concepte d'amortització dels actius materials es realitzen amb contrapartida al compte de pèrdues i guanys i, bàsicament, equivalen als percentatges d'amortització determinats en funció dels anys de vida útil estimada, com a promig, dels diferents elements, d'acord amb el següent detall:

<u>Grup d'elements</u>	<u>% Amortització</u>
Construccions	3%
Instal·lacions	10%
Mobiliari	10%
Equips per a processaments d'informació	25%

El Conseller Delegat de l'Entitat considera que el valor comptable dels actius no supera el valor recuperable dels mateixos.

El benefici o pèrdua resultant de l'alienació o la retirada d'un actiu es calcula com la diferència entre el preu de la venda i l'import en llibres de l'actiu, i es reconeix al compte de pèrdues i guanys de l'exercici en què es produeix.

3. Inversions immobiliàries.

L'Entitat disposa de béns que han estat considerats inversions immobiliàries i, per tant, han estat inclosos al corresponent epígraf de balanç.

El criteri per qualificar els terrenys i construccions com inversions immobiliàries ha estat el següent: s'han considerat inversions immobiliàries aquells edificis propietat de l'Entitat que no són utilitzats per ús propi, i en treu un rendiment a través de l'arrendament a tercers.

Per la valoració de les inversions immobiliàries s'utilitzen els criteris de l'immobilitzat material pels terrenys i construccions, que són els següents:

- Els solars sense edificar es valoren pel seu preu d'adquisició més les despeses de condicionament.
- Les construccions es valoren pel seu preu d'adquisició incloses aquelles instal·lacions i elements que tenen caràcter de permanència, per les taxes inherents a la construcció i els honoraris facultatius del projecte i direcció d'obra.



4. Arrendaments.

En les operacions d'arrendament operatiu, la propietat del bé arrendat i substancialment tots els riscos i avantatges que recauen sobre el bé, romanen en l'arrendador.

Els ingressos corresponents a l'arrendador derivats d'aquest contracte són considerats com ingressos de l'exercici en que es meriten, i són imputats al compte de pèrdues i guanys.

Quan l'Entitat actua com arrendatari, les despeses de l'arrendament es carreguen linealment al compte de pèrdues i guanys en funció dels acords i de la vida del contracte.

5. Instruments financers.

1. Actius financers

Es reconeixen al balanç quan es porta a terme la seva adquisició i es registren inicialment pel seu valor raonable, incloent, en general, els costos de l'operació.

a) **Préstecs i partides a cobrar.** Els saldos de deutors comercials i altres comptes a cobrar a curt termini es mantenen pels seu saldos nominals pactats o contractats.

Els préstecs concedits amb interessos subvencionats, es valoraran inicialment pel seu valor raonable que serà igual al valor actual dels fluxos d'efectiu a cobrar, aplicant la taxa d'actualització establerta a la Comunicació de la Comissió relativa a la revisió del mètode de fixació dels tipus de referència i actualització (DOUE C 14, de 19.1.2008). Quan l'actiu financer amb interessos subvencionats, es valori pel valor actual, la diferència entre aquest valor i el valor nominal o import lliurat, s'imputarà com a subvenció concedida en el resultat de l'exercici en el que es reconeix l'actiu financer. La valoració posterior d'aquests préstecs es realitzarà pel cost amortitzat. Els interessos meritats es comptabilitzaran com resultats de l'exercici utilitzant el mètode del tipus d'interès efectiu.

Al tancament de l'exercici l'Entitat procedeix a revisar detalladament tots els saldos per a determinar si el valor cobrable s'ha deteriorat com a conseqüència de problemes de cobrament o altres circumstàncies. En aquests casos, les diferències es reconeixen al compte de pèrdues i guanys de l'exercici. Durant l'exercici 2016 l'Entitat ha registrat el deteriorament de préstecs concedits per import de 650.024,33 euros (570.415,70 euros durant l'exercici 2015), veure Notes 10 i 20. La reversió del deteriorament produïda en l'exercici 2016 ha ascendit a 600,86 euros (718.595,99 euros durant l'exercici 2015).

Addicionalment durant l'exercici 2016 s'han registrat pèrdues de crèdits per import de 71.839,17 euros (907.500,80 euros durant l'exercici 2015) al considerar-se aquests, definitivament incobrables (Nota 10).



ACCIÓ

Els crèdits transformables en subvencions es registren com a tals quan es considera que la subvenció té caràcter de reintegrable en el moment de la seva concessió i fins que no es tinguin dubtes del seu compliment. Es valoren per l'import concedit i s'imputen a despesa en la mesura que es compleixin les condicions establertes per la seva percepció.

Les fiances lliurades i els dipòsits constituïts es valoraran sempre per l'import lliurat sense actualitzar.

- b) Actius financers disponibles per a la venda.** Els actius financers disponibles per a la venda s'han de valorar inicialment per seu valor raonable, que, llevat que hi hagi alguna incidència en contra, és el preu de transacció, que ha d'equivaler al valor raonable de la contraprestació lliurada més els costos de transacció que els siguin directament atribuïbles.

La valoració posterior d'aquest actius es realitzarà pel seu valor raonable, sense deduir els costos de transacció en què es puguin incórrer en la seva alienació. Els canvis que es produeixin en el valor raonable s'han de registrar directament en el patrimoni net, fins que l'actiu financer sigui baixa del balanç o es deteriori, moment en què l'import així reconegut s'ha d'imputar al compte de pèrdues i guanys.

Durant l'exercici 2016 l'Entitat ha registrat un ajustament negatiu de valor en el patrimoni net per import de 27.672,41 euros (397.619,11 euros d'ajust positiu en l'exercici 2015), veure Nota 10.

- c) Inversions en empreses del grup i associades.** Les inversions en empreses del grup i associades, es valoren inicialment pel seu cost, que equival al valor raonable de la contraprestació lliurada més els costos de transacció.

Al tancament de l'exercici l'Entitat avalua si ha existit deteriorament de valor de les inversions. Les correccions valoratives per deteriorament i en el seu cas, la reversió, es registren com a despesa o ingrés, respectivament, al compte de pèrdues i guanys.

La correcció per deteriorament s'aplica sempre que existeixi evidència objectiva que el valor en llibres d'una inversió no serà recuperable. S'entén per valor recuperable, el major import entre el seu valor raonable menys les despeses de venda i el valor actual dels fluxos d'efectiu futurs derivats de la inversió, calculats bé mitjançant l'estimació dels que s'espera rebre com a conseqüència del repartiment de dividends realitzats per l'empresa participada i de l'alienació o baixa en comptes de la inversió mateixa, bé mitjançant l'estimació de la seva participació en els fluxos d'efectiu que s'espera que siguin generats per l'empresa participada. Llevat millor evidència de l'import recuperable, es prendrà en consideració el patrimoni net de l'entitat participada corregit per les plusvàlues tàcites existents en la data de la valoració.

L'import registrat pel deteriorament de les inversions en empreses del grup i associades en l'exercici 2016 ha ascendit a 437.465,19 euros (915.518,63 euros a l'exercici 2015), veure Notes 10 i 20. Tanmateix, durant l'exercici 2016 s'ha produït reversió de deteriorament per import de 26.252,96 euros.

2. Passius financers

Els passius financers es registren inicialment per l'efectiu rebut, net dels costos incorreguts en la transacció. En exercicis posteriors es valoren d'acord amb el seu cost amortitzat, utilitzant el tipus d'interès efectiu.

- a) **Dèbits i partides a pagar.** Les obligacions es registren per l'import rebut, net dels costos incorreguts en la transacció. Les despeses financeres es comptabilitzen al compte de pèrdues i guanys segons el principi de meritació utilitzant el mètode del tipus d'interès efectiu. L'import meritat i no liquidat s'afegeix a l'import en llibres de l'instrument en la mesura en que no es liquidin en el període en el qual es produeixen.

Els comptes a pagar es registren inicialment pel seu cost de mercat i posteriorment són valorats pel valor amortitzat utilitzant el mètode del tipus d'interès efectiu.

Els dèbits per operacions comercials amb venciment no superior a un any i que no tinguin un tipus d'interès contractual es valoren pel valor nominal, sempre i quan l'efecte d'actualitzar els fluxos d'efectiu no sigui significatiu.

Les fiances rebudes es registren al balanç pel seu import nominal sense actualitzar.

- b) **Altres passius financers.** Les aportacions de capital i assimilats que es consignen en el pressupost com a capítol VIII i que l'Entitat haurà de posar a disposició de la Generalitat de Catalunya un cop recuperi els fons atorgats, al considerar-se bestretes del Departament d'Empresa i Coneixement, han estat registrades com altres passius financers i corresponen a saldos amb les Administracions Públiques a pagar a llarg termini, valorant-se a cost amortitzat.
- c) **Deutes transformables en subvencions.** Les subvencions concedides per finançar despeses de caràcter plurianual es qualifiquen com a reintegrables en la mesura que no s'hagin executat les despeses.

Així mateix, els imports retinguts per la Intervenció General de la Generalitat de Catalunya que no es podran executar són registrats com a deutes transformables en subvencions.

6. Transaccions en moneda estrangera.

La conversió en moneda nacional dels crèdits i dèbits expressats en moneda estrangera (divises diferents de l'euro) es realitza aplicant el tipus de canvi vigent en el moment d'efectuar la corresponent operació, valorant-se al tancament de l'exercici d'acord amb el tipus de canvi vigent en aquest moment.

Les diferències de canvi que es produeixin com a conseqüència de la valoració al tancament de l'exercici dels dèbits i crèdits en moneda estrangera s'imputen directament al compte de pèrdues i guanys.

7. Impost sobre beneficis.

L'Entitat, en base a l'article 9.1. de la Llei del Impost de Societats, es troba totalment exempta de l'esmentat impost.

8. Ingressos i despeses.

Els ingressos i despeses s'imputen en funció del principi de meritació amb independència del moment en que es produeixi el cobrament o pagament.

Els ingressos es calculen pel valor raonable de la contraprestació cobrada o a cobrar i representen els imports a cobrar pels serveis prestats en el marc ordinari de l'activitat, menys descomptes i IVA.

Els ingressos per interessos es meriten seguint un criteri financer temporal, en funció del principal pendent de cobrament i el tipus d'interès efectiu aplicable.

9. Elements patrimonials de naturalesa mediambiental.

L'Entitat, per la seva activitat i instal·lacions, no té inversions ni despeses rellevants ni significatives ni provisions ni contingències de naturalesa mediambiental que poguessin ser significatives amb el patrimoni, la situació financera i els resultats de la mateixa.

10. Subvencions rebudes.

L'Entitat utilitza els següents criteris per a la comptabilització de les subvencions que li han estat concedides:

- Les subvencions rebudes es registren des del moment de la resolució de la concessió i fins que esdevenen no reintegrables, en un compte de passiu de deutes a llarg o curt termini transformables en subvencions i es traspassen al compte de patrimoni net quan no existeixen dubtes que l'obra, inversió o actuació subvencionada s'està executant, i no hi ha dubtes raonables que s'acabarà realitzant.



- Els fons rebuts per la concessió de subvencions a tercers es registren en comptes de balanç (i no de patrimoni net) fins que el beneficiari no executi les actuacions per a les que s'han concedit les subvencions, atès que tenen la consideració de reintegrables. En el moment en que el beneficiari realitza l'activitat subvencionada, l'Entitat ha de registrar una provisió per despesa de subvencions i en el mateix moment s'ha de registrar, per correlació d'ingressos i despeses, el corresponent ingrés de la subvenció o transferència.
- Els fons rebuts per l'activitat i funcionament propis de l'Entitat s'imputen a resultats en la mesura que s'incorren en les despeses subvencionades.

11. Subvencions i transferències concedides .

Les transferències i subvencions concedides es comptabilitzen com a despeses en el moment en què es té constància que s'han complert les condicions establertes per a la seva percepció, sense perjudici de la seva imputació pressupostària.

Quan en el moment del tancament de l'exercici està pendent el compliment d'alguna de les condicions establertes per a la seva percepció, però no hi ha dubtes raonables sobre el seu futur compliment, es dota una provisió pels corresponents imports, amb la finalitat de reflectir la despesa.

En el cas de no complir-se les condicions per a la seva percepció, l'Entitat comptabilitza, temporalment, un crèdit transformable en subvencions amb contrapartida a un creditor per subvencions concedides, fins que la subvenció sigui justificada, moment en el que es registra la despesa amb abonament al crèdit.

Les transferències i subvencions de caràcter monetari es valoren per l'import concedit. Les transferències i subvencions de caràcter no monetari o en espècie es valoren pel valor comptable dels elements lliurats. Els interessos subvencionats es valoren en base a allò establert a la norma de registre i valoració de préstecs i partides a cobrar d'aquesta Nota 4.

12. Operacions entre empreses del grup.

En el supòsit d'existir, les operacions entre empreses del mateix grup, amb independència del grau de vinculació, es comptabilitzen segons les normes generals. Els elements objecte de les transaccions que es realitzen es comptabilitzaran en el moment inicial pel seu valor raonable. La valoració posterior es realitza d'acord amb el previst a les normes particulars per als comptes que correspongui.

S'entenen per entitats del grup, a més de la Generalitat de Catalunya, aquelles que compleixin alguna de les següents condicions:

- Per participació: s'entendrà per entitats del grup per participació aquelles entitats del sector públic de la Generalitat entre les quals alguna d'elles exerceix, directament o indirecte, el control efectiu de la resta mitjançant participació en el patrimoni de l'Entitat i/o representació en els màxims òrgans de decisió.

- Per vinculació: s'entendrà per entitats del grup per vinculació aquelles entitats del sector públic de la Generalitat entre les quals no n'hi ha cap que exerceixi el control efectiu sobre la resta, si bé realitzen transaccions d'algun tipus en condicions diferents de les de mercat (pel que fa a la concurrència i al preu).

13. Provisions i contingències.

Els comptes anuals de l'Entitat recullen totes les provisions significatives en les quals és més gran la probabilitat que s'hagi d'atendre l'obligació. Les provisions es reconeixen únicament en base a fets presents o passats que generen obligacions futures. Es quantifiquen tenint en consideració la millor informació disponible sobre les conseqüències de l'esdeveniment que les motiva i són reestimades en ocasió de cada tancament comptable. S'utilitzen per afrontar les obligacions específiques per a les quals foren originalment reconegudes. Es procedeix a la seva reversió total o parcial quan aquestes obligacions deixen d'existir o disminueixen.

Nota 5. Oficines Exteriors de Comerç i d'Inversions de Catalunya

L'Entitat disposa de 34 Oficines Exteriors de Comerç i d'Inversions de Catalunya i 2 antenes tecnològiques, i integra en els comptes anuals la tresoreria de la que disposen i les liquidacions de despesa realitzades en funció de la seva naturalesa, així com els saldos de tresoreria, actius i fiances entregades a la data de cada tancament.

Malgrat algunes d'aquestes Oficines Exteriors tenen forma jurídica societària i, per tant, l'Entitat hauria de tenir registrada una participació en aquestes societats i les seves aportacions, es considera que aquestes Oficines Exteriors formen part de l'Entitat i que el pressupost consignat per la Generalitat de Catalunya és per fer front a les despeses que aquestes tenen i no amb una finalitat de participar en una inversió. En qualsevol cas, l'Entitat tracta aquestes oficines com delegacions, perquè és així com s'haurien constituït si no hagués estat per les restriccions derivades de la normativa local d'alguns països, integrant-ne en el seu balanç i en el compte de resultats les partides anteriorment esmentades.

En conseqüència, l'Entitat ha registrat les liquidacions esmentades de les Oficines Exteriors, així com els actius propietat d'aquestes en la comptabilitat de l'Entitat, presentant per tant uns estats agregats de l'Entitat i les Oficines Exteriors, tinguin o no aquestes la forma jurídica adequada i amb l'esperit de que prevalgui el fons sobre la forma.

Durant l'exercici 2016, i amb la voluntat de complir amb la normativa fiscal, l'Entitat ha refacturat despeses suportades per l'Entitat repercutibles a les Oficines Exteriors, que estan constituïdes com a societats, per import de 1.653.513,95 euros. Aquestes transaccions s'han eliminat del compte de pèrdues i guanys atès que es presenta consolidat.

El detall de les Oficines Exteriors de Comerç i d'Inversions de Catalunya, la seva forma jurídica i les despeses i actius inclosos al compte de pèrdues i guanys i al balanç de l'Entitat, respectivament, en l'exercici 2016 es detallen a continuació:

Oficines Exteriors de Comerç i d'Inversions de Catalunya

(Euros)

	Oficina	Forma jurídica	Empleats	Despeses		Immobilitzat	Immobilitzat	Fiances	Tresoreria
				Explotació	Financeres	intangible	material		
1	Accra	Sucursal	2	173.989,83	-	-	1.756,13	1.699,69	13.092,02
2	Beijing	Oficina de representació	4	477.011,64	-	-	3.353,82	8.899,48	29.421,16
3	Berlín	Oficina de representació	3	663.437,98	-	4.455,11	13.464,78	60.101,60	32.288,56
4	Bogotá	Sucursal	3	187.782,11	-	-	23.503,49	10.711,98	42.328,93
5	Boston	Antena	1	-	-	-	-	-	-
6	Brussel·les	Oficina de representació	5	557.782,16	-	-	13.300,52	-	14.051,89
7	Buenos Aires	Oficina de representació	2	249.338,42	-	-	1.430,69	1.639,35	32.399,42
8	Casablanca	Oficina de representació	3	181.098,80	-	-	19.102,93	3.577,21	30.594,34
9	Copenhagen	Oficina de representació	3	306.060,25	-	-	6.426,66	2.552,32	10.831,01
10	Dubai	Societat	3	660.433,38	-	2.195,52	43.691,11	27.924,68	159.837,29
11	Hong Kong	Societat Limitada	5	560.813,92	-	747,19	24.033,46	30.891,61	50.694,73
12	Istanbul	Oficina de representació	2	198.317,50	-	-	10.985,55	4.269,04	32.136,74
13	Johannesburg	Entitat sense ànim de lucre	4	279.328,24	-	288,15	1.832,22	760,87	46.853,48
14	Lima	Antena	1	-	-	-	-	-	-
15	Londres	Oficina de representació	5	506.695,10	-	566,77	63.928,50	6.210,89	84.081,19
16	Mèxic	Societat Civil	5	338.278,94	-	-	9.959,11	3.100,90	28.478,82
17	Miami	Societat	5	591.754,73	-	-	17.112,93	4.716,82	13.263,77
18	Milà	Oficina de representació	2	403.997,11	-	-	33.791,78	2.856,00	70.633,50
19	Montreal	Societat Federal	2	207.816,81	-	-	3.288,01	2.114,46	21.988,00
20	Moscou	Oficina de representació	4	252.420,86	-	893,50	3.245,25	4.215,24	44.288,53
21	Mumbai	Oficina de representació	4	190.492,84	-	-	6.206,77	16.845,09	29.955,81
22	Nova York	Societat	4	883.815,50	-	976,03	51.133,35	70.543,02	89.992,90
23	Panamà	Societat Anònima	2	169.986,59	-	928,33	22.415,37	1.979,41	9.968,77
24	Paris	Oficina de representació	8	938.522,55	-	-	50.826,23	49.950,00	93.801,75
25	Santiago de Xile	Entitat de dret estranjer	4	264.610,42	-	672,21	17.479,63	5.091,98	29.411,83
26	Sao Paulo	Societat	4	594.654,24	-	908,77	11.989,59	27.205,21	96.975,71
27	Seül	Sucursal	4	296.586,02	-	-	31.626,75	15.856,81	16.600,35
28	Sidney	Sucursal	3	242.278,67	-	775,87	2.011,60	10.611,12	14.708,98
29	Silicon Valley	Societat	3	420.139,77	-	-	8.220,72	8.268,29	63.142,90
30	Singapur	Societat Limitada	4	626.057,54	-	1.939,55	64.302,80	25.290,14	12.498,18
31	Stuttgart	Oficina de representació	5	29.003,04	-	-	3.998,55	5.734,80	22.238,79
32	Tel-Aviv	Societat	2	197.015,71	-	1.026,10	1.705,09	3.061,00	43.664,36
33	Tòquio	Associació	7	750.190,89	-	1.285,37	63.743,96	113.406,81	22.769,80
34	Varsòvia	Oficina de representació	2	171.249,43	-	146,33	2.968,90	7.542,07	24.952,97
35	Washington	Entitat de dret estranjer	3	457.863,16	-	510,54	23.688,36	6.947,39	38.233,55
36	Xangai	Oficina de representació	5	493.941,20	-	-	4.360,35	16.375,02	27.135,53
			128	13.522.765,35	-	18.315,34	660.884,96	560.950,30	1.393.315,56

Nota 6. Immobilitzat material

Anàlisi del moviment durant l'exercici 2016. La composició i el moviment hagut durant l'exercici 2016 en els diferents comptes de l'immobilitzat material i les seves corresponents amortitzacions acumulades han estat els següents:



Immobilitzacions materials

Concepte	(Euros)					
	Saldos al	Addicions	Baixes	Saldos al	Amortitzacions	Valor net
	31-12-2015	2016	2016	31-12-2016	acumulades al	comptable al
				31-12-2016	31-12-2016	31-12-2016
• Instal·lacions	1.770.820,66	132.044,88	-	1.902.865,54	(1.188.967,18)	713.898,36
• Mobiliari	1.298.174,63	73.331,27	(208,95)	1.371.296,95	(980.430,20)	390.866,75
• Altre immobilitzat	639.276,18	146.906,66	-	786.182,84	(547.024,63)	239.158,21
	<u>3.708.271,47</u>	<u>352.282,81</u>	<u>(208,95)</u>	<u>4.060.345,33</u>	<u>(2.716.422,01)</u>	<u>1.343.923,32</u>
	<u>3.708.271,47</u>	<u>352.282,81</u>	<u>(208,95)</u>	<u>4.060.345,33</u>	<u>(2.716.422,01)</u>	<u>1.343.923,32</u>

Amortitzacions acumulades	(Euros)			
	Saldos al	Dotació	Baixes	Saldos al
	31-12-2015	2016	2016	31-12-2016
• Instal·lacions	1.023.555,38	165.411,80	-	1.188.967,18
• Mobiliari	884.061,36	96.577,79	(208,95)	980.430,20
• Altre immobilitzat	464.929,12	82.095,51	-	547.024,63
	<u>2.372.545,86</u>	<u>344.085,10</u>	<u>(208,95)</u>	<u>2.716.422,01</u>
	<u>2.372.545,86</u>	<u>344.085,10</u>	<u>(208,95)</u>	<u>2.716.422,01</u>

Les principals altes de l'exercici 2016 corresponen a:

- Instal·lacions i mobiliari per a l'adequació de diverses Oficines Exteriors de Comerç i d'Inversions de Catalunya per import de 112.950,78 euros i 51.695,67 euros, respectivament.
- Equips informàtics, tant per l'oficina de Barcelona com per diverses Oficines Exteriors de Comerç i d'Inversions de Catalunya, per import de 83.032,09 euros i 63.874,57 euros respectivament.

El càrrec a resultats del present exercici en concepte d'amortització de l'immobilitzat material ha ascendit a 344.085,10 euros (316.498,11 en l'exercici 2015), veure Nota 20.

Anàlisi del moviment durant l'exercici 2015. La composició i el moviment hagut durant l'exercici 2015 en els diferents comptes de l'immobilitzat material i les seves corresponents amortitzacions acumulades van ser els següents:



Immobilitzacions materials

Concepte	(Euros)					
	Saldos al	Addicions	Baixes	Saldos al	Amortitzacions	Valor net
	31-12-2014	2015	2015	31-12-2015	acumulades al	comptable al
					31-12-2015	31-12-2015
• Instal·lacions	1.684.216,89	90.919,56	(4.315,79)	1.770.820,66	(1.023.555,38)	747.265,28
• Mobiliari	1.761.353,12	65.087,78	(528.266,27)	1.298.174,63	(884.061,36)	414.113,27
• Altre immobilitzat	815.821,99	110.531,40	(287.077,21)	639.276,18	(464.929,12)	174.347,06
	<u>4.261.392,00</u>	<u>266.538,74</u>	<u>(819.659,27)</u>	<u>3.708.271,47</u>	<u>(2.372.545,86)</u>	<u>1.335.725,61</u>
	<u>4.261.392,00</u>	<u>266.538,74</u>	<u>(819.659,27)</u>	<u>3.708.271,47</u>	<u>(2.372.545,86)</u>	<u>1.335.725,61</u>

Amortitzacions acumulades	(Euros)			
	Saldos al	Dotació	Baixes	Saldos al
	31-12-2014	2015	2015	31-12-2015
• Instal·lacions	875.971,92	151.899,25	(4.315,79)	1.023.555,38
• Mobiliari	1.314.218,59	98.109,04	(528.266,27)	884.061,36
• Altre immobilitzat	684.519,21	66.489,82	(286.079,91)	464.929,12
	<u>2.874.709,72</u>	<u>316.498,11</u>	<u>(818.661,97)</u>	<u>2.372.545,86</u>
	<u>2.874.709,72</u>	<u>316.498,11</u>	<u>(818.661,97)</u>	<u>2.372.545,86</u>

Les principals altes de l'exercici 2015 van correspondre a:

- Instal·lacions i mobiliari per a l'adequació de diverses Oficines Exteriors de Comerç i d'Inversions de Catalunya per import de 90.469,56 euros i 48.883,78 euros, respectivament.
- Equips informàtics, tant per l'oficina de Barcelona com per diverses Oficines Exteriors de Comerç i d'Inversions de Catalunya, per import de 110.531,40 euros.

Les principals baixes de l'exercici 2015 van correspondre a elements que ja no estaven en ús i que es trobaven totalment amortitzats, per import de 818.661,97 euros, a excepció de 997,30 euros d'un servidor utilitzat per l'aplicació 4D que es trobava deteriorada segons es detalla a la Nota 8.

Elements totalment amortitzats. El detall dels béns totalment amortitzats i en ús a 31 de desembre de 2016 i 2015 és el següent:

	(Euros)	
	31-12-2016	31-12-2015
- Instal·lacions	247.256,66	209.572,76
- Mobiliari	413.714,89	329.224,25
- Equips per a processos d'informació	407.445,87	308.172,93
	<u>1.068.417,42</u>	<u>846.969,94</u>

Immobilitzat material situat fora del territori nacional. L'immobilitzat material situat fora del territori nacional, en les oficines exteriors de l'Entitat, al 31 de desembre de 2016, es desglossa a continuació:

Elements	(Euros)		
	Cost d'adquisició	Amortització acumulada	Valor net comptable
Instal·lacions	690.114,43	(377.438,76)	312.675,67
Mobiliari	690.426,14	(492.912,32)	197.513,82
Altre immobilitzat material	583.410,16	(432.714,69)	150.695,47
	<u>1.963.950,73</u>	<u>(1.303.065,77)</u>	<u>660.884,96</u>

El detall d'aquest immobilitzat material per ubicació es troba desglossat a la Nota 5.

L'immobilitzat material situat fora del territori nacional, en les oficines exteriors de l'Entitat, al 31 de desembre de 2015, es desglossa a continuació:

Elements	(Euros)		
	Cost d'adquisició	Amortització acumulada	Valor net comptable
Instal·lacions	577.163,65	(334.326,65)	242.837,00
Mobiliari	638.939,42	(456.407,17)	182.532,25
Altre immobilitzat material	517.730,60	(371.092,22)	146.638,38
	<u>1.733.833,67</u>	<u>(1.161.826,04)</u>	<u>572.007,63</u>

Política d'assegurances. La política de l'Entitat és formalitzar pòlisses d'assegurances per cobrir els possibles riscos als que estan subjectes els diversos elements del seu immobilitzat material. La Direcció de l'Entitat revisa anualment, o quan alguna circumstància ho fa necessari, les cobertures i els riscos coberts i s'acorden els imports que raonablement es deuen cobrir per l'any següent.

Nota 7. Inversions immobiliàries

Anàlisi del moviment durant l'exercici 2016. La composició i el moviment hagut durant l'exercici 2016 a les diferents comptes d'inversions immobiliàries i les seves corresponents amortitzacions acumulades, han estat els següents:



Inversions immobiliàries

Descripció	(Euros)				
	Saldos a	Altes	Saldos a	Amortització	Valor net
	31-12-2015	2016	31-12-2016	acumulada al 31-12-2016	comptable al 31-12-2016
• Terrenys	197.341,45	-	197.341,45	-	197.341,45
• Construccions	326.403,16	-	326.403,16	(325.817,56)	585,60
	<u>523.744,61</u>	<u>-</u>	<u>523.744,61</u>	<u>(325.817,56)</u>	<u>197.927,05</u>

Amortització acumulada	(Euros)		
	Saldos a	Dotacions	Saldos al
	31-12-2015	2016	31-12-2016
• Construccions	<u>319.888,98</u>	<u>5.928,58</u>	<u>325.817,56</u>

La vida útil considerada a efectes de calcular l'amortització de l'exercici 2016 de les construccions classificades com a inversions immobiliàries ha sigut d'un percentatge anual del 3%.

El càrrec al compte de pèrdues i guanys del present exercici en concepte d'amortització de les inversions immobiliàries ha ascendit a 5.928,58 euros (9.792,10 euros en l'exercici 2015), veure Nota 20.

A 31 de desembre de 2016, existeixen inversions immobiliàries totalment amortitzades i en ús per import de 324.311,86 euros. Al 31 de desembre de 2015, no existien inversions immobiliàries totalment amortitzades.

El detall i el destí de les inversions immobiliàries a 31 de desembre de 2016 és el següent:

- Classe d'inversió: 2 edificis d'oficines a Cerdanyola
- Destí a que es dedica: Lloguer conjunt a tercers
- Ingressos que genera: 91.489,20 euros (veure Nota 9)

Aquestes inversions van generar ingressos per arrendament durant l'exercici 2015 per import de 91.489,20 euros.

Anàlisi del moviment durant l'exercici 2015. La composició i el moviment hagut durant l'exercici 2015 a les diferents comptes d'inversions immobiliàries i les seves corresponents amortitzacions acumulades, van ser els següents:

Inversions immobiliàries

Descripció	(Euros)				
	Saldos a	Altes	Saldos a	Amortització	Valor net
	31-12-2014	2015	31-12-2015	acumulada al 31-12-2015	comptable al 31-12-2015
• Terrenys	197.341,45	-	197.341,45	-	197.341,45
• Construccions	326.403,16	-	326.403,16	(319.888,98)	6.514,18
	<u>523.744,61</u>	<u>-</u>	<u>523.744,61</u>	<u>(319.888,98)</u>	<u>203.855,63</u>

Amortització acumulada	(Euros)		
	Saldos a	Dotacions	Saldos al
	31-12-2014	2015	31-12-2015
• Construccions	<u>310.096,88</u>	<u>9.792,10</u>	<u>319.888,98</u>

Política d'assegurances. La política de l'Entitat és formalitzar pòlisses d'assegurances per cobrir els possibles riscos als que estan subjectes els diversos elements dels seus actius classificats com inversions immobiliàries. La Direcció de l'Entitat revisa anualment, o quan alguna circumstància ho fa necessari, les cobertures i els riscos coberts i s'acorden els imports que raonablement s'han de cobrir per l'any següent.

Nota 8. Immobilitzat intangible

Anàlisi del moviment durant l'exercici 2016. La composició i el moviment hagut durant l'exercici 2016 en l'immobilitzat intangible i la seva corresponent amortització acumulada han estat els següents:

Immobilitzat intangible

Concepte	(Euros)					
	Saldos al	Addicions	Baixes	Saldos al	Amortitzacions	Valor net
	31-12-2015	2016	2016	31-12-2016	acumulades al 31-12-2016	comptable al 31-12-2016
• Aplicacions informàtiques	<u>1.830.987,10</u>	<u>220.337,12</u>	<u>-</u>	<u>2.051.324,22</u>	<u>(1.549.396,12)</u>	<u>501.928,10</u>

Amortitzacions acumulades	(Euros)			
	Saldos al	Dotació	Baixes	Saldos al
	31-12-2015	2016	2016	31-12-2015
• Aplicacions informàtiques	<u>1.300.677,66</u>	<u>248.718,46</u>	<u>-</u>	<u>1.549.396,12</u>

Les altes de l'exercici 2016 corresponen principalment a inversions en serveis TIC de gestió de programari i llicències.



Anàlisi del moviment durant l'exercici 2015. La composició i el moviment hagut durant l'exercici 2015 en l'immobilitzat intangible i la seva corresponent amortització acumulada van ser els següents:

Immobilitzat intangible

Concepte	(Euros)						
	Saldos al 31-12-2014	Addicions 2015	Baixes 2015	Saldos al 31-12-2015	Amortitzacions acumulades al 31-12-2015	Deteriorament al 31-12-2015	Valor net comptable al 31-12-2015
• Aplicacions informàtiques	<u>3.929.785,48</u>	<u>321.259,01</u>	<u>(2.420.057,39)</u>	<u>1.830.987,10</u>	<u>(1.300.677,66)</u>	-	<u>530.309,44</u>

Amortitzacions acumulades	(Euros)			
	Saldos al 31-12-2014	Dotació 2015	Baixes 2015	Saldos al 31-12-2015
• Aplicacions informàtiques	<u>3.319.138,82</u>	<u>277.334,29</u>	<u>(2.295.795,45)</u>	<u>1.300.677,66</u>

Deteriorament	(Euros)			
	Saldos al 31-12-2014	Dotació 2015	Reversió 2015	Saldos al 31-12-2015
• Aplicacions informàtiques	<u>125.259,24</u>	-	<u>(125.259,24)</u>	-

Les altes de l'exercici 2015 van correspondre principalment a inversions en serveis TIC de gestió de programari i llicències.

Les principals baixes d'aplicacions informàtiques de l'exercici 2015 van correspondre a elements que ja no estaven en ús i que es trobaven totalment amortitzats o deteriorats, per import de 2.420.057,39 euros. L'Entitat tenia registrat un deteriorament d'aquestes aplicacions per import de 125.259,24 euros.

Elements totalment amortitzats. Al 31 de desembre de 2016 i 31 de desembre de 2015 existien elements totalment amortitzats corresponents a aplicacions informàtiques que ascendien a 1.300.800,33 euros i 717.376,47 euros, respectivament.

Immobilitzat intangible situat fora del territori nacional. L'immobilitzat intangible situat fora del territori nacional, en les oficines exteriors de l'Entitat (veure Nota 5), al 31 de desembre de 2016, es desglossa a continuació:

Elements	(Euros)		
	Cost d'adquisició	Amortització acumulada	Valor net comptable
Aplicacions informàtiques	<u>102.363,68</u>	<u>(84.048,34)</u>	<u>18.315,34</u>

L'immobilitzat intangible situat fora del territori nacional, en les oficines exteriors de l'Entitat, al 31 de desembre de 2015, es desglossa a continuació:



Elements	(Euros)		
	Cost d'adquisició	Amortització acumulada	Valor net comptable
Aplicacions informàtiques	89.919,29	(76.394,70)	13.524,59

Nota 9. Arrendaments operatius

Arrendaments operatius 2016. L'Entitat no té subscrit cap contracte d'arrendament operatiu no cancel·lable.

En concepte d'arrendatari, l'Entitat ha registrat al compte de pèrdues i guanys de l'exercici 2016 les despeses per l'arrendament operatiu corresponent a:

- El lloguer de les oficines de l'Entitat a l'edifici situat a Passeig de Gràcia (Barcelona), per import de 1.470.647,12 euros.
- Rènting d'equips informàtics per import de 86.323,50 euros.
- Arrendaments en les 36 oficines exteriors per import de 2.515.338,88 euros.

L'import total dels pagaments futurs mínims de l'arrendament corresponents als contractes subscrits per l'Entitat, a 31 de desembre de 2016, es detallen a continuació desglossats per terminis:

Arrendaments operatius

Descripció	(Euros)			
	Venciments			Despeses incorregudes
	Fins a 1 any	Entre 1 i 5 anys	Superior a 5 anys	
• Lloguer Oficines Exteriors	1.890.116,92	3.139.890,44	503.900,02	2.515.338,88
• Lloguer Oficines Barcelona	1.469.944,45	5.037.372,00	1.469.233,50	1.470.647,12
• Rentings	64.123,00	31.772,30	-	86.323,50
	<u>3.424.184,37</u>	<u>8.209.034,74</u>	<u>1.973.133,52</u>	<u>4.072.309,50</u>

Arrendaments operatius 2015. L'Entitat no tenia subscrit cap contracte d'arrendament operatiu no cancel·lable.

En concepte d'arrendatari, l'Entitat va registrar al compte de pèrdues i guanys de l'exercici 2015 les despeses per l'arrendament operatiu corresponent a:

- El lloguer de les oficines de l'Entitat a l'edifici situat a Passeig de Gràcia (Barcelona), per import de 1.469.196,41 euros.
- Rènting d'equips informàtics per import de 161.736,41 euros.
- Arrendaments en les 36 oficines exteriors per import de 2.248.854,51 euros.



L'import total dels pagaments futurs mínims de l'arrendament corresponents als contractes subscrits per l'Entitat, a 31 de desembre de 2015, es detallen a continuació desglossats per terminis:

Arrendaments operatius

Descripció	(Euros)			
	Venciments			Despeses incorregudes
	Fins a 1 any	Entre 1 i 5 anys	Superior a 5 anys	
• Lloguer Oficines Exteriors	2.134.752,50	5.282.076,63	636.901,09	2.248.854,51
• Lloguer Oficines Barcelona	1.420.580,82	1.684.862,70	-	1.469.196,41
• Rentings	126.247,41	96.885,85	-	161.736,41
	<u>3.681.580,72</u>	<u>7.063.825,18</u>	<u>636.901,09</u>	<u>3.879.787,33</u>


Arrendaments com arrendador. En concepte d'arrendador, l'Entitat ha obtingut ingressos durant l'exercici 2016 per import de 91.489,20 euros (91.489,20 euros durant l'exercici 2015) de dos edificis propietat de l'Entitat situats a Cerdanyola, que estan classificats com inversions immobiliàries (veure Nota 7). Adicionalment l'Entitat ha generat ingressos per arrendaments per la cessió d'espai a Avançsa per import de 10.400 euros (15.600 euros durant l'exercici 2015).

Nota 10. Instruments financers

Actius financers (excloses les inversions en empreses del grup i associades). A continuació es mostra el detall dels actius financers per categories que l'Entitat manté al 31 de desembre de 2016:

Actius financers a 31 de desembre de 2016

Concepte	(Euros)				
	Instruments de patrimoni		Crèdits i altres		Total
	Llarg termini	Curt termini	Llarg termini	Curt termini	
Préstecs i partides a cobrar					
• Crèdits atorgats	-	-	23.289.304,97	17.600.583,44	40.889.888,41
• Crèdits transformables en subvencions	-	-	-	82.171.643,23	82.171.643,23
• Fiances entregades	-	-	563.262,32	-	563.262,32
• Imposicions	-	-	-	273.224,81	273.224,81
• Deutors per subvencions	-	-	5.000.000,00	5.000.000,00	10.000.000,00
• Crèdits al personal	-	-	9.945,00	-	9.945,00
Actius disponibles per la venda	1.118.788,84	-	-	-	1.118.788,84
	<u>1.118.788,84</u>	<u>-</u>	<u>28.862.512,29</u>	<u>105.045.451,48</u>	<u>135.026.752,61</u>



A continuació es mostra el detall dels actius financers per categories que l'Entitat mantenia al 31 de desembre de 2015:

Actius financers a 31 de desembre de 2015

Concepte	(Euros)				Total
	Instruments de patrimoni		Crèdits i altres		
	Llarg termini	Curt termini	Llarg termini	Curt termini	
Préstecs i partides a cobrar					
• Crèdits atorgats	-	-	34.191.963,58	17.703.469,02	51.895.432,60
• Crèdits transformables en subvencions	-	-	-	66.888.442,84	66.888.442,84
• Fiances entregades	-	-	494.419,29	-	494.419,29
• Dividends a cobrar	-	-	-	553.428,17	553.428,17
• Imposicions	-	-	-	268.390,71	268.390,71
• Deutors per subvencions	-	-	10.000.000,00	25.000.000,00	35.000.000,00
• Altres	-	-	3.020,84	-	3.020,84
Actius disponibles per la venda	<u>1.054.715,72</u>	-	-	-	<u>1.054.715,72</u>
	<u>1.054.715,72</u>	-	<u>44.689.403,71</u>	<u>110.413.730,74</u>	<u>156.157.850,17</u>

Crèdits atorgats. El detall d'aquest epígraf, al 31 de desembre de 2016, es presenta a continuació:

	(Euros)			
	Import atorgat	Valor nominal 31-12-2016	Cost amortitzat	
			Curt termini	Llarg termini
Préstecs NEBT	5.384.159,04	4.185.136,04	1.660.081,23	2.084.156,87
Préstecs R+D+I Institut Català de Finances	93.681.745,62	38.010.505,61	15.601.837,84	18.748.438,95
Préstecs Sector Automoció i Motocicleta	12.786.000,00	11.272.566,06	8.668.324,35	2.456.709,15
Institut Català de Finances	3.764.970,89	3.764.970,89	3.764.970,89	-
	<u>115.616.875,54</u>	<u>57.233.178,60</u>	<u>29.695.214,31</u>	<u>23.289.304,97</u>
Deteriorament crèdits a curt termini	-	-	(12.094.630,87)	-
	<u>115.616.875,54</u>	<u>57.233.178,60</u>	<u>17.600.583,44</u>	<u>23.289.304,97</u>

El detall d'aquest epígraf, al 31 de desembre de 2015, es presenta a continuació:

	(Euros)			
	Import atorgat	Valor nominal 31-12-2015	Cost amortitzat	
			Curt termini	Llarg termini
Préstecs NEBT	7.119.880,35	4.599.835,21	1.068.881,08	2.817.289,87
Préstecs R+D+I Institut Català de Finances	113.047.303,19	51.429.361,53	17.881.642,85	28.365.585,65
Préstecs Sector Automoció i Motocicleta	12.786.000,00	11.812.332,74	8.610.785,04	3.009.088,06
Institut Català de Finances	2.439.804,84	2.439.804,84	2.439.804,84	-
	<u>135.392.988,38</u>	<u>70.281.334,32</u>	<u>30.001.113,81</u>	<u>34.191.963,58</u>
Deteriorament crèdits a curt termini	-	-	(12.297.644,79)	-
	<u>135.392.988,38</u>	<u>70.281.334,32</u>	<u>17.703.469,02</u>	<u>34.191.963,58</u>

El detall per venciments a valor nominal d'aquests préstecs al 31 de desembre de 2016 es presenta a continuació:

Préstecs	(Euros)							
	Curt termini		Llarg termini				2022	Total
	2017	2018	2019	2020	2021	i següents		
NEBT	1.660.081,23	403.518,32	403.518,32	403.518,32	403.518,32	910.981,51	4.185.136,04	
R+D+i - ICF	15.601.837,84	7.239.093,47	7.703.008,69	2.914.337,30	138.776,16	4.413.452,15	38.010.505,61	
Préstecs Sector Automoció i Motocicleta	8.668.324,35	835.360,04	808.574,45	252.004,80	215.302,42	493.000,00	11.272.566,06	
Institut Català de Finances	3.764.970,89	-	-	-	-	-	3.764.970,89	
	<u>29.695.214,31</u>	<u>8.477.971,83</u>	<u>8.915.101,46</u>	<u>3.569.860,42</u>	<u>757.596,90</u>	<u>5.817.433,66</u>	<u>57.233.178,60</u>	

El detall per venciments a valor nominal d'aquests préstecs al 31 de desembre de 2015 es presenta a continuació:

Préstecs	(Euros)							
	Curt termini		Llarg termini				2021	Total
	2016	2017	2018	2019	2020	i següents		
NEBT	1.068.881,08	486.757,80	486.757,80	486.757,80	486.757,80	1.583.922,92	4.599.835,21	
R+D+i - ICF	17.890.722,55	11.277.196,44	7.283.907,87	7.718.697,62	3.037.631,15	4.221.205,90	51.429.361,53	
Préstecs Sector Automoció i Motocicleta	8.610.785,04	761.955,24	761.955,24	735.169,65	270.867,57	671.600,00	11.812.332,74	
Institut Català de Finances	2.439.804,84	-	-	-	-	-	2.439.804,84	
	<u>30.010.193,51</u>	<u>12.525.909,48</u>	<u>8.532.620,91</u>	<u>8.940.625,07</u>	<u>3.795.256,52</u>	<u>6.476.728,82</u>	<u>70.281.334,32</u>	

Préstecs NEBT

Els préstecs NEBT corresponen als imports concedit a Noves Empreses de Base Tecnològica, en base a les resolucions IUE/2182/2009 de 27 de juliol de 2009 i la IUE/1197/2010 de 8 d'abril de 2010, del CIDEM. El detall d'aquests préstecs es presenta a continuació:

Beneficiari	Import nominal	Data Pagament	Data Venciment	Tipus d'interès	Tasa actualització	Ajut equivalent	Període de carència	Valor a cost amortitzat			Deteriorament
								Llarg termini	Curt termini	Total	
AB THERAPEUTICS, S.L.	200.930,65	15/11/2010	15/11/2022	0%	5,98%	69.356,12	3 anys	119.530,52	20.093,07	139.623,59	-
ACTIO ARTE Y CIENCIA, SL	58.874,28	25/04/2010	25/04/2022	0%	6,00%	20.321,90	3 anys	-	58.874,28	58.874,28	58.874,28
AEREO ENGINEERING, S.L.	87.750,00	15/11/2010	15/11/2022	0%	5,98%	30.289,06	3 anys	34.651,12	8.775,00	43.426,12	-
AGILE CONTENTS, SL	170.939,25	25/04/2010	25/04/2022	0%	6,00%	59.003,85	3 anys	87.471,38	17.093,93	104.565,31	-
AURACLICK, S.L.	80.293,06	15/11/2010	15/11/2022	0%	5,98%	27.715,11	3 anys	31.706,48	27.337,73	59.044,21	-
BCNNNOVA TECHNOLOGICAL EVOLUTION, SL	137.209,74	25/04/2010	25/04/2022	0%	8,91%	62.720,91	3 anys	-	116.628,27	116.628,27	116.628,30
BHABLOO, SL	274.749,03	25/04/2010	25/04/2022	0%	8,91%	125.592,47	3 anys	117.262,53	27.474,90	144.737,43	-
BMAT LICENSING, SL	194.964,00	25/04/2010	25/04/2022	0%	6,00%	67.296,58	3 anys	92.873,03	19.496,41	112.369,44	-
E GRAU GIRONÉS ACTIVE COSMETICS, SL	81.000,00	25/04/2010	25/04/2022	0%	8,91%	37.026,48	3 anys	38.620,69	8.100,00	46.720,69	-
EXPERIENCEON VENTURE, SL	233.408,64	25/04/2010	25/04/2022	0%	13,05%	134.545,43	3 anys	89.665,74	23.340,86	113.006,60	-
FELNUTI SL	174.151,82	17/01/2011	17/01/2023	0%	12,97%	100.387,59	3 anys	-	156.736,64	156.736,64	156.736,60
GREENAL TECH, S.L.	124.391,09	17/01/2011	17/01/2023	0%	6,42%	42.936,62	3 anys	67.404,20	19.382,79	86.786,99	-
INTEGRATED MICRYSYSTEMS FOR QUALITY OF LIFE, S.L.	154.161,36	17/01/2011	17/01/2023	0%	3,90%	37.970,90	3 anys	95.157,64	15.416,14	110.573,78	-
INTELLIGENT PHARMA, SL	256.849,54	25/04/2010	25/04/2022	0%	6,00%	88.657,89	3 anys	144.275,04	25.684,95	169.959,99	-
INTELLIGENT SEO, S.L.	83.014,20	17/01/2011	17/01/2023	0%	2,54%	14.108,68	3 anys	-	70.411,36	70.411,36	70.411,36
JANUS DEVELOPMENT, S.L.	61.215,00	15/11/2010	15/11/2022	0%	3,91%	15.077,64	3 anys	26.031,09	6.121,50	32.152,59	-
MEDIVET PHARMA, SL	84.740,58	25/04/2010	25/04/2022	0%	3,92%	20.872,13	3 anys	-	76.266,52	76.266,52	76.266,52
MICROLITIX CONTROL. MICROBIOLOGICO INTEGRAL, S.L.N.H.	84.908,25	15/11/2010	15/11/2022	0%	5,33%	29.308,16	3 anys	36.934,15	8.490,83	45.424,98	-
MIRAVEO MUNDI, S.L.U.	115.559,18	15/11/2010	15/11/2022	0%	8,88%	52.824,08	3 anys	-	115.559,18	115.559,18	115.559,18
PASSWORD BANK TECHNOLOGIES, SL	274.210,26	25/04/2010	25/04/2022	0%	6,00%	94.650,36	3 anys	126.605,71	27.421,06	154.026,77	-
PHYTURE BIOTECH, S.L.	122.773,33	17/01/2011	17/01/2023	0%	8,86%	56.121,78	3 anys	73.344,76	12.277,34	85.622,10	-
REACTABLE SYSTEMS, SL	152.981,56	25/04/2010	25/04/2022	0%	2,15%	25.999,98	3 anys	88.726,40	15.298,16	104.024,56	-
REGENEAR, S.L.	87.839,59	17/01/2011	17/01/2023	0%	5,97%	30.319,98	3 anys	-	87.839,59	87.839,59	87.839,59
SOFTICRIT, SL	111.023,58	25/04/2010	25/04/2022	0%	6,00%	38.322,50	3 anys	-	83.267,68	83.267,68	83.267,68
SOM INNOVATION BIOTECH, S.L.	196.409,64	17/01/2011	17/01/2023	0%	8,86%	89.782,20	3 anys	117.335,13	19.640,96	136.976,09	-
STAT DIAGNOSTICA & INNOVATION, S.L.	170.110,21	15/11/2010	15/11/2022	0%	5,98%	58.717,59	3 anys	92.690,50	17.011,02	109.701,52	-
TEAMBOX TECHNOLOGIES, S.L.	195.638,64	17/01/2011	17/01/2023	0%	3,90%	48.187,02	3 anys	112.088,71	29.435,11	141.523,82	-
TOUCHIST, S.L.	79.494,06	17/01/2011	17/01/2023	0%	5,97%	27.439,32	3 anys	-	79.494,06	79.494,06	79.494,06
TRANSDIOMED, SL	140.647,50	25/04/2010	25/04/2022	0%	8,91%	64.292,37	3 anys	74.092,90	14.064,75	88.157,65	-
TRANSMURAL BIOTECH, SL	116.134,99	25/04/2010	25/04/2022	0%	8,91%	53.087,29	3 anys	49.566,25	11.613,50	61.179,75	-
URBIOTICA, SL	200.950,88	25/04/2010	25/04/2022	0%	13,05%	115.835,57	3 anys	-	180.855,80	180.855,80	180.855,80
VCH BIOSCIENCES, S.L.	160.555,50	17/01/2011	17/01/2023	0%	8,86%	73.392,66	3 anys	95.854,85	16.055,56	111.910,41	-
VIRTUS360 SOFTWARE, SL	152.983,68	25/04/2010	25/04/2022	0%	6,00%	52.806,05	3 anys	78.283,33	15.298,37	93.581,70	-
WORLDSENSING, S.L.NE	107.006,27	25/04/2010	25/04/2022	0%	8,91%	48.914,39	3 anys	60.927,36	10.700,63	71.627,99	-
ZERO 2 INFINITY, S.L.	240.171,75	15/11/2010	15/11/2022	0%	8,88%	109.786,60	3 anys	133.057,36	24.017,15	157.074,51	-
ZYNCO TECH, SL	216.117,93	25/04/2010	25/04/2022	0%	2,53%	36.730,32	3 anys	-	194.506,13	194.506,13	194.506,13
	<u>5.384.159,04</u>					<u>2.060.397,54</u>		<u>2.084.156,87</u>	<u>1.660.081,23</u>	<u>3.744.238,10</u>	<u>1.220.439,50</u>

Els préstecs NEBT varen ser concedits amb càrrec al pressupost de l'Entitat de capítol VIII (no financer) de l'exercici 2010.

L'Entitat va registrar aquests préstecs a cost amortitzat, havent-ne considerat la diferència entre aquest i el valor nominal com una subvenció lliurada per l'Entitat consignada com una subvenció d'explotació de capítol IV. La subvenció bruta equivalent es calcula en base a la Comunicació de la Comissió relativa a la revisió del mètode de fixació dels tipus de referència i actualització (DOUE C 14, de 19.1.2008).

Els préstecs atorgats durant l'exercici 2010, en base a la resolució de l'Entitat, pagats parcialment al 2011, varen ser registrats en l'exercici 2010 com un crèdit atorgat, malgrat no s'havia desemborsat, registrant com a contrapartida un creditor a curt termini. L'Entitat va registrar la subvenció meritada en aquests crèdits sense tipus d'interès, en aquell exercici.

Els imports atorgats per fer front a la concessió d'aquests préstecs es van considerar com ingressos de pressupost no reemborsable a la Generalitat i per tant s'han considerat com a fons social de l'Entitat.

Durant l'exercici 2016 l'Entitat ha registrat una provisió per deteriorament dels crèdits a curt termini per import de 650.024,33 euros (570.415,17 euros a l'exercici 2015), atès que aquests saldos es consideren de difícil recuperabilitat. Addicionalment, durant el present exercici s'ha registrat la pèrdua definitiva d'un préstec per import de 71.839,17 euros. Tanmateix, durant l'exercici 2015 es va revertir la provisió per deteriorament de préstecs per import de 718.595,99, registrant-se la pèrdua definitiva corresponent, per estar les empreses prestatàries en dissolució o extinció, i es va registrar la pèrdua definitiva de dos préstecs més per import de 188.904,81 euros, essent el total registrat com a pèrdues 907.500,80 euros.

Els préstecs portats a pèrdua definitiva durant l'exercici 2016 i 2015 es presenten a continuació:

	(Euros)	
	<u>31-12-2016</u>	<u>31-12-2015</u>
Aggrupa Network, S.L.	-	81.151,24
Argon Pharma S.L.	-	130.243,44
Gesmat 8 Exercitia S.L.	-	34.562,70
Tomlinson Solar, S.L.	-	107.753,58
Sepmag Technologies, S.L.	-	127.109,52
Soluciones de Ingeniería Marítima Operacional, S.L.	71.839,17	-
Stereostopic Technologies 3D, S.L.	-	89.506,06
Techanner Plans, S.L.	-	132.015,22
Tridogen S.L.	-	144.859,04
Worldwide Integral Rehabilit. Systems S.L.	-	60.300,00
	<u>71.839,17</u>	<u>907.500,80</u>

ACCIÓ

Préstecs ICF

El 12 de gener de 2008 el CIDEM va signar un conveni de col·laboració amb l'ICF per a la creació de dos línies d'ajuts de 40.000.000 i 10.000.000 d'euros de préstecs directes per projectes individuals d'R+D i préstecs directes per projectes col·laboratius d'R+D, respectivament. Aquest conveni es dotaria dels fons rebuts del CIDEM de les aportacions de capital amb càrrec a la partida pressupostària "Concessió de préstecs i bestretes fora del sector públic".

Amb data 12 de maig de 2009 el CIDEM va signar un segon conveni de col·laboració amb l'ICF per la creació d'instruments financers mitjançant l'atorgament de préstecs directes, per finançar actuacions de recerca i desenvolupament i la implantació d'empreses als pols d'innovació. Aquest conveni impulsa la creació de dues línies. Una de 65.000.000 d'euros, per préstecs directes per projectes individuals d'R+D atorgats pel CIDEM i formalitzats i gestionats per l'ICF, que comptin amb garanties suficients a criteri de l'ICF. I, una segona línia de 10.000.000 d'euros de préstecs directes per a projectes d'implantació d'empreses en el pols d'innovació, atorgats pel CIDEM i formalitzats i gestionats per l'ICF, sense requeriment d'aval o garantia recíproca, però amb constitució de garanties sobre els actius materials i intangibles, que resultin del desenvolupament dels projectes finançats amb aquests préstecs.

Amb data 2 de desembre de 2009, el CIDEM va signar un tercer conveni de col·laboració amb l'Institut Català de Finances per la creació de la línia crèdit innovació (R+D+i) de préstecs de mediació per finançar actuacions de recerca, desenvolupament i innovació. Aquest conveni té per objecte obrir aquesta línia de préstecs, de fins a 57.000.000 d'euros, d'acord amb el certificat d'elegibilitat que atorgui, en cada cas, l'Entitat. Els fons seran aportats per l'Entitat amb càrrec a la partida pressupostària "Concessió de préstecs i bestretes fora del sector públic" del pressupost de capítol VIII de l'Entitat per l'exercici 2009.

Amb data 8 d'abril de 2010, el CIDEM va signar un quart conveni de col·laboració amb l'Institut Català de Finances per la creació d'instruments financers mitjançant l'atorgament de préstecs directes, per finançar actuacions de recerca i desenvolupament i la implantació d'empreses als pols d'innovació. Aquest conveni impulsa la creació de dues línies. Una de 80.000.000 d'euros, per préstecs directes per projectes individuals d'R+D atorgats pel CIDEM i formalitzats i gestionats per l'ICF. I, una segona línia de 10.000.000 d'euros de préstecs directes per a projectes d'implantació d'empreses en el pols d'innovació, atorgats pel CIDEM i formalitzats i gestionats per l'ICF.

Els convenis anteriors, es van realitzar tenint en compte els romanents d'anys anteriors que no s'havien destinat a atorgar préstecs fins al moment de la signatura del nou conveni.

Amb data 22 de juliol 2011, l'Entitat va signar dos convenis amb l'ICF destinats a atorgar préstecs directes en condicions preferents per al finançament d'actuacions en el sectors de la motocicleta i l'automoció. Aquests convenis van suposar la creació de dues línies de 12.000.000 d'euros i 40.000.000 d'euros respectivament. Els fons havien de ser aportats per l'Entitat amb càrrec a la resolució del Departament d'Empresa i Ocupació de 30 de maig de 2011.



Durant l'exercici 2012, tres beneficiaris de préstecs d'aquesta línia van renunciar als mateixos per import de 39.214.000 euros. Com a contraprestació, l'Entitat va atorgar tres subvencions de caràcter plurianual per import de 8.429.130,88 euros que va distribuir en els exercicis 2012, 2013 i 2014.

Els imports totals destinats a atorgar aquests préstecs es detallen a la Nota 16, i al 31 de desembre de 2016 ascendien a 49.283.071,38 euros (66.740.425,18 euros a 31 de desembre de 2015), dels quals se n'han lliurat la totalitat (63.241.694,27 euros a 31 de desembre de 2015).

Els préstecs anteriors a la constitució de l'Entitat foren atorgats pel CIDEM i l'Entitat en manté la titularitat.

En conseqüència, al 31 de desembre de 2016, l'Entitat ha transferit a l'ICF 49.283.071,67 euros per la formalització de préstecs a tercers. Aquests préstecs meriten un tipus d'interès del 0%, i per tant l'Entitat considera la diferència entre aquest tipus i la taxa d'actualització, com una subvenció (ajut equivalent). El valor registrat a cost amortitzat, al balanç de l'Entitat a aquesta data, ascendeix a 45.475.310,29 euros (57.867.101,60 euros al 31 de desembre de 2015), que net de deteriorament ascendeix a 34.601.118,92 euros.

El detall d'aquests préstecs es presenta a continuació, separadament els projectes d'R+D i del sector motocicleta i automoció:

Projectes d'R+D

Beneficiari	Import nominal	Data Pagament	Data Venciment	Tipus d'interès	Tasa actualització	Ajut equivalent	Període de carència	Valor a cost amortitzat			
								Llarg termini	Curt termini	Total	Deteriorament
AD BIOTICS SL	328.000,00	03/05/2010	02/05/2020	0%	10,44%	153.349,84	3 anys	85.890,14	46.837,12	132.747,26	-
AIFOS SOLUTIONS SL	186.906,85	10/03/2010	09/05/2020	0%	10,44%	87.384,56	3 anys	-	184.681,77	184.681,77	184.681,77
AIRA TERMOSOLAR SL	700.000,00	31/12/2010	30/12/2020	0%	1,63%	64.827,23	2 anys	251.404,51	131.250,06	382.654,57	-
AFIJSUN DEVELOP, S.L.	247.425,08	25/03/2010	24/03/2020	0%	2,59%	35.086,52	2 anys	65.444,71	38.660,12	104.104,83	-
AQUALIA GESTION INTEGRAL DEL AGUA, S.A.	183.310,45	16/03/2011	15/03/2018	0%	1,83%	14.481,35	2 anys	8.662,41	36.662,04	45.324,45	-
ARGHOS TECHNICAL ASSITANCE	185.500,00	25/03/2010	24/03/2020	0%	6,10%	58.714,28	3 anys	55.510,52	26.499,96	82.010,48	-
ARK GALLERY STUDIO SL	156.000,00	08/02/2010	08/02/2020	0%	10,76%	74.366,42	3 anys	-	156.000,00	156.000,00	156.000,00
AUTOM. I CONTROL ROVIRA, S.L.	136.000,00	28/04/2010	27/04/2020	0%	3,80%	29.026,35	2 anys	34.176,89	18.958,37	53.135,26	-
AVINENT IMPLANT SYSTEM SL	1.001.250,00	18/01/2010	18/01/2020	0%	6,32%	303.083,31	2 anys	217.350,40	125.156,25	342.506,65	-
BCN PEPTIDES SA	1.036.320,75	01/03/2010	29/02/2020	0%	3,89%	210.092,26	2 anys	256.783,24	129.540,12	386.323,36	-
BCN PEPTIDES, S.A.	1.044.596,07	31/01/2011	30/01/2018	0%	1,99%	89.249,41	2 anys	48.836,88	208.919,19	257.756,07	-
BITRON INDUSTRIES ESPAÑA SA	1.229.812,99	06/04/2010	05/04/2020	0%	2,23%	154.093,24	2 anys	327.711,57	153.726,62	481.438,19	-
BOMBAS ELECTRICAS SA	400.000,00	29/03/2010	28/03/2020	0%	3,89%	87.546,34	3 anys	306.738,13	35.714,97	342.453,10	-
BOMBAS ELECTRICAS SA	1.167.954,38	29/03/2010	28/03/2020	0%	3,88%	236.778,21	2 anys	851.988,32	153.712,88	1.005.701,20	-
CARNICAS TONI JOSEP S.L.	825.000,00	13/10/2010	12/10/2017	0%	0,23%	8.500,98	2 anys	-	164.872,09	164.872,09	-
CELSA IT SERVICES, S.A.	1.070.496,00	16/03/2011	15/03/2018	0%	1,96%	91.462,28	2 anys	-	258.957,25	258.957,25	-
CENTRO TECNICO DE SEAT S.A	1.903.433,10	23/06/2010	22/06/2020	0%	6,16%	557.911,62	2 anys	513.741,84	237.929,16	751.671,00	-
CENTRO TECNICO DE SEAT SA	2.965.304,40	23/06/2010	22/06/2020	0%	6,07%	646.874,38	2 anys	822.099,49	370.663,08	1.192.762,57	-
CENTRO TECNICO DE SEAT SA	6.294.016,70	23/06/2010	22/06/2020	0%	6,16%	1.844.827,14	2 anys	1.698.772,41	786.752,04	2.485.524,45	-
CENTRO TECNICO DE SEAT SA	20.000.000,00	23/06/2010	22/06/2020	0%	5,64%	5.862.161,56	2 anys	5.408.252,80	2.499.971,59	7.908.224,39	-
COMBINO PHARM SL	1.298.577,27	29/07/2009	29/07/2019	0%	2,80%	197.654,96	2 anys	241.994,40	162.322,14	404.316,54	-
COMERCIAL NOBLE, S.L.	108.525,00	11/11/2010	10/11/2020	0%	1,43%	8.871,22	2 anys	38.125,91	14.696,11	52.822,02	-
COMERCIO DIGITAL S.A.	348.681,71	03/12/2010	02/12/2017	0%	1,70%	22.336,21	1 anys	-	57.671,56	57.671,56	-
D MAS SUTUR, S.L.	135.000,00	21/06/2010	21/06/2015	0%	2,65%	10.294,88	1 anys	-	561.670,17	561.670,17	561.670,17
DASSA TECHNOLOGIES SL	120.600,00	27/04/2011	26/04/2018	0%	2,86%	14.443,02	2 anys	7.415,18	28.140,90	35.555,18	-
DEYGEST S.L.	100.000,00	02/12/2010	01/12/2020	0%	0,42%	2.499,40	2 anys	37.090,82	12.500,04	49.590,86	-
DIGITAL 360 SL	300.525,44	22/06/2009	21/06/2016	0%	7,59%	83.821,47	2 anys	-	240.419,51	240.419,51	240.419,51
DIVASA FARMACIA SA	1.162.659,49	15/02/2010	15/02/2020	0%	2,48%	158.212,80	2 anys	286.144,70	145.332,55	431.477,25	-
ECOPOL TECH S.L.	190.000,00	13/04/2011	12/04/2021	0%	4,60%	44.429,86	2 anys	107.052,47	42.291,76	149.344,23	-
ESTRUCTURAS GALLEGAS DE MONTAJES METALICOS S.L.	200.000,00	29/07/2010	28/07/2017	0%	5,18%	36.338,74	1 anys	-	33.016,38	33.016,38	-
FELIPE BORRAS S.A.	114.965,63	10/12/2010	09/12/2017	0%	4,75%	18.996,07	1 anys	-	28.326,77	28.326,77	-
FERROBERICA S. L.	843.048,75	22/06/2010	21/06/2017	0%	0,50%	17.735,88	2 anys	-	168.504,73	168.504,73	-
FERROBERICA S.L.	893.137,50	14/07/2010	13/07/2017	0%	0,50%	56.163,83	2 anys	-	178.171,75	178.171,75	-
FERROBERICA S.L.	881.349,75	22/06/2010	21/06/2017	0%	1,44%	18.541,65	2 anys	-	176.163,17	176.163,17	-
FERROBERICA S.L.	900.000,00	22/06/2010	21/06/2017	0%	0,50%	18.934,01	2 anys	-	179.887,92	179.887,92	-
FERROBERICA S.L.	900.000,00	22/06/2010	21/06/2017	0%	0,47%	18.934,01	2 anys	-	179.887,91	179.887,91	-
FERTILIZANTIS VOLTREGA S.A.	750.000,00	25/11/2010	24/11/2017	0%	0,47%	15.778,34	2 anys	12.468,41	137.500,00	149.968,41	-
FERTILIZANTIS VOLTREGA, S.A.	149.900,00	18/01/2011	17/01/2021	0%	1,70%	14.189,93	2 anys	40.961,86	40.606,28	81.568,14	-
FONT GASTRONOMIC GLOBAL SERVICES SL	216.836,00	08/04/2011	07/04/2021	0%	0,70%	8.900,24	2 anys	-	120.944,62	120.944,62	-
GERMANS BOADA SA	3.338.784,38	26/11/2009	26/11/2019	0%	2,80%	508.192,56	2 anys	751.227,62	417.348,05	1.168.575,67	-
GP PHARM SA	2.464.000,00	18/09/2009	18/09/2019	0%	11,08%	1.119.712,11	2 anys	427.166,32	307.999,99	735.166,31	-
GÜELL CONSULTING TECHNOLOGIES SL	190.701,70	25/05/2010	24/05/2020	0%	3,89%	41.738,09	3 anys	60.049,50	27.243,12	87.292,62	-
HILATURAS DE CASTELLFULLIT S.A.	408.497,00	14/10/2010	13/10/2020	0%	1,44%	25.687,82	2 anys	-	81.299,89	81.299,89	-
ICNET CONSULTING SA	400.000,00	08/02/2010	08/02/2020	0%	6,36%	130.719,88	3 anys	102.966,12	56.931,18	159.897,30	-
ILIMIT COMMUNICATIONS SL	351.766,48	28/04/2011	27/04/2021	0%	1,67%	33.299,16	2 anys	139.789,13	51.299,22	191.088,35	-
IMAT CENTRE TECNOLÒGIC DE LA CONSTRUCCIÓ	250.000,00	14/04/2011	13/04/2018	0%	7,16%	66.564,53	2 anys	-	75.000,00	75.000,00	-
IMPLANT PROTHESIS DENTAL 2004 SL	466.550,00	14/02/2011	13/02/2018	0%	0,71%	15.962,63	1 anys	38.471,66	77.758,34	116.230,00	-
INAUXA COMERCIAL S.A.	300.000,00	08/09/2010	07/09/2017	0%	0,96%	11.278,76	1 anys	-	49.874,39	49.874,39	-
INAUXA COMERCIAL, S.A.	300.000,00	08/09/2010	07/09/2017	0%	0,96%	11.278,76	1 anys	-	49.874,39	49.874,39	-



Projectes d'R+D (cont.)

Beneficiari	Import nominal	Data Pagament	Data Venciment	Tipus d'interès	Tasa actualització	Ajut equivalent	Període de carència	Valor a cost amortitzat			Deteriorament
								Llarg termini	Curt termini	Total	
INDUSTRIAL SAGARRA SL	542.117,25	21/04/2011	20/04/2021	0%	4,60%	126.769,44	2 anys	198.889,21	79.058,67	277.947,88	-
INGENIERIA Y SERV. DE EFICIENCIA ENERGETICA SL	235.000,00	29/03/2011	28/03/2018	0%	3,80%	17.151,32	2 anys	11.103,63	58.750,10	69.853,73	-
INGENIEROS Y ASESORES PROFESIONALES, SL	126.500,25	22/12/2010	21/12/2020	0%	2,80%	19.206,03	2 anys	44.046,33	23.718,78	67.765,11	-
INSTRUMENTACION INDUSTRIAL ZURC S.A.	249.528,82	28/12/2010	27/12/2020	0%	1,39%	19.876,47	2 anys	90.132,86	46.786,68	136.919,54	-
INSTRUMENTACION INDUSTRIAL ZURC S.A.	394.841,76	28/12/2010	27/12/2020	0%	1,39%	31.451,52	2 anys	142.621,73	74.032,92	216.654,65	-
ISOCO INTELLIGENT SOFTWARE COMPONENTS, S.A.	195.111,56	02/03/2011	28/12/2020	0%	3,61%	28.816,77	2 anys	55.130,00	18.698,16	73.828,16	-
ISOTUBI, SL	118.658,78	19/01/2011	18/01/2018	0%	2,89%	12.770,00	1 anys	1.316,10	28.016,67	29.332,77	-
JAE PIRBA S.L.	248.000,00	17/12/2010	16/12/2020	0%	2,80%	37.652,86	2 anys	86.395,84	46.499,94	132.895,78	-
JMA I PROFESSIONALS ASSOCIATS SL	153.750,00	24/03/2011	23/03/2021	0%	2,83%	23.634,22	2 anys	57.749,94	24.023,40	81.773,34	-
KIMALDI ELECTRONICS S.L.	112.580,58	25/01/2011	24/01/2018	0%	1,44%	7.079,49	2 anys	1.679,15	31.897,78	33.576,93	-
KORNER ENTERTAINMENT S.L.	100.000,00	26/11/2010	25/11/2020	0%	0,42%	8.174,35	2 anys	33.161,55	13.541,71	46.703,26	-
KYMOX PHARMA SERVICES, S.L.	379.252,27	16/03/2011	15/03/2018	0%	2,26%	36.473,72	2 anys	17.650,22	75.850,44	93.500,66	-
LABORATORIOS DEL DR. ESTRIVE S.A.	9.292.406,43	20/01/2011	19/01/2018	0%	1,84%	734.091,06	2 anys	-	1.840.417,96	1.840.417,96	-
LEIDANETWORKS SERVEIS TELEMATICIS SL	374.252,28	10/05/2010	09/05/2020	0%	6,10%	118.457,96	3 anys	107.923,60	53.464,56	161.388,16	-
MICALUX, S.A.	1.157.220,00	20/01/2011	19/01/2018	0%	3,61%	170.914,26	2 anys	14.434,59	231.444,00	245.878,59	-
MÉCANICA PRISMA S.L.	512.000,00	20/12/2010	19/12/2017	0%	0,67%	13.658,81	1 anys	-	127.708,40	127.708,40	-
MEDICHBIB, S.A.	1.603.031,56	18/01/2011	18/01/2020	0%	2,48%	218.137,91	2 anys	379.191,92	200.378,99	579.570,91	-
MINUARTIA ESTUDIS AMBIENTALS SL	100.000,00	31/12/2010	30/12/2020	0%	1,88%	10.553,02	2 anys	29.437,43	25.000,12	54.437,55	-
MOBPL I LINEA S.L.	525.000,00	10/11/2010	09/11/2017	0%	1,20%	27.644,74	2 anys	-	104.494,10	104.494,10	-
MONT SORIU, S.L.	279.225,00	09/07/2010	08/07/2020	0%	2,59%	39.595,96	2 anys	84.664,76	49.446,05	134.110,81	-
NETSUIUS INTERNET INTELLIGENCE S.L.	190.000,00	05/08/2010	04/08/2017	0%	2,59%	28.469,70	2 anys	-	37.725,88	37.725,88	-
NISSAN MOTOR IBERICA SA	8.270.117,25	18/01/2010	23/12/2034	0%	3,27%	2.713.218,00	2 anys	2.514.015,67	-	2.514.015,67	-
NOVOVENT S.A.	385.000,00	19/07/2010	18/07/2017	0%	3,17%	34.694,52	1 anys	-	63.904,23	63.904,23	-
ONDUPACART S.A.	208.000,00	19/10/2010	18/10/2017	0%	1,21%	9.825,03	1 anys	-	34.519,73	34.519,73	-
OPEN ALLIANCE SOFTWARE LIBRE S.A.	124.800,00	15/10/2010	14/10/2020	0%	1,45%	10.201,59	2 anys	42.604,21	18.200,00	60.804,21	-
PORTICUM INFORMÁTICA SCP	105.851,25	14/04/2010	13/04/2020	0%	1,44%	8.652,65	2 anys	29.849,74	15.436,68	45.286,42	-
PREMO SA ICF	1.000.000,20	14/07/2010	13/07/2020	0%	6,32%	302.704,99	2 anys	268.758,68	123.000,08	393.758,76	-
PUERTAS LAMPORTA, S.L.	103.500,00	17/01/2011	16/01/2021	0%	1,70%	9.797,59	2 anys	37.108,33	19.406,34	56.514,67	-
SALICRU, S.A.	349.446,23	18/10/2010	17/10/2020	0%	1,20%	23.972,97	2 anys	120.010,19	50.960,85	170.971,04	-
SASATEX ESPAÑOLA SL	316.957,65	21/03/2011	20/03/2021	0%	1,67%	30.004,06	2 anys	122.936,18	49.524,60	172.460,78	-
SCYTHS ELECTRONIC VOYING SA	1.000.302,09	28/07/2009	28/10/2023	0%	7,26%	336.795,68	2 anys	346.896,14	-	346.896,14	-
SEAT SA	242.300,00	23/06/2010	22/06/2017	0%	5,22%	49.577,51	2 anys	-	23.920,83	23.920,83	-
SEMAI LIGHTNING SL	348.999,78	17/06/2009	16/06/2016	0%	7,59%	97.341,76	2 anys	-	302.466,50	302.466,50	302.466,50
SENSOFAR TECH SL	400.000,00	31/05/2010	30/05/2020	0%	6,35%	130.719,88	3 anys	118.782,66	57.142,80	175.925,46	-
SERVIBE CELLS SL	400.000,00	03/05/2010	02/05/2020	0%	10,59%	187.011,99	3 anys	155.914,11	66.820,32	222.734,43	-
SERVICIOS MICROINFORMÁTICA SA	400.000,00	08/02/2010	08/02/2020	0%	3,89%	87.546,34	3 anys	108.837,98	57.182,80	165.980,78	-
SIST. AVANÇAT D'ENERG.SOLAR TÈRMICA	100.000,00	31/03/2011	30/03/2018	0%	2,88%	10.761,95	1 anys	3.778,62	20.833,34	24.611,96	-
SIST.ELEC.Y MANIP. PARA AUTOM. Y LA INDUSTRIA	337.873,03	17/06/2009	16/06/2016	0%	5,22%	69.070,82	2 anys	-	304.085,66	304.085,66	304.085,66
SOLUCIONES NETQUEST DE INVESTIGACION SL	163.230,09	22/02/2010	22/02/2020	0%	6,36%	53.343,54	3 anys	43.816,35	23.318,64	67.134,99	-
TADEXA 2010 S.L.	150.000,00	23/09/2010	22/09/2017	0%	2,72%	14.856,28	1 anys	-	24.808,80	24.808,80	-
TALLERES MECANICOS IME SL	330.750,00	07/04/2011	06/04/2021	0%	2,83%	50.842,39	2 anys	127.503,83	48.234,54	175.738,37	-
TALLERES FERRE VILA CAMPS S.L.	120.000,00	05/12/2010	04/12/2017	0%	4,65%	19.827,91	1 anys	-	29.579,40	29.579,40	-
TÈCNICAS DE GESTIÓ DE LA INFORMACIÓ SL	400.000,00	08/02/2010	08/02/2020	0%	3,89%	87.546,34	3 anys	-	318.621,51	318.621,51	318.621,51
TELSTAR TECHNOLOGIES	400.000,00	24/02/2011	23/02/2018	0%	2,26%	38.469,09	2 anys	12.118,85	80.000,04	92.118,89	-
TRIRE, S.L.	400.000,00	22/02/2010	21/02/2017	0%	1,46%	22.569,82	1 anys	-	33.316,80	33.316,80	-
UTIL MAT S.A.	100.951,28	24/09/2010	23/09/2020	0%	2,59%	14.315,56	2 anys	32.477,05	15.773,82	48.250,86	-
VOXEL MEDIAL SL	245.561,11	08/02/2010	08/02/2020	0%	6,36%	80.249,29	3 anys	63.211,14	35.080,20	98.291,34	-
W AERONAUTICA CONSULTORIA I ENGINYERIA SL	277.996,25	26/04/2010	25/04/2020	0%	3,66%	57.765,15	3 anys	-	277.997,01	277.997,01	277.996,25
WATTIC INTEL.LIGENT SL	822.000,00	17/06/2009	16/06/2016	0%	7,59%	229.269,27	2 anys	-	822.000,00	822.000,00	822.000,00
ZONA LITORAL S.L.	150.000,00	19/10/2010	18/10/2017	0%	4,43%	23.790,82	1 anys	-	24.620,60	24.620,60	-
	93.681.745,62					19.876.650,45		18.748.438,95	15.601.837,84	34.350.276,79	3.167.941,37

Projectes sector automoció i motocicleta

Beneficiari	Import nominal	Data Pagament	Data Venciment	Tipus d'interès	Tasa actualització	Ajut equivalent	Període de carència	Valor a cost amortitzat			Deteriorament
								Llarg termini	Curt termini	Total	
ADVANCED FRAME TECHNOLOGY SL	1.000.000,00	15/12/2011	15/12/2019	0%	2,01%	82.882,57	0 anys	-	1.000.000,00	1.000.000,00	1.000.000,00
AUSA CENTER SLU	500.000,00	22/12/2011	21/12/2021	0%	-	133.900,00	5 anys	375.192,38	500.000,00	425.192,38	-
CLIMENT ACCESORIOS, S.L.	100.000,00	15/12/2011	15/12/2019	0%	0,00%	-	0 anys	-	100.000,00	100.000,00	100.000,00
COCHES ARTESANALES SL	36.000,00	22/12/2011	21/12/2021	0%	-	9.640,80	5 anys	27.167,44	3.600,00	30.767,44	-
GAS GAS MOTOS, S.A.	1.500.000,00	15/12/2011	15/12/2019	0%	2,01%	124.323,86	0 anys	-	1.500.000,00	1.500.000,00	1.500.000,00
GOING GREEN, S.L.	1.450.000,00	15/12/2011	01/12/2022	0%	0,00%	-	0 anys	-	1.450.000,00	1.450.000,00	1.450.000,00
JUAN, S.A.	1.500.000,00	15/12/2011	15/12/2019	0%	2,30%	140.933,93	0 anys	381.016,32	241.071,40	622.087,72	-
MOTOREPUBLIC SL	200.000,00	15/12/2011	15/12/2019	0%	2,01%	16.576,51	0 anys	-	200.000,00	200.000,00	200.000,00
OSSA FACTORY SL	1.500.000,00	15/12/2011	15/12/2019	0%	2,01%	124.323,86	0 anys	-	1.500.000,00	1.500.000,00	1.500.000,00
RABASSA INNOVA SL	250.000,00	22/12/2011	21/12/2021	0%	-	66.950,00	5 anys	187.596,17	25.000,00	212.596,17	-
RACING TEAMBY QUEROSENO	500.000,00	15/12/2011	15/12/2019	0%	0,00%	-	0 anys	-	500.000,00	500.000,00	500.000,00
RIER J S.A.	1.500.000,00	30/12/2011	30/12/2019	0%	0,00%	-	0 anys	738.139,17	369.069,56	1.107.208,73	-
SCUTUM LOGISTIC SL	500.000,00	15/12/2011	01/06/2021	0%	2,01%	41.441,29	0 anys	256.916,82	73.404,73	330.321,55	-
SINGAZ IBERIA SL	950.000,00	15/12/2011	15/12/2019	0%	-	78.738,44	0 anys	-	865.178,57	865.178,57	865.178,57
STALBER CORPORATION SL	100.000,00	15/12/2011	15/12/2019	0%	2,01%	8.288,26	0 anys	-	91.000,09	91.000,09	91.071,43
VOLTA MOTOR COMPANY SL	700.000,00	15/12/2011	15/12/2019	0%	2,01%	58.017,80	0 anys	490.680,85	200.000,00	690.680,85	-
XISPA MOTORBIKE, SLL	500.000,00	15/12/2011	15/12/2019	0%	2,01%	41.441,29	0 anys	-	500.000,00	500.000,00	500.000,00
	12.786.000,00					927.458,61		2.456.709,15	8.668.324,35	11.125.033,50	7.706.250,00

Adicionalment, al 31 de desembre de 2016, l'Entitat manté un saldo a curt termini corresponent a l'import cobrat d'aquests préstecs per l'ICF pendent de reemborsar a l'Entitat per import de 3.764.970,89 euros (2.439.904,84 euros 31 de desembre de 2015).

Un cop l'ICF reemborsari aquests fons, l'Entitat els posarà a disposició de la Generalitat de Catalunya. En conseqüència, l'Entitat ha considerat els fons atorgats per fer front al desemborsament d'aquests préstecs, que corresponen a aportacions de capital de capítol VIII, com un passiu a retornar a les administracions públiques a llarg termini. En conseqüència, l'Entitat ha considerat la diferència entre el valor nominal i el cost amortitzat en la valoració inicial, com una subvenció d'exploració i, paral·lelament, ha reconegut un ingrés financer pel mateix import per l'actualització del passiu al que haurà de fer front (veure Nota 20), un cop aquests crèdits li siguin retornats.



Addicionalment durant l'exercici 2016 s'ha registrat una provisió per deteriorament de préstecs per import de 65.205 euros (11.727.229,62 euros durant l'exercici 2015), i s'ha revertit part de la provisió dotada l'exercici anterior per import de 918.243,15 euros, 915.491,92 euros dels quals corresponen a préstecs que s'han cancel·lat definitivament. Els moviments esmentats no han tingut cap efecte al compte de pèrdues i guanys atenent a que l'Entitat no es fa càrrec de les insolvències i únicament deixa de reemborsar aquests préstecs a la Generalitat de Catalunya.

Fiances constituïdes.

Les fiances constituïdes corresponen principalment a les dipositades pels lloguers de les oficines exteriors, essent l'import d'aquestes de 560.950,30 euros (Veure Nota 5).

Crèdits transformables en subvencions.

L'Entitat ha atorgat subvencions que al tancament de l'exercici no s'han justificat. Al 31 de desembre de 2016 el detall d'aquestes per línies d'ajuts i per anys es desglossa a continuació:

Codi	Programa	(Euros)							
		2010	2011	2012	2013	2014	2015	2016	Total
101	Missions Empresarials	-	35.030,08	3.933,61	11.217,44	118.362,89	171.583,65	453.804,69	793.932,36
103	Missió de Prospecció individual	-	-	-	-	-	-	-	-
104	Programa INT-TEC	-	-	49.500,00	-	-	-	-	49.500,00
108	Grup d'exportació	110.390,88	203.649,56	64.555,35	-	426.247,97	234.487,31	-	1.039.331,07
114	Nous Exportadors Fase I	352.896,80	404.933,16	-	-	-	-	-	757.829,96
115	Beques a l'estranger	-	-	-	-	-	-	-	-
116	Missions Inverses Entitats	-	10.401,10	-	-	-	6.968,28	46.328,39	63.697,77
117	Inversió Directe a l'Exterior	340.505,56	494.833,77	-	-	471.821,28	498.853,64	-	1.806.014,25
118	Programa Iniciació Exportació	-	215.195,50	100.743,39	-	25.650,00	-	-	341.588,89
120	Potenciació i presència internacional entitats	-	-	-	-	-	-	-	-
121	Cooperació desenvolupament	-	-	-	-	-	-	-	-
122	Presència mercats digitals	-	-	-	-	-	-	-	-
126	Programa Incorporació de Talent	-	-	-	264.250,00	-	-	-	264.250,00
127	Agents Internacionalització	-	-	-	-	-	223.697,36	650.636,96	874.334,32
201	360º: millora model de gestió	-	-	34.500,00	-	-	-	-	34.500,00
202	Inversions empr. d'alt impacte	-	-	369.560,03	1.786.731,25	3.189.136,64	5.150.000,00	6.300.000,00	16.795.427,92
203	Dinamització de clústers -CLU	8.807,65	121.035,44	160.363,02	-	-	-	-	290.206,11
206	InnoEmpresa - IEINN / IESPR	-	28.350,00	-	-	-	-	-	28.350,00
207	Noves Oportunitats de Negoci - NON	-	29.812,46	83.990,06	-	-	-	-	113.802,52
208	Recerca i desenvolupament RD	12.735,00	-	1.944.565,81	144.798,89	184.451,61	135.358,58	-	2.421.909,89
209	Part agents cat Eranet RDNET	-	354.614,08	539.229,55	1.432.086,04	305.380,00	-	-	2.631.309,67
211	Plans d'actuació TECNIO	-	-	1.022.436,18	680.500,00	800.000,00	1.592.005,27	10.050.000,00	14.124.941,45
212	Incentiu unitats valorització	-	-	-	-	229.924,33	1.462.865,00	-	1.692.789,33
213	Xarxa Connect - XCEU	9.094,50	-	-	-	-	-	-	9.094,50
214	Xarxa inversors privats - XIP	-	-	-	-	-	-	-	-
215	Xarxa d'Assessors Financers	-	-	-	40.690,00	-	-	-	40.690,00
216	Programa TECNIO SPRING	-	-	-	691.594,13	3.221.669,75	2.055.848,93	-	5.969.112,81
217	Programa Empresa Exporta	-	-	-	76.500,00	4.070,00	-	-	80.570,00
218	Programa Expansiona1	-	-	-	15.600,00	117.000,00	-	-	132.600,00
219	Iniciativa Reforç Competitivitat	-	-	-	-	233.942,53	964.789,51	-	1.198.732,04
221	Ajuts a inversions empresarials d'alt impacte - AC	-	-	-	-	47.056,16	78.480,98	80.944,28	206.481,42
222	Recerca i desenvolupament Israel	-	-	-	-	3.402.069,35	4.443.018,49	-	7.845.087,84
223	Progr Emprendedoria Corpor empr	-	-	-	-	4.839,50	-	-	4.839,50
224	Pla Esprint del Prog. Start-Up	-	-	-	-	43.250,00	28.910,00	-	72.160,00
225	Comunitats RIS3CAT	-	-	-	-	254.483,95	206.250,00	-	460.733,95
250	Programa VALTEC	-	-	-	1.000.000,00	-	-	-	1.000.000,00
226	Cupons Ecoinnovació	-	-	-	-	-	11.200,00	-	11.200,00
227	RD Alemanya i Xile	-	-	-	-	-	221.416,96	-	221.416,96
228	Incub. i Acefel. Corporatives	-	-	-	-	-	107.160,00	-	107.160,00
229	Des.Patents Externes VII	-	-	-	-	-	785.000,00	-	785.000,00
230	Comunitats RIS3CAT	-	-	-	-	-	19.903.048,70	-	19.903.048,70
		834.430,39	1.897.855,15	4.353.377,00	6.143.967,75	13.079.355,96	38.280.942,66	17.581.714,32	82.171.643,23

Imposicions a curt termini.

Les imposicions a curt termini al 31 de desembre de 2016 corresponen principalment a un dipòsit en iens per import de 270.308,98 euros (265.474,88 euros al 31 de desembre de 2015) constituït per la oficina d'ACCIÓ a Tòquio, que merita un tipus d'interès del 0,025% i que té el seu venciment el 28 d'octubre de 2017.

Dividends a cobrar.

Els dividends a cobrar registrats al 31 de desembre de 2015 corresponien a dividends pendents de cobrament per part de Inveready Seed Capital, S.C.R. de Régimen Común, S.A, per import de 553.428,17 euros, que han estat cobrats durant l'exercici 2016.

Deutors per subvencions a llarg termini.

Els deutors per subvencions registrats a 31 de desembre de 2016 i 2015 corresponen a atorgaments realitzats pel Departament d'Empresa i Coneixement per fer front a la subvenció de caràcter plurianual a la Fundació Barcelona Mobile World Capital Foundation, així com a la subvenció a la Fundació ALIRA pels exercicis 2015 i 2016.

Aquests saldos a cobrar del Departament d'Empresa i Coneixement es detallen a continuació en funció del seu venciment i la seva finalitat:

	(Euros)					
	Import a 31 de desembre de 2016			Import a 31 de desembre de 2015		
	Curt termini	Llarg termini	Total	Curt termini	Llarg termini	Total
Mobile World Congress	5.000.000,00	5.000.000,00	10.000.000,00	5.000.000,00	10.000.000,00	15.000.000,00
Fundació ALIRA /Eurecat	-	-	-	20.000.000,00	-	20.000.000,00
	<u>5.000.000,00</u>	<u>5.000.000,00</u>	<u>10.000.000,00</u>	<u>25.000.000,00</u>	<u>10.000.000,00</u>	<u>35.000.000,00</u>

L'import de 5.000.000 d'euros (25.000.000 euros a 31 de desembre de 2015), corresponent a l'import atorgat previst per l'exercici 2017, ha estat registrat com a Periodificacions a curt termini del actiu corrent. L'import de 5.000.000 d'euros (10.000.000 d'euros al 31 de desembre de 2015) d'euros figura com actiu no corrent en l'epígraf de Deutors per subvencions a llarg termini, i haurà de ser satisfet a llarg termini al beneficiari de l'ajut, motiu pel qual figura registrat com un passiu no corrent en l'epígraf de creditors per subvencions a llarg termini.

Mobile World Congress

Els deutors per subvencions registrats a 31 de desembre de 2016 corresponen a atorgaments realitzats pel Departament d'Empresa i Ocupació per fer front a subvencions de caràcter plurianual a la Fundació Barcelona Mobile World Capital Foundation, per tal de donar compliment al Protocol de suport a la candidatura de Barcelona a Mobile World Capital, segons el detall que es presenta a continuació:

(Euros)

	Subvenció atorgada	Data resolució	Distribució de la subvenció					
			2013	2014	2015	2016	2017	2018
Mobile World Congress	30.000.000,00	20.11.2012	5.000.000,00	5.000.000,00	5.000.000,00	5.000.000,00	5.000.000,00	5.000.000,00

Fundació Eurecat

Amb data 28 de juliol de 2015 es va signar un conveni per a l'atorgament d'una subvenció directa a la Fundació ALIRA, actualment Fundació Eurecat (resultat de la integració mitjançant fusió per absorció dels centres de la xarxa TECNIO: Fundació Privada ASCAMM, Fundació Privada Barcelona Digital, Fundació Barcelona Media i Fundació CETEMMSA) per un import màxim de 10 i 20 milions d'euros respectivament pels exercicis 2015 i 2016 amb la finalitat de finançar la integració i els plans d'actuació anuals de la Fundació. L'import finalment atorgat d'aquest conveni durant l'exercici 2016 ha estat de 16 milions d'euros.

Instrument de patrimoni.

El moviment i detall de la inversió en instruments de patrimoni durant l'exercici 2016 es detalla a continuació:

Instruments de patrimoni

Descripció	(Euros)						
	Saldos a 31-12-2015	Altes 2016	Baixes 2016	Deteriorament 2016	Saldos a 31-12-2016	Ajust de valor 31-12-2016	Saldos a 31-12-2016
• Ingenia Capital, Sociedad de Capital riesgo de Régimen Común, S.A.	-	-	-	-	-	-	-
• Ysios BioFund I, F.C.R	703.275,04	214.570,00	(122.824,47)	-	795.020,57	323.768,27	1.118.788,84
	<u>703.275,04</u>	<u>214.570,00</u>	<u>(122.824,47)</u>	<u>-</u>	<u>795.020,57</u>	<u>323.768,27</u>	<u>1.118.788,84</u>

Durant l'exercici 2016 l'Entitat ha registrat un ajustament negatiu per canvi de valor per import de 27.672,41 euros (397.619,11 euros positius en l'exercici 2015).

El moviment i detall de la inversió en instruments de patrimoni durant l'exercici 2015 es detalla a continuació

Instruments de patrimoni

Descripció	(Euros)						
	Saldos a 31-12-2014	Altes 2015	Baixes 2015	Deteriorament 2015	Saldos a 31-12-2015	Ajust de valor 31-12-2015	Saldos nets a 31-12-2015
• Ingenia Capital, Sociedad de Capital riesgo de Régimen Común, S.A.	11.896,44	-	-	(11.896,44)	-	-	-
• Ysios BioFund I, F.C.R	860.164,00	86.090,00	(242.978,96)	-	703.275,04	351.440,68	1.054.715,72
	<u>872.060,44</u>	<u>86.090,00</u>	<u>(242.978,96)</u>	<u>(11.896,44)</u>	<u>703.275,04</u>	<u>351.440,68</u>	<u>1.054.715,72</u>



Inversions en empreses del grup i associades a llarg termini. Es detalla a continuació la informació rellevant sobre les empreses del grup i associades al 31 de desembre de 2016 i 2015:

Empreses del grup i associades - 31 de desembre de 2016

Sector, denominació i activitat	% participació	(Euros)										Dividends rebuts	Costs a bona	
		Capital social	Reserves	Altres partides del patrimoni net	Resultat		Valor de la participació	Valor segons E2004						
					Útil exercici	Explotació		Cost	Deteriorament exercici	Reservis de Focredit	Deteriorament exercici			Valor net comptable
Empreses del grup														
INVERSIONS EN INNOVACIÓ A CATALUNYA, F.C.R. Diagonal, 399 (Barcelona) Adquisició de participacions temporals en el capital d'empreses no financeres i que no cotitzen en borsa	94,56%	4.515.409,10	-	(2.775.035,31)	(119.835,02)	(119.837,04)	1.543.611,18	4.695.717,91	(435.640,84)	-	(3.152.072,31)	1.543.645,69	-	NO
							4.695.717,91	(435.640,84)	-	(3.152.072,31)	1.543.645,69			
Empreses associades														
PARC TECNOLÒGIC DEL VALLÈS, S.A. Parc Tecnològic del Vallès (Cerdanyola del Vallès) Creació i desenvolupament del projecte científic i tecnològic a Cerdanyola del Vallès capaç d'impulsar la creació i implantació de noves empreses i de centres d'investigació i desenvolupament	49,39%	6.928.538,25	233.398,76	(501.014,47)	53.149,97	55.202,00	3.345.909,27	3.432.463,43	-	26.252,96	(60.765,13)	3.361.678,30	-	NO
INVERCAT EXTERIOR, F.C.R. Diagonal, 246 (Barcelona) Fons de participacions temporals en el capital d'empreses no financeres sense cotització en borsa	25,05%	19.255.672,64	-	(9.278.375,25)	(12.622,65)	(12.622,65)	(1.331,31)	4.821.417,65	(1.824,35)	-	(4.831.417,66)	-	-	NO
INVEREADY SEED CAPITAL, S.C.R. DE RÉGIMEN COMÚN, S.A. Carrer Baldiri Reixac, 4-6 (Barcelona) Procediment de societat no financeres de petit dimensió que desenvolupa activitats empresarials innovadores	19,34%	8.256.531,00	2.183.869,36	9.132.857,03	2.892.034,37	2.895.529,22	4.328.561,19	2.402.077,26	-	-	-	2.402.077,26	436.878,77	NO
							10.645.058,55	(1.824,35)	26.252,96	(4.832.202,79)	5.763.755,56	436.878,77		
							13.841.676,76	(437.655,19)	26.252,96	(4.634.275,19)	7.307.491,16	436.878,77		

Empreses del grup i associades - 31 de desembre de 2015

Sector, denominació i activitat	% participació	(Euros)										Dividends rebuts	Costs a bona	
		Capital social	Reserves	Altres partides del patrimoni net	Resultat		Valor de la participació	Valor segons E2004						
					Útil exercici	Explotació		Cost	Deteriorament exercici	Reservis de Focredit	Deteriorament exercici			Valor net comptable
Empreses del grup														
INVERSIONS EN INNOVACIÓ A CATALUNYA, F.C.R. Diagonal, 399 (Barcelona) Adquisició de participacions temporals en el capital d'empreses no financeres i que no cotitzen en borsa	94,56%	4.525.499,10	-	(2.077.041,84)	(355.165,05)	(355.165,05)	1.979.332,01	4.695.717,91	(275.602,24)	-	(2.716.431,47)	1.979.286,44	-	NO
							4.695.717,91	(275.602,24)	-	(2.716.431,47)	1.979.286,44			
Empreses associades														
PARC TECNOLÒGIC DEL VALLÈS, S.A. Parc Tecnològic del Vallès (Cerdanyola del Vallès) Creació i desenvolupament del projecte científic i tecnològic a Cerdanyola del Vallès capaç d'impulsar la creació i implantació de noves empreses i de centres d'investigació i desenvolupament	49,39%	6.928.538,25	233.398,76	(141.212,45)	(288.397,71)	(270.706,40)	3.335.425,14	3.432.463,43	(87.085,69)	-	(87.032,69)	3.335.425,14	-	NO
INVERCAT EXTERIOR, F.C.R. Diagonal, 246 (Barcelona) Fons de participacions temporals en el capital d'empreses no financeres sense cotització en borsa	25,05%	19.255.672,64	-	(7.066.652,65)	(2.211.513,20)	(2.211.513,20)	1.824,35	4.821.417,65	(532.878,30)	-	(4.819.593,31)	1.824,35	-	NO
INVEREADY SEED CAPITAL, S.C.R. DE RÉGIMEN COMÚN, S.A. Carrer Baldiri Reixac, 4-6 (Barcelona) Procediment de societat no financeres de petit dimensió que desenvolupa activitats empresarials innovadores	19,34%	8.256.531,00	4.375.293,60	5.094.815,65	3.341.104,54	(3.257.115,31)	4.071.809,24	2.735.551,00	-	9.694,51	-	2.735.551,00	847.345,71	NO
							10.599.432,60	(639.916,39)	9.094,51	(4.906.631,30)	6.002.100,69	847.345,71		
							13.698.130,60	(971.518,60)	9.094,51	(7.623.062,89)	8.072.537,13	847.345,71		

Les anteriors societats es troben totes elles auditades.

Els resultats de les societats detallades en el quadre anterior corresponen en la seva totalitat a operacions continuades.

En data 12 de febrer de 2014, el Consell d'Administració va aprovar la desvinculació de les inversions en les següents societats: Inversions en Innovació a Catalunya, F.C.R., Invercat Exterior, F.C.R., Ysios BioFund I, F.C.R, Ingenia Capital, Sociedad de Capital riesgo i Inveready Seed Capital, S.C.R. de Régimen Común, S.A..

En data 22 de gener de 2015, el Consell d'Administració va autoritzar la cessió gratuïta a favor de la societat Empresa de Promoció i Localització Industrial de Catalunya, S.A. de la totalitat de les accions titularitat de l'Entitat de les accions de Parc Tecnològic del Vallès, S.A. Atès que al moment de formular els presents comptes anuals encara no s'ha tramitat l'acord del Govern corresponent i, per tant, aquesta decisió no es considera ferma, l'Entitat no ha registrat la possible pèrdua que aquesta cessió podria suposar. Tanmateix, el Consell d'Administració va decidir, en aquesta data, continuar temporalment la seva inversió en el fons INVERCAT malgrat se'n havia acordat la desinversió.



Amb data 28 de juliol de 2015, el Consell d'Administració va acordar ratificar la pròrroga del fons d'Inversions en Innovació a Catalunya F.C.R. un any més amb la finalitat de facilitar-ne la seva liquidació. Amb data 23 de juny de 2016, el Consell d'Administració requereix prorrogar la durada del fons per un període de 6 mesos addicionals.

L'Entitat ha registrat les participacions en aquestes societats com a participacions en empreses del grup o associades degut a que exerceix sobre aquestes societats influència significativa, tal i com es desenvolupa detingudament en la Norma d'elaboració dels comptes anuals 13^a del Pla General Comptable.

Inversions en empreses del grup i associades a curt termini. Corresponia a un compte corrent amb la Cambra de Comerç de Barcelona corresponent al programa NEX-PIPE, per import de 42.102,95 euros al 31 de desembre de 2015.

Informació sobre la naturalesa i el nivell de risc procedent d'instruments financers. L'Entitat considera que no existeixen riscos procedents dels instruments financers.

Nota 11. Deutors varis

El saldo d'aquest epígraf a 31 de desembre de 2016 per import de 13.291.437,65 euros (5.101.120,85 euros al 31 de desembre de 2015), correspon a bestretes atorgades per l'Entitat als beneficiaris dels ajuts. L'Entitat contempla en les resolucions de determinades línies d'ajuts la possibilitat d'efectuar bestretes amb l'obtenció de garanties dels beneficiaris.

A continuació es detalla la composició de les principals bestretes a 31 de desembre de 2016 i 2015:

	(Euros)	
	31-12-2016	31-12-2015
Fundació Centre d'Innovació i Teconologia de la UPC	476.371,98	366.779,58
Universitat de Girona	377.753,24	324.810,46
Agencia Estatal Consejo Superior de Investigaciones Científicas	615.716,09	307.232,26
Fundació Bosch i Gimpera	632.438,75	248.898,35
Universitat Autònoma de Barcelona	566.781,40	247.707,86
Centre de Visió per Computador	291.362,40	126.188,98
Cambra de Comerç	-	105.977,90
Fundación Universitat Rovira i Virgili	336.368,43	198.207,62
Acondicionamiento Tarrasense - LEITAT	1.115.295,79	-
Fundació Eurecat	278.457,25	904.534,63
Universitat Politècnica de Catalunya	757.777,10	291.652,50
Altres	7.843.115,22	1.979.130,71
	<u>13.291.437,65</u>	<u>5.101.120,85</u>

L'Entitat ha rebut avals de les entitats beneficiaries de les bestretes (Nota 24).

Nota 12. Altres crèdits amb les Administracions Públiques

El detall de l'epígraf Altres crèdits amb les Administracions Públiques, al 31 de desembre de 2016 i 2015, es presenta a continuació:

	(Euros)	
	31-12-2016	31-12-2015
Hisenda pública, deutora per		
Impost sobre el Valor Afegit	630.571,14	344.397,55
Administracions Públiques, deutores per		
subvencions concedides	62.946.516,01	115.020.074,06
	<u>63.577.087,15</u>	<u>115.364.471,61</u>

El detall de les Administracions Públiques, deutores per subvencions concedides es presenta a continuació:

	(Euros)	
	31-12-2016	31-12-2015
Generalitat de Catalunya	57.177.132,81	112.602.810,58
Altres Organismes de la Generalitat de Catalunya	295.407,55	352.914,73
Unió Europea	5.473.975,65	2.064.348,75
	<u>62.946.516,01</u>	<u>115.020.074,06</u>

El saldo deutor de la Generalitat de Catalunya, a 31 de desembre de 2016 i 2015, desglossat per departaments de la Generalitat, es presenta a continuació:

	(Euros)	
	31-12-2016	31-12-2015
Departament de Vicepresidència	448.972,24	856.490,93
Departament d'Empresa i Coneixement	56.628.500,75	111.684.387,72
Departament d'Empresa i Coneixement - Projectes		
Europeus pendents de transferir	99.659,82	61.931,93
	<u>57.177.132,81</u>	<u>112.602.810,58</u>

El saldo deutor que ostenta el Departament de Vicepresidència a favor de l'Entitat correspon als convenis signats per l'Entitat amb aquest organisme per l'ús d'aquest de determinats espais i serveis d'algunes oficines exteriors.

El saldo deutor per subvencions concedides del Departament d'Empresa i Coneixement, a 31 de desembre de 2016, correspon a la part del pressupost pendent de cobrament dels exercicis 2014, 2015 i 2016 de l'Entitat, que no ha estat alliberat, segons el següent detall:

Entidad procedent	Any de procedència	(Euros) 31-12-2016
ACCIÓ	2014	7.573.946,03
ACCIÓ	2015	2.374.525,00
ACCIÓ	2016	46.680.029,72
		<u>56.628.500,75</u>

El saldo pendent de cobrament al 31 de desembre de 2016 originat a l'exercici 2016 sorgeix del pressupost atorgat a l'Entitat per part de la Generalitat de Catalunya segons el següent detall:

Concepte	(Euros) 31-12-2016
Pressupost de la Generalitat de Catalunya	
- Capítol IV	35.003.895,85
- Capítol VII	13.490.450,00
	<u>48.494.345,85</u>
Aportacions addicionals extrapressupostàries	21.699.454,19
Minoració aportacions	(20.845,32)
Transferències de la Generalitat de Catalunya	<u>(23.492.925,00)</u>
	<u>46.680.029,72</u>

El saldo deutor pendent de cobrament de la Unió Europea correspon a projectes subvencionats de diferents programes operatius, segons es detalla a continuació:

Projecte	Programa / Acord	Saldo al	
		31-12-2016	31-12-2015
BIOPHOTONICS +	Grant Agreement FP7	1.978,00	1.978,00
CONNECT-EU	Conveni Comissió Europea	(10.500,00)	-
EBTC	Programa Eurochambres	43.365,88	43.365,88
EEN.CATCIM III	Grant Agreement EACI - Programa CIP	369.387,91	388.578,30
EMMINVEST	Grant Agreement FP7 - Programa CIP	-	65.138,35
EMEurope	Grant Agreement H2020	165.000,00	-
ERANET TRANSPORT III	Grant Agreement FP7	9.673,66	8.440,25
EUROTRANSBIO	Grant Agreement FP7	-	-
INNCAT	Grant Agreement H2020	63.287,06	60.858,49
INTER-TEX	Interreg Sudoe	79.117,50	-
LINKS UP	Interreg Sudoe	150.000,00	-
MANUNETI	Grant Agreement FP6	-	-
MANUNETII	Grant Agreement FP7	16.840,50	17.989,49
MANUNETIII	Grant Agreement H2020	296.915,16	-
MARIE	Programa MED 2007-2013	-	12.031,27
OLAE+	Grant Agreement FP7	12.499,65	103.679,44
PLIS	Grant Agreement H2020	12.500,00	-
RAÏSE	Interreg Europe Programme	12.750,00	-
S34GROWTH	Interreg Europe Programme	150.025,00	-
S3CHEM	Interreg Europe Programme	248.149,00	-
TECNIOSPRING	Grant Agreement FP7	1.304.186,33	1.304.186,33
TECNIOSPRING PLUS	Grant Agreement H2020	2.548.800,00	-
WIDER	Programa MED 2007-2013	-	58.102,95
		<u>5.473.975,65</u>	<u>2.064.348,75</u>



Nota 13. Efectiu i altres actius líquids equivalents

El detall de l'epígraf efectiu i altres actius líquids equivalents es presenta a continuació:

	(Euros)	
	31-12-2016	31-12-2015
Caixa	6.923,12	7.066,95
Caixa, moneda estrangera	24.077,86	37.804,27
Bancs	5.004.126,26	5.364.325,49
Bancs, moneda estrangera	1.153.157,66	641.304,52
Cash Pooling (Saldo alliberat pel Departament d'Economia i Hisenda)	25.772.903,09	4.973.578,76
	<u>31.961.187,99</u>	<u>11.024.079,99</u>

Amb data 30 d'abril de 2010 es va signar un conveni entre el Departament d'Economia i Finances i "La Caixa" per a la prestació de serveis financers a la Tresoreria Corporativa de la Generalitat de Catalunya i les seves entitats públiques mitjançant un sistema de cash-pooling.

Posteriorment, amb data 20 de maig de 2010, l'Entitat va signar el protocol de col·laboració amb la Generalitat de Catalunya per a l'adhesió de l'Entitat al model de gestió de tresoreria corporativa de la Generalitat. Aquest protocol té per objecte establir les bases i condicions mitjançant les quals l'Entitat operarà dins d'aquest model de gestió, basat en un sistema de "cash-pooling". Així doncs, és el Departament d'Economia i Hisenda qui gestiona la tresoreria d'ACCIÓ, essent el saldo alliberat al 31 de desembre de 2016 de 25.772.903,09 euros (4.973.578,76 euros al 31 de desembre de 2015), que s'inclouen en l'epígraf "Altres actius líquids equivalents".

El total d'efectiu i altres actius líquids equivalents s'inclou en l'estat de fluxos d'efectiu.

Nota 14. Fons Propis

Els moviments haguts en els comptes de "Fons propis" durant l'exercici 2016 han estat els següents:

Fons propis

	(Euros)			Total
	Fons social	Pèrdues d'exercicis anteriors	Resultat de l'exercici	
Saldos al 31 de desembre de 2015	44.802.508,39	(25.631.343,13)	(2.425.080,91)	16.746.084,35
• Aportacions al fons social (Capítol VIII)	310.891,72	-	-	310.891,72
• Aplicació del resultat de l'exercici 2015	-	(2.425.080,91)	2.425.080,91	-
• Resultat de l'exercici 2016	-	-	(1.746.671,85)	(1.746.671,85)
Saldos al 31 de desembre de 2016	<u>45.113.400,11</u>	<u>(28.056.424,04)</u>	<u>(1.746.671,85)</u>	<u>15.310.304,22</u>

Fons social.

Aquest compte del balanç es va formant mitjançant les aportacions de capital al fons patrimonial per a realitzar inversions reals que incrementen el patrimoni de l'Entitat. Aquestes aportacions són consignades en els pressupostos de la Generalitat de Catalunya com ingressos amb càrrec al Capítol VIII del pressupost de l'Entitat.

Les aportacions al fons social corresponen al pressupost de capítol VIII atorgat a l'Entitat destinat a finançar actius de l'Entitat.

Durant l'exercici 2016 l'Entitat ha realitzat inversions reals i desinversions per import de 310.891,72 euros que s'han materialitzat amb romanents de capítol VIII, segons el següent detall:

	(Euros)
Immobilitzat Material (Nota 6)	352.282,81
Immobilitzat Intangible (Nota 8)	220.337,12
Instruments de patrimoni (Nota 10)	
- Ysios BioFund I, F.C.R	91.745,53
- Inveready Seed Capital, S.C.R. de Régimen Común, S.A.	<u>(353.473,74)</u>
	<u>310.891,72</u>

Els moviments haguts en els comptes de "Fons propis" durant l'exercici 2015 van ser els següents:

Fons propis

	(Euros)			
Fons social	Pèrdues d'exercicis anteriors	Resultat de l'exercici	Total	
Saldos al 31 de desembre de 2014	44.374.619,47	(22.717.493,22)	(2.913.849,91)	18.743.276,34
• Aportacions al fons social (Capítol VIII)	427.888,92	-	-	427.888,92
• Aplicació del resultat de l'exercici 2014	-	(2.913.849,91)	2.913.849,91	-
• Resultat de l'exercici 2015	-	-	(2.425.080,91)	(2.425.080,91)
Saldos al 31 de desembre de 2015	<u>44.802.508,39</u>	<u>(25.631.343,13)</u>	<u>(2.425.080,91)</u>	<u>16.746.084,35</u>

ACCIÓ

Durant l'exercici 2015 l'Entitat va realitzar inversions reals per import de 427.888,92 euros que es van materialitzar amb romanents de capítol VIII, segons el següent detall:

	(Euros)
Immobilitzat Material (Nota 6)	266.538,74
Immobilitzat Intangible (Nota 8)	321.259,01
Instrumentos de patrimoni (Nota 10)	
- Ysios Capital Partners Sgecr, S.A.	(156.888,96)
- ACCIÓ Turquia	(3.012,00)
Altres	(7,87)
	<u>427.888,92</u>

Resultat de l'exercici. La composició del resultat de l'exercici es detalla a continuació:

	(Euros)	
	2016	2015
Pèrdues, deteriorament i variació de provisions	(59.175,21)	(146.617,80)
Amortització de l'immobilitzat	(598.732,14)	(603.624,50)
Excés de provisions	43.710,37	-
Deteriorament i resultat per alienació d'instruments financers	(1.087.489,52)	(1.485.933,80)
Reversió del deteriorament d'instruments financers	26.853,82	718.595,99
Pèrdues d'instruments financers	(71.839,17)	(907.500,80)
	<u>(1.746.671,85)</u>	<u>(2.425.080,91)</u>

Nota 15. Moneda estrangera

El detall de les transaccions efectuades en moneda estrangera corresponen principalment a transaccions realitzades a les delegacions exteriors de l'Entitat durant l'exercici 2016 es desglossa a continuació:



Moneda	(Euros)			
	2016		2015	
	Despeses d'exploració	Despeses de personal	Despeses d'exploració	Despeses de personal
Balboa panamenya	45.801,34	118.514,63	7.956,56	-
Cedis de Ghana	153.134,11	77.977,09	4.395,92	22.478,90
Corona danesa	69.253,54	180.437,54	67.039,54	177.491,97
Corona sueca	-	-	459,42	-
Corona xeca	97,36	-	2.155,39	-
Dirham EAU	221.715,33	431.099,13	403.759,24	253.388,06
Dirham marroquí	54.586,22	126.274,54	199.453,68	108.053,95
Dòlar australià	57.492,28	184.910,41	63.087,63	125.548,42
Dòlar canadenc	64.221,17	122.531,91	70.459,42	106.446,19
Dòlar Hong Kong	165.024,86	380.067,36	180.948,77	320.459,87
Dòlar singapurés	184.110,46	442.926,50	265.014,80	248.616,79
Dòlar USA	883.730,34	1.352.712,28	1.003.237,82	998.762,14
Ien	430.937,79	770.993,34	265.402,81	395.140,07
Iuan xinès	192.619,25	283.348,42	193.333,59	406.221,93
Lliura egípcia	-	-	622,64	-
Lliura esterlina	183.401,03	302.088,79	273.294,29	216.640,93
Lliura Turca	48.962,51	135.915,60	-	109.371,94
Nou Sequel israelià	50.200,65	142.685,84	12.972,98	51.844,37
Peso argentí	116.263,27	106.191,16	-	93.301,56
Peso colombià	60.232,25	115.757,65	97.581,68	86.974,17
Peso mexicà	104.350,45	206.547,24	119.188,81	187.704,89
Peso xilè	86.417,81	153.776,65	108.306,43	125.518,73
Rand sudafricà	33.220,05	136.271,08	116.933,59	94.149,66
Real brasileny	239.065,36	327.301,02	230.413,83	144.473,43
Rubles russes	66.020,13	159.598,66	60.419,96	136.075,79
Rupia Índia	66.259,13	103.552,59	-	97.213,22
Won coreà	81.765,92	215.546,14	82.526,83	169.577,40
Zloty polac	42.035,26	102.949,66	52.923,77	87.355,83
	<u>3.700.917,87</u>	<u>6.679.975,23</u>	<u>3.881.889,40</u>	<u>4.762.810,21</u>

Els saldos en moneda estrangera al 31 de desembre de 2016 i 2015 corresponen íntegrament als fons (en bancs) de les delegacions situades fora del territori nacional, a excepció del dipòsit en iens que al 31 de desembre de 2016 té un saldo de 270.308,98 euros (265.474,88 euros al 31 de desembre de 2015) esmentat a la Nota 10. El desglossament dels fons en tresoreria de les delegacions es presenta per moneda a continuació:



Moneda	(Euros)	
	31-12-2016	31-12-2015
Balboa	9.968,77	-
Cèdits Ghanès	13.012,72	-
Corona danesa	10.831,01	19.800,60
Corona xeca	8.337,16	8.371,42
Dirham EAU	159.144,38	49.129,28
Dirham marroquí	30.164,98	23.901,87
Dòlar australià	14.627,48	4.241,29
Dòlar canadenc	21.988,00	28.736,22
Dòlar Hong Kong	49.614,32	21.949,94
Dòlar singapurès	11.592,18	7.681,59
Dòlar USA	201.253,51	175.100,39
Ien	33.454,45	33.661,18
Iuan xinès	56.539,04	28.792,76
Lliura esterlina	84.070,52	6.039,17
Lliura turca antiga	31.760,36	-
Peso argentí	19.603,18	(16.837,71)
Peso colombià	42.199,40	70.225,13
Peso mexicà	28.478,82	17.808,66
Peso xilè	25.109,74	26.316,03
Rand sudafricà	46.853,48	9.578,33
Real brasiler	96.463,78	26.711,69
Ruble rus	43.491,41	12.467,11
Rupies índies	29.552,79	20.154,47
Wons sudcoreans	16.600,30	35.370,57
Xèquel israelí	43.664,35	-
Zloty polac	24.781,53	32.104,53
	<u>1.153.157,66</u>	<u>641.304,52</u>

Aquests saldos han generat, en global, una diferència positiva de canvi per import de 57.931,10 euros (42.056,40 euros de diferència negativa durant l'exercici 2015), essent aquesta l'única diferència de canvi generada durant l'exercici 2016.

Nota 16. Passius financers

A continuació es mostra el detall dels passius financers per categories que l'Entitat manté al 31 de desembre de 2016:



Passius financers

Concepte	(Euros)		
	Altres		Total
	Llarg termini	Curt termini	
Dèbits i partides a pagar			
• Deutes transformables en subvencions, donacions i llegats	8.825.225,45	91.963.983,81	100.789.209,26
• Fiances rebudes	15.248,20	-	15.248,20
• Altres deutes	21.202.884,15	17.236.067,47	38.438.951,62
• Proveïdors d'immobilitzat	-	362.638,67	362.638,67
• Creditors per subvencions	5.000.000,00	89.294.629,05	94.294.629,05
	<u>35.043.357,80</u>	<u>198.857.319,00</u>	<u>233.900.676,80</u>

A continuació es mostra un detall dels passius financers per categories que l'Entitat mantenia al 31 de desembre de 2015:

Passius financers

Concepte	(Euros)		
	Altres		Total
	Llarg termini	Curt termini	
Dèbits i partides a pagar			
• Deutes transformables en subvencions, donacions i llegats	3.038.773,66	77.855.899,44	80.894.673,10
• Fiances rebudes	17.053,91	-	17.053,91
• Altres deutes	34.874.311,24	52.720.689,74	87.595.000,98
• Creditors per subvencions	10.000.000,00	98.790.248,69	108.790.248,69
	<u>47.930.138,81</u>	<u>229.366.837,87</u>	<u>277.296.976,68</u>

Deutes transformables en subvencions

Al 31 de desembre de 2016, el deute transformable en subvencions per import de 100.669.788,89 euros (80.894.673,10 euros al 31 de desembre de 2015), correspon al següent detall:

	(Euros)			
	31-12-2016		31-12-2015	
	No Corrent	Corrent	No Corrent	Corrent
Generalitat de Catalunya	-	91.750.398,15	-	76.634.369,75
Unió Europea	8.825.225,45	213.585,66	3.038.773,66	1.221.529,69
	<u>8.825.225,45</u>	<u>91.963.983,81</u>	<u>3.038.773,66</u>	<u>77.855.899,44</u>

Unió Europea

En relació als deutes transformables en subvencions de la Unió Europea, aquests corresponen íntegrament a projectes subvencionats per aquesta, que financen despeses de caràcter plurianual, i que s'imputen a resultats en la mesura en que s'incorren en les despeses finançables. Al 31 de desembre de 2016, els projectes pendents d'executar es detallen a continuació:

Denominació	Funció	Import otorgat			Import	Import pendent d'executar				
		ACCIÓ	Soci	Total	executat	ACCIÓ	Soci	Curt termini	Llarg termini	Total
EMEurope	Soci	165.000,00	-	165.000,00	-	165.000,00	-	165.000,00	-	165.000,00
INTER-TEX	Soci	79.117,50	-	79.117,50	9.913,76	69.203,74	-	-	69.203,74	69.203,74
LINKS UP	Soci	150.000,00	-	150.000,00	13.969,61	136.030,39	-	-	136.030,39	136.030,39
MANUNET III	Soci	306.081,16	-	306.081,16	2.181,59	303.899,57	-	-	303.899,57	303.899,57
PLIS	Líder	12.500,00	37.500,00	50.000,00	1.414,34	11.085,66	37.500,00	48.585,66	-	48.585,66
S34GROWTH	Soci	150.025,00	-	150.025,00	37.355,63	112.669,37	-	-	112.669,37	112.669,37
S3CHEM	Soci	248.149,00	-	248.149,00	44.724,03	203.424,97	-	-	203.424,97	203.424,97
TECNIOSPRING	Soci	3.140.256,00	-	3.140.256,00	237.858,59	2.902.397,41	-	-	2.902.397,41	2.902.397,41
TECNIOSPRING PLUS	Soci	5.097.600,00	-	5.097.600,00	-	5.097.600,00	-	-	5.097.600,00	5.097.600,00
		<u>9.348.728,66</u>	<u>37.500,00</u>	<u>9.386.228,66</u>	<u>347.417,55</u>	<u>9.001.311,11</u>	<u>37.500,00</u>	<u>213.585,66</u>	<u>8.825.225,45</u>	<u>9.038.811,11</u>

Generalitat de Catalunya

Al 31 de desembre de 2016 i 2015 el saldo amb la Generalitat de Catalunya per deutes a curt termini transformables en subvencions per import de 91.750.398,15 euros i 76.634.369,75 euros respectivament, correspon a l'import rebut i no executat dels fons rebuts per la concessió de subvencions a tercers i els fons rebuts per l'activitat i funcionament propis de l'Entitat.

Les aportacions per a la concessió de subvencions a tercers es registren en comptes de balanç (i no de patrimoni net) fins que el beneficiari no executi les actuacions per a les que s'han concedit les subvencions, atès que tenen la consideració de reintegrables.

Els fons rebuts per l'activitat i funcionament propis de l'Entitat s'imputen a resultats en la mesura que s'incorren en les despeses subvencionades.

Fiances rebudes

Al 31 de desembre de 2016 i 2015 les fiances rebudes registrades al passiu financer no corrent per import de 15.248,20 euros i 17.053,91 euros, respectivament, corresponen, principalment, als elements de l'immobilitzat arrendats detallats a la Nota 7.

Altres deutes

El detall a 31 de desembre de 2016 i 2015 d'Altres deutes és el següent:

	(Euros)			
	31-12-2016		31-12-2015	
	Llarg termini	Curt termini	Llarg termini	Curt termini
Administracions Públiques	<u>21.202.884,15</u>	<u>17.236.067,47</u>	<u>34.874.311,24</u>	<u>52.720.689,74</u>

Els deutes a llarg termini amb les Administracions Públiques al 31 de desembre de 2016 corresponen a les aportacions de capital realitzades amb càrrec al Capítol VIII dels Pressupostos de la Generalitat de Catalunya i que són destinades a atorgar préstecs i bestretes a empreses del sector privat. L'Entitat haurà de posar a disposició de la Generalitat de Catalunya aquestes aportacions en la mesura que recuperi aquests préstecs i, en conseqüència, ha registrat un passiu a llarg i curt termini per les aportacions realitzades destinades a aquesta finalitat.

El detall d'aquests imports a llarg termini al 31 de desembre de 2016 correspon a:

	(Euros)		
	Valor nominal	Cost amortitzat	
		Llarg termini	Curt termini
Préstecs ICF entregats durant l'exercici 2009	2.858.710,68	1.767.284,48	2.556.641,85
Préstecs ICF entregats durant l'exercici 2010	29.893.451,15	15.926.300,28	9.498.461,46
Préstecs ICF entregats durant l'exercici 2011	16.530.909,55	3.509.299,39	12.215.058,89
Deteriorament préstecs	-	-	(11.100.919,10)
	<u>49.283.071,38</u>	<u>21.202.884,15</u>	<u>13.169.243,09</u>
Import pendent de cobrament de l'ICF a reemborsar a la Generalitat	-	-	3.764.970,89
Altres	-	-	301.853,49
	<u>49.283.071,38</u>	<u>21.202.884,15</u>	<u>17.236.067,47</u>

El detall d'aquests imports a llarg termini al 31 de desembre de 2015 corresponia a:

	(Euros)		
	Valor nominal	Cost amortitzat	
		Llarg termini	Curt termini
Préstecs ICF entregats durant l'exercici 2009	7.013.447,16	2.437.416,50	4.198.993,17
Préstecs ICF entregats durant l'exercici 2010	36.070.201,01	21.841.538,84	9.689.574,68
Préstecs ICF entregats durant l'exercici 2011	20.158.046,10	7.095.718,37	12.603.860,04
Deteriorament préstecs	-	-	(11.727.229,61)
	<u>63.241.694,27</u>	<u>31.374.673,71</u>	<u>14.765.198,28</u>
Pressupost per préstecs pendents d'entregar	3.498.730,91	3.498.730,91	-
Import cobrat dels prestataris de préstecs ICF a reemborsar a la Generalitat	-	-	35.515.686,62
Import pendent de cobrament de l'ICF a reemborsar a la Generalitat	-	-	2.439.804,84
Altres	-	906,62	-
	<u>66.740.425,18</u>	<u>34.874.311,24</u>	<u>52.720.689,74</u>

Degut a que l'Entitat haurà de posar a disposició de la Generalitat de Catalunya aquests imports en la mesura que els recuperi dels beneficiaris dels préstecs atorgats, l'Entitat ha registrat inicialment aquest passiu per la quantitat atorgada de la línia de préstecs d'R+D+i i del sector de l'automoció i de la motocicleta a cost amortitzat. En conseqüència, ha registrat un ingrés financer, que compensa la subvenció concedida detallada en la Nota 10. Addicionalment ha registrat una despesa financera en cadascun dels exercicis pels interessos meritats.

Creditors per subvencions.

L'import de 5.000.000 d'euros (10.000.000 d'euros al 31 de desembre de 2015) que figura registrat com un passiu no corrent en l'epígraf de creditors per subvencions correspon a l'import a pagar a llarg termini per la subvenció concedida a la Fundació Barcelona Mobile World Capital Fundation en base a allò descrit a la Nota 10.

Els creditors per subvencions a curt termini es troben detallats a la Nota 19.

Nota 17. Situació fiscal

Situació fiscal.

D'acord amb la legislació vigent, les declaracions d'impostos no es poden considerar definitives fins que hagin estat inspeccionades per les autoritats fiscals o hagi transcorregut el termini de prescripció de quatre anys. A 31 de desembre de 2016, es troben oberts a inspecció els exercicis 2016, 2015, 2014 i 2013.

Amb data 14 de setembre de 2016 l'Entitat ha rebut Notificació de resolució amb liquidació provisional en relació al període desembre del 2015 de l'Impost sobre el Valor Afegit. Aquesta liquidació ha suposat que l'Entitat hagi efectuat el pagament de 39.774,81 euros. L'Entitat, que havia sol·licitat la devolució d'aquest impost, per aquest període, per import de 228.162,23 euros, ha registrat una pèrdua per import de 267.937,04 euros a l'epígraf d'Altres Tributs. Tanmateix, l'Entitat ha interposat un recurs de reposició que a la data de formulació dels presents comptes anuals està pendent de resolució.

Impost sobre societats.

L'Entitat està exempta de l'Impost sobre societats.

Saldos amb Administracions Públiques.

L'Entitat mantenia a 31 de desembre de 2016 i 2015 els següents saldos corrents amb les Administracions Públiques:

	(Euros)			
	31-12-2016		31-12-2015	
	Actiu	Passiu	Actiu	Passiu
Hisenda pública, deutora/creditora per Impost sobre el Valor Afegit	630.571,14	(1.020,68)	344.397,55	(1.020,68)
Hisenda pública, deutora per Impost sobre Societats	-	-	-	-
Administracions Públiques, deutores per subvencions rebudes	62.946.516,01	-	115.020.074,06	-
Administracions Públiques, creditora per subvencions a reintegrar	-	(96.299,99)	-	(238.352,35)
Retencions a compte de l'Impost sobre la Renda de les Persones Físiques	-	(366.996,89)	-	(347.714,73)
Organismes de la Seguretat Social, creditors	-	(325.591,93)	-	(336.508,99)
	<u>63.577.087,15</u>	<u>(789.909,49)</u>	<u>115.364.471,61</u>	<u>(923.596,75)</u>

Els saldos deutors amb les Administracions Públiques, per subvencions concedides es troben detallats a la Nota 12.

Nota 18. Subvencions

Subvencions d'exploració. Les subvencions d'exploració incorporades al resultat de l'exercici 2016 han ascendit a 40.939.796,58 euros (38.706.848,89 euros durant l'exercici 2015).

Les subvencions rebudes per a l'exploració que han estat imputades directament al compte de pèrdues i guanys dels exercicis 2016 i 2015 han estat les següents:

	(Euros)	
	2016	2015
Generalitat de Catalunya i Organismes dependents	39.006.330,37	37.264.814,19
Convenis altres organismes	967.576,66	634.997,13
Comissió Europea	965.889,55	807.037,57
	<u>40.939.796,58</u>	<u>38.706.848,89</u>

Les subvencions d'exploració rebudes per la Generalitat de Catalunya per via pressupostaria tenen per finalitat l'atorgament de subvencions corrents i el finançament de despeses funcionals de l'Entitat.

Les subvencions imputades a resultats per la concessió de subvencions de capital han ascendit a 22.332.739,48 euros (29.479.428,83 durant l'exercici 2015)



Nota 19. Creditors diversos

El saldo de 89.294.629,05 euros (98.790.248,69 euros al 31 de desembre de 2015) de creditors diversos correspon principalment a les subvencions atorgades per l'Entitat a tercers, que al 31 de desembre de 2016 estaven pendents de pagament.

L'Entitat, aplicant el principi de meritació, registra el passiu quan adquireix el compromís amb el sol·licitant de l'ajut, mitjançant resolució ferma.

Al 31 de desembre de 2016 i 2015 el saldo per les subvencions atorgades per l'Entitat a tercers es desglossen a continuació en funció de la seva situació:

	(Euros)	
	31-12-2016	31-12-2015
Subvencions liquidades pendents de pagament	1.402.329,67	3.853.407,11
Subvencions pendents de justificar (Nota 10)	82.171.643,23	66.888.442,84
Creditors per convenis	5.606.720,00	26.150.000,00
Altres	113.936,15	1.898.398,74
	<u>89.294.629,05</u>	<u>98.790.248,69</u>

Els creditors per convenis inclouen els convenis a pagar amb Fundació Eurecat i la Fundació Barcelona Mobile World Capital Foundation detallats a la Nota 10.

Nota 20. Ingressos i despeses

Import net de la xifra de negocis. L'import de la xifra de negocis de l'activitat ordinària de l'Entitat de l'exercici 2016 correspon a la prestació de serveis de les oficines exteriors; a la participació de les empreses en tallers, seminaris i fires organitzades per l'Entitat i a altres prestacions de serveis produïdes pel desenvolupament de determinades activitats. L'import meritat durant l'exercici 2016 ha ascendit a 1.930.997,70 euros (2.109.008,26 euros a 31 de desembre de 2015).

Altres ingressos d'explotació. El detall d'aquest epígraf es presenta a continuació:

	(Euros)	
	2016	2015
Subvencions d'explotació incorporades al resultat de l'exercici	40.939.796,58	38.706.848,89
Ingressos per serveis diversos	1.067.530,07	1.150.160,61
	<u>42.007.326,65</u>	<u>39.857.009,50</u>

El detall dels ingressos per serveis diversos de l'exercici 2016 i 2015 es presenten a continuació:



	(Euros)	
	2016	2015
Ingressos per arrendaments (veure Nota 9)	101.889,20	107.089,20
Altres ingressos de les oficines exteriors	633.866,54	744.035,31
Altres ingressos Àrea de Transferència Tecnològica	312.130,09	242.816,51
Altres ingressos Centre Internacionalització	4.882,03	40.464,23
Altres ingressos	14.762,21	15.755,36
	<u>1.067.530,07</u>	<u>1.150.160,61</u>

Despeses de personal. La composició de les despeses de personal meritades durant l'exercici 2016 i 2015 és la següent:

	(Euros)	
	2016	2015
Sous i salaris	19.688.602,32	18.483.693,68
Indemnitzacions	86.194,16	78.254,65
Seguretat Social a càrrec de l'empresa	4.233.981,80	3.945.155,66
Altres despeses socials	420.203,69	351.993,43
Excés de provisions	(43.710,37)	-
	<u>24.385.271,60</u>	<u>22.859.097,42</u>

Altres despeses d'exploració. El detall per conceptes d'aquest epígraf del compte de pèrdues i guanys de l'exercici 2016 i 2015 és el següent:

	(Euros)	
	2016	2015
Arrendaments i cànons (veure Nota 9)	4.072.309,50	3.879.787,33
Reparacions i conservació	795.054,81	556.524,74
Serveis de professionals independents	2.115.886,33	2.084.844,64
Primes d'assegurances	96.558,79	85.689,04
Serveis bancaris i similars	47.278,71	44.616,66
Publicitat, propaganda i relacions públiques	1.514.592,39	1.600.169,29
Subministraments	200.992,38	189.335,24
Altres serveis	3.272.032,82	3.278.659,86
Altres tributs	247.657,07	44.017,25
Pèrdues, deterioraments i variació de provisions comercials	59.175,21	146.617,80
Altres despeses de gestió corrent	30.529.646,89	39.641.838,05
	<u>42.951.184,90</u>	<u>51.552.099,90</u>

El detall de les altres despeses de gestió corrent de l'exercici 2016 i 2015 es desglossa a continuació:

	(Euros)	
	2016	2015
Subvencions corrents entregades a altres	8.196.907,41	10.161.220,63
Subvencions de capital entregades a altres	22.332.739,48	29.479.428,83
Altres pèrdues de gestió corrent	-	1.188,59
	<u>30.529.646,89</u>	<u>39.641.838,05</u>

Despeses d'amortització. La composició de les despeses d'amortització meritades durant l'exercici 2016 i 2015 és la següent:

	(Euros)	
	2016	2015
Dotació amortització immobilitzat material (Nota 6)	344.085,10	316.498,11
Dotació amortització immobilitzat intangible (Nota 8)	248.718,46	277.334,29
Dotació amortització inversions immobiliàries (Nota 7)	5.928,58	9.792,10
	<u>598.732,14</u>	<u>603.624,50</u>

Ingressos i despeses financeres. El detall per conceptes de l'epígraf ingressos financers corresponents a altres instruments financers del compte de pèrdues i guanys de l'exercici 2016 i 2015, es desglossa a continuació:

	(Euros)	
	2016	2015
Dividends participades (Nota 10)	426.878,77	847.345,71
Interessos de comptes corrents	4.443,18	12.440,54
Interessos meritats préstecs ICF	1.825.036,65	4.041.100,05
Interessos meritats préstecs NEBT	263.929,54	438.829,98
Altres ingressos financers	33.384,73	2.086,80
	<u>2.553.672,87</u>	<u>5.341.803,08</u>

L'epígraf despeses financeres, per import de 1.566.827,22 euros (2.293.141,21 euros l'exercici 2015) correspon principalment als interessos meritats del passiu a llarg termini amb les administracions públiques corresponen a fons atorgats per bestretes i préstecs fora del sector públic, que s'hauran de reemborsar a mesura que es recuperin (equivalents al ingressos per interessos meritats dels préstecs gestionats per l'ICF).

Deteriorament i resultat per alienació de instruments financers. La composició d'aquest epígraf durant l'exercici 2016 i 2015 és la següent:

	(Euros)	
	2016	2015
Deteriorament de participacions en empreses del grup i associades (Nota 10)	437.465,19	915.518,63
Reversió del deteriorament de participacions en empreses del grup i associades (Nota 10)	(26.252,96)	-
Deteriorament de crèdits a curt termini (Nota 10)	650.024,33	570.415,17
Reversió del deteriorament de crèdits a curt termini (Nota 10)	(600,86)	(718.595,99)
Pèrdues procedents de crèdits a curt termini	71.839,17	907.500,80
	<u>1.132.474,87</u>	<u>1.674.838,61</u>

Els imports anteriors es troben detallats a la Nota 10.

Altres resultats. Durant l'exercici 2016 i 2015 s'han registrat ingressos i pèrdues per altres resultats per import de 5.151,08 i 187.472,54 euros, respectivament. La pèrdua de l'exercici 2015 va correspondre principalment a la cancel·lació de bestretes no recuperables per import de 151.334,38 euros.

Nota 21. Provisions i contingències


Provisions a llarg termini.

Al 31 de desembre de 2016 i 2015 no hi ha provisions a llarg termini registrades.

Provisions a curt termini.

Provisions a curt termini - 2016

Concepte	(Euros)			Saldo 31-12-2016
	Saldo 31-12-2015	Altes	Baixes	
Provisió per responsabilitats	876.251,49	-	(41.375,84)	834.875,65
Provisió per indemnitzacions	28.345,82	66.286,14	(28.345,82)	66.286,14
	<u>904.597,31</u>	<u>66.286,14</u>	<u>(69.721,66)</u>	<u>901.161,79</u>



Provisions a curt termini - 2015

Concepte	(Euros)			Saldo 31-12-2015
	Saldo 31-12-2014	Altes	Baixes	
Provisió per responsabilitats	49.332,07	826.919,42	-	876.251,49
Provisió per indemnitzacions	-	28.345,82	-	28.345,82
	<u>49.332,07</u>	<u>855.265,24</u>	<u>-</u>	<u>904.597,31</u>

Provisió per responsabilitats.

L'import de 49.332,07 euros correspon a un procediment de reclamació d'interessos d'un préstec concedit en l'exercici 2009, que l'Entitat va rebre en data 11 de març del 2013, per part del Ministeri d'Indústria, Energia i Turisme. L'Entitat ha presentat un recurs a dita reclamació. L'Entitat, aplicant el principi de prudència, va registrar l'import reclamat a l'exercici 2013. A data de formulació dels comptes anuals no s'ha rebut la resolució del mateix.

Durant l'exercici 2015 l'Entitat ha registrat va registrar una provisió per import 826.919,42 euros, corresponent a la paga extraordinària de 2014, fruit del conflicte col·lectiu n°548/2015 interposat per la Federació de Serveis Públics de la UGT de Catalunya. Addicionalment, amb data 20 de gener de 2016, d'acord a la Resolució 7/XI del Parlament de Catalunya, sobre la recuperació de la paga extraordinària del 2012 i d'altres drets laborals dels treballadors públics, s'acorda iniciar les negociacions que permetin retornar als empleats públics els drets suspesos i insta al Govern a presentar un calendari de pagament per les pagues eliminades els anys 2013 i 2014. L'Entitat va registrar únicament el passiu corresponent a la paga del 2014, atès el principi de prudència.

Durant l'exercici 2016, s'ha donat de baixa 41.375,84 euros corresponents a la paga, atesa una millor estimació del passiu que suposarà la mateixa i que ascendeix a 785.543,58 euros.

Addicionalment, degut a la sentència de 20 d'abril de 2017 sobre el conflicte col·lectiu n°548/2015, l'Entitat ha abonat un 8,33% de la paga extra de 2014 en el mes d'abril de 2017.

Provisió per indemnitzacions.

Durant l'exercici 2016 l'Entitat manté registrada una provisió per indemnitzacions per l'import a desemborsar per l'acomiadament previst de determinats empleats. L'Entitat ha realitzat aquesta provisió en base a la millor estimació possible al moment de formular els comptes anuals de 2016.



Nota 22. Informació sobre medi ambient

L'Entitat no té responsabilitats, despeses, actius, ni provisions ni contingències de naturalesa mediambiental que poguessin ser significatives en relació amb el patrimoni, la situació financera i els resultats de la mateixa. Per aquest motiu no s'inclouen desglossaments específics en la present memòria dels comptes anuals respecte a informació de qüestions mediambientals.

Nota 23. Fets posteriors

No hi ha hagut fets posteriors significatius amb posterioritat a la data de tancament dels comptes anuals i que per la seva importància requereixen ser inclosos en la memòria i que no hagin estat ja desglossats en altres apartats.

Nota 24. Altra informació

Plantilla de personal. El número mig de persones empleades al curs de l'exercici 2016 per categories professionals i la distribució per sexes i categories professionals al terme d'aquests exercicis són els següents:

Oficines centrals

Categoria professional	Plantilla mitjana	Plantilla al 31-12-2016		
		Homes	Dones	Total
Personal directiu	11	6	6	12
Gerents	35	17	17	34
Caps	56	16	41	57
Gestors/ Delegats	131	42	90	132
Tècnics	36	23	13	36
Administratius	19	3	16	19
	<u>288</u>	<u>107</u>	<u>183</u>	<u>290</u>

Oficines Exteriors de Comerç i d'Inversions de Catalunya (*)

Categoria professional	Plantilla mitjana	Plantilla al 31-12-2016		
		Homes	Dones	Total
Personal directiu	40	19	21	40
Tècnics	79	27	52	79
Administratius	9	1	8	9
	<u>128</u>	<u>47</u>	<u>81</u>	<u>128</u>

(*) Inclou el personal detallat a la Nota 5.

El número mig de persones empleades al curs de l'exercici 2015 per categories professionals i la distribució per sexes i categories professionals al terme d'aquests exercicis són els següents:

Oficines centrals

Categoria professional	Plantilla mitjana	Plantilla al 31-12-2015		
		Homes	Dones	Total
Personal directiu	8	4	4	8
Gerents	33	17	19	36
Caps	57	16	40	56
Gestors/ Delegats	124	44	90	134
Tècnics	41	14	21	35
Administratius	19	2	18	20
	<u>282</u>	<u>97</u>	<u>192</u>	<u>289</u>

Oficines Exteriors de Comerç i d'Inversions de Catalunya

Categoria professional	Plantilla mitjana	Plantilla al 31-12-2015		
		Homes	Dones	Total
Personal directiu	35	18	20	38
Tècnics	66	25	39	64
Administratius	15	1	13	14
	<u>116</u>	<u>44</u>	<u>72</u>	<u>116</u>

Incloses als quadres anteriors, el desglossament de les persones contractades en el curs de l'exercici amb discapacitat major o igual al 33% per categories és el següent:

Categoria professional	2016	2015
Administratius	3	3
	<u>3</u>	<u>3</u>

Honoraris d'auditoria. Durant l'exercici 2016 els auditors de comptes de l'Entitat han meritat honoraris per import de 27.500 euros (30.500 euros a l'exercici 2015).

Garanties compromeses amb tercers. Al 31 de desembre de 2016 i 2015 l'Entitat no té constituïdes garanties de cap tipus.

Garanties rebudes. L'Entitat ha rebut avals per import de 4.347.799,11 euros al 31 de desembre de 2016 (3.947.843 euros al 31 de desembre de 2015) de beneficiaris d'ajuts als quals l'Entitat finança arrendaments financers o ha concedit alguna bestreta i que seran retornats al final del contracte o a la devolució de la mateixa.

Nota 25. Saldos i transaccions amb empreses del grup i vinculades

En base a les instruccions del Departament d'Economia i Coneixement, l'Entitat detalla els saldos i transaccions amb empreses del grup de l'exercici finalitzat a 31 de desembre de 2016, havent-ne considerat a aquests efectes, únicament la Generalitat i Organismes dependents.

Al 31 de desembre de 2016, els saldos a cobrar de la Generalitat de Catalunya i Organismes dependents, per import de 57.177.132,81 euros i 295.407,55 euros (112.602.810,58 euros i 352.914,73 euros al 31 de desembre de 2015), respectivament, s'han registrat a l'epígraf Altres crèdits amb les Administracions Públiques (veure Nota 12).

Així mateix, el saldos a retornar a la Generalitat de Catalunya, per import de 21.202.884,15 euros i 17.236.067,47 euros (34.874.311,24 euros i 52.720.689,74 euro euros al 31 de desembre de 2015), s'han registrat en l'epígraf Altres passius financers i corresponen a saldos amb les Administracions Públiques a pagar a llarg i curt termini al 31 de desembre de 2016, respectivament (veure Nota 16).

Així mateix, inclòs en deutes per subvencions i periodificacions a curt termini, l'Entitat ha registrat saldos a cobrar de la Generalitat de Catalunya per fer front als ajuts a pagar a la Fundació Barcelona Mobile World Capital per un import total de 10.000.000 euros (veure Nota 10).

Les transaccions realitzades durant l'exercici finalitzat a 31 de desembre de 2016 es detallen a continuació (veure Nota 18):

- Subvencions de capital, de capítol VII, per import de 22.332.739,48 euros.
- Subvencions d'explotació, de capítol IV, per import de 39.946.837,03 euros.

Les transaccions realitzades durant l'exercici finalitzat a 31 de desembre de 2015 es detallen a continuació (veure Nota 18):

- Subvencions de capital, de capítol VII, per import de 29.479.428,83 euros.
- Subvencions d'explotació, de capítol IV, per import de 37.264.814,19 euros.

L'Institut Català de Finances a 31 de desembre de 2015 té pendent de reemborsar a l'Entitat 3.764.970,89 euros (2.439.804,84 euros a 31 de desembre de 2016) de préstecs vençuts i cobrats per aquest i que encara no s'han satisfet a l'Entitat (veure Nota 10), que un cop cobrats s'hauran de transferir a la Generalitat (veure Nota 16). Així mateix, al 31 de desembre de 2015, l'Entitat tenia pendent de reemborsar saldos cobrats de ICF a la Generalitat de Catalunya per import de 35.533.243,54 euros (Nota 16), que han estat pagats amb data 8 d'abril de 2016.

Al 31 de desembre de 2015, l'Entitat mantenia un compte corrent amb la Cambra de Comerç de Barcelona corresponent al programa NEX-PIPE, per import de 42.102,95 euros. Durant l'exercici 2014 l'Entitat va deteriorar part d'aquest saldo a cobrar per import de 111.503,93 euros (veure Nota 20). Aquest compte s'ha cancel·lat durant l'exercici 2016.



Nota 26. Informació relativa als membres del Consell d'Administració, la Conseller Delegada i l'alta direcció

Els membres del Consell d'Administració de l'Entitat no han percebut remuneracions de cap tipus durant l'exercici.

La Consellera Delegada de l'Entitat a 31 de desembre de 2016, la Sra. Núria Betriu, ha percebut durant l'exercici 2016 84.919,28 euros (84.078,50 euros en l'exercici 2015).

El Conseller Delegat, Joan Romero i Circuns, qui formula els presents comptes anuals, i el qual des de març de 2016 ha exercit de Director Executiu de l'Entitat, ha percebut, durant l'exercici 2016, 84.109,06 euros.

Nota 27. Informació sobre el període mig de pagament a proveïdors. Disposició addicional tercera. "Deure d'informació" de la Llei 15/2010, de 5 de juliol

La informació en relació al període mig de pagament a proveïdors en operacions comercials, és la següent:

	2016	2015
	Dies	
Període mig de pagament a proveïdors	57,46	46,65
Ràtio d'operacions pagades	51,68	50,87
Ràtio d'operacions pendents de pagament	64,70	25,82
	Import (euros)	
Total pagaments realitzats	8.390.221,16	8.221.682,04
Total pagaments pendents	1.368.399,53	1.665.527,38



ACCIÓ

Els presents comptes anuals es formulen pel Conseller Delegat de l'Entitat, a Barcelona, en data 20 de juny de 2017.



Sr. Joan Romero i Circuns
Conseller Delegat