



**Agència per a la Competitivitat de l'Empresa
(ACCIÓ)**

**Informe d'auditoria dels comptes anuals
corresponents a l'exercici 2017**

INFORME D'AUDITORIA DE COMPTES ANUALS DE L'AGÈNCIA PER A LA COMPETITIVITAT DE L'EMPRESA (ACCIÓ) CORRESPONENT A L'EXERCICI 2017

Al Consell d'Administració de l'Agència per a la Competitivitat de l'Empresa (ACCIÓ)
per encàrrec del Conseller Delegat:

I. Introducció

Hem auditat els comptes anuals adjunts de l'Agència per a la Competitivitat de l'Empresa (ACCIÓ), que comprenen el balanç a 31 de desembre de 2017, el compte del resultat econòmic patrimonial, l'estat de canvis en el patrimoni net, l'estat de fluxos d'efectiu, l'estat de liquidació del pressupost i la memòria corresponents a l'exercici anual acabat en aquesta data.

Aquesta auditoria ha estat realitzada dins del marc que preveu l'article 71 de la Llei de Finances Públiques de Catalunya, que atribueix a la Intervenció General de la Generalitat de Catalunya les funcions de control financer mitjançant la forma d'auditoria de les entitats i empreses públiques dependents de la Generalitat.

El Conseller Delegat és responsable de la formulació dels comptes anuals adjunts de l'Entitat d'acord amb el marc d'informació financera que es detalla a la nota 2.1 de la memòria adjunta i en particular d'acord amb els principis i criteris comptables. Així mateix, és responsable del control intern que consideri necessari per permetre que la preparació dels esmentats comptes anuals estiguin lliures d'incorrecció material, deguda a frau o error.

Els comptes anuals a què es refereix aquest informe han estat formulats pel Conseller Delegat de l'Entitat en data 25 de juny de 2018.

II. Objectiu i abast del treball: Responsabilitat de l'auditor

La nostra responsabilitat és emetre una opinió sobre si els comptes anuals adjunts expressen la imatge fidel, basada en el treball realitzat d'acord amb les Normes d'Auditoria del Sector Públic i sota la direcció i supervisió de la Intervenció General.

En tot allò no regulat explícitament per les normes d'auditoria anteriors, són aplicables els principis i normes d'auditoria generalment acceptats i, especialment, les normes tècniques de l'ICAC.

Aquestes normes exigeixen que planifiquem i executem l'auditoria per tal d'obtenir una seguretat raonable, tot i que no absoluta, que els comptes anuals estan lliures d'incorreccions materials.


Una auditoria comporta l'aplicació de procediments per obtenir evidència adequada i suficient sobre els imports i la informació recollida en els comptes anuals. Els procediments seleccionats depenen del judici de l'auditor, inclosa la valoració dels riscos d'incorrecció material en els comptes anuals. En efectuar aquestes valoracions del risc, l'auditor té en compte el control intern rellevant per a la preparació i presentació raonable per part del gestor de comptes anuals, a fi de dissenyar els procediments d'auditoria que siguin adequats en funció de les circumstàncies, i no amb la finalitat d'expressar una opinió sobre l'eficàcia del control intern de l'Entitat. Una auditoria també inclou l'avaluació de l'adequació dels criteris comptables i de la raonabilitat de les estimacions comptables realitzades pel gestor, així com l'avaluació de la presentació global dels comptes anuals presos en el seu conjunt.

Considerem que l'evidència d'auditoria que hem obtingut proporciona una base suficient i adequada per emetre la nostra opinió d'auditoria sense excepcions.

III. Opinió

En la nostra opinió, els comptes anuals adjunts expressen, en tots els aspectes significatius, la imatge fidel del patrimoni i de la situació financera de l'**Agència per a la Competitivitat de l'Empresa (ACCIÓ)** a 31 de desembre de 2017, així com dels seus resultats i fluxos d'efectiu i de la liquidació pressupostària corresponents a l'exercici anual acabat en aquesta data, de conformitat amb el marc normatiu d'informació financera i amb la normativa pressupostària que resulta d'aplicació i, en particular amb els principis i criteris comptables continguts en el mateix.

Horwath PLM Auditores, S.L.P.



Jordi Pérez Cascant
Auditor de Comptes

Barcelona, 26 de juny de 2018

ACCIÓ

**Agència per a la Competitivitat de l'Empresa
(ACCIÓ)**

Comptes anuals de l'exercici 2017

Balanç al tancament dels exercicis 2017 i 2016 (Xifres expressades en euros)

Actiu

	Notes de la memòria	31-12-2017	31-12-2016
A) Actiu no corrent			
I. Immobilitzat intangible			
5. Aplicacions informàtiques	8	424.727,81	501.928,10
		<u>424.727,81</u>	<u>501.928,10</u>
II. Immobilitzat material			
2. Instal·lacions tècniques i altre immobilitzat material	6	1.307.931,22	1.343.923,32
		<u>1.307.931,22</u>	<u>1.343.923,32</u>
III. Inversions immobiliàries			
1. Terrenys	7	197.341,45	197.341,45
2. Construccions		522,86	585,60
		<u>197.864,31</u>	<u>197.927,05</u>
IV. Inversions en empreses del grup i associades a llarg termini			
1. Instruments de patrimoni	10	6.525.277,39	7.307.401,16
		<u>6.525.277,39</u>	<u>7.307.401,16</u>
V. Inversions financeres a llarg termini			
1. Instruments de patrimoni	10	1.333.615,05	1.118.788,84
2. Crèdits a tercers		15.768.945,99	23.299.249,97
5. Altres actius financers		543.620,43	563.262,32
		<u>17.646.181,47</u>	<u>24.981.301,13</u>
VII. Deutors per subvencions a llarg termini			
	10	-	5.000.000,00
		<u>26.101.982,20</u>	<u>39.332.480,76</u>
B) Actiu corrent			
III. Deutors comercials i altres comptes a cobrar			
1. Clients per vendes i prestacions de serveis		386.050,93	353.291,14
3. Deutors varis	11	14.284.664,23	13.291.437,65
4. Personal		23.303,41	17.536,07
5. Actius per Impost corrent		6.340,61	6.340,61
6. Altres crèdits amb les Administracions Públiques	12 ; 17	52.171.811,76	63.577.087,15
		<u>66.872.170,94</u>	<u>77.245.692,62</u>
V. Inversions financeres a curt termini			
2. Crèdits a empreses	10	107.971.358,20	99.772.226,67
5. Altres actius financers		260.719,90	273.224,81
		<u>108.232.078,10</u>	<u>100.045.451,48</u>
VI. Periodificacions a curt termini			
	10	5.000.000,00	5.000.000,00
VII. Efectiu i altres actius líquids equivalents			
1. Tresoreria	13	9.779.846,68	6.188.284,90
2. Altres actius líquids equivalents		55.320.639,68	25.772.903,09
		<u>65.100.486,36</u>	<u>31.961.187,99</u>
		<u>245.204.735,40</u>	<u>214.252.332,09</u>
Total Actiu (A) + B)		<u>271.306.717,60</u>	<u>253.584.812,85</u>

Les Notes 1 a 27 descrites en la Memòria formen part integrant d'aquest balanç al 31 de desembre de 2017

Balanç al tancament dels exercicis 2017 i 2016 (Xifres expressades en euros)

Patrimoni net i Passiu

	Notes de la memòria	31-12-2017	31-12-2016
A) Patrimoni net			
A-1) Fons propis	14		
I. Capital			
1. Fons social		<u>45.107.301,67</u>	<u>45.113.400,11</u>
		45.107.301,67	45.113.400,11
V. Resultat d'exercicis anteriors			
2. (Resultats negatius d'exercicis anteriors)		<u>(29.803.095,89)</u>	<u>(28.056.424,04)</u>
		(29.803.095,89)	(28.056.424,04)
VII. Resultat de l'exercici	3	<u>(937.137,54)</u>	<u>(1.746.671,85)</u>
		14.367.068,24	15.310.304,22
A-2) Ajustaments per canvis de valor			
I. Actius financers disponibles per a la venda	10	<u>461.964,48</u>	<u>323.768,27</u>
		14.829.032,72	15.634.072,49
B) Passiu no corrent			
I. Provisions a llarg termini			
1. Obligacions per préstecs a llarg termini al personal	21	<u>401.267,95</u>	<u>-</u>
		401.267,95	-
II. Deutes a llarg termini			
5. Altres passius financers	16	<u>20.971.061,86</u>	<u>30.043.357,80</u>
		20.971.061,86	30.043.357,80
VIII. Creditors per subvencions a llarg termini	10 ; 16	<u>-</u>	<u>5.000.000,00</u>
		21.372.329,81	35.043.357,80
C) Passiu corrent			
II. Provisions a curt termini	21	<u>843.529,45</u>	<u>901.161,79</u>
III. Deutes a curt termini			
5. Altres passius financers	16	<u>128.185.923,54</u>	<u>109.562.689,95</u>
		128.185.923,54	109.562.689,95
V. Creditors comercials i altres comptes a pagar			
1. Proveïdors		<u>1.529.503,92</u>	<u>1.665.931,49</u>
3. Creditors diversos	16 ; 19	<u>100.765.871,25</u>	<u>89.294.629,05</u>
4. Personal (remuneracions pendents de pagament)		<u>561.093,52</u>	<u>693.060,79</u>
6. Altres deutes amb les Administracions Públiques	17	<u>3.219.433,39</u>	<u>789.909,49</u>
		106.075.902,08	92.443.530,82
		235.105.355,07	202.907.382,56
Total Patrimoni net i Passiu (A) + B) + C)		<u>271.306.717,60</u>	<u>253.584.812,85</u>

Les Notes 1 a 27 descrites en la Memòria formen part integrant d'aquest balanç al 31 de desembre de 2017

Compte de pèrdues i guanys corresponent als exercicis 2017 i 2016 (Xifres expressades en euros)

	Notes en la memòria	Exercici 2017	Exercici 2016
A) Operacions continuades			
1. Import net de la xifra de negocis			
b) Prestacions de serveis	20	1.903.118,83	1.930.997,70
5. Altres ingressos d'explotació	20		
a) Ingressos accessoris i altres de gestió corrent		1.167.549,94	1.067.530,07
b) Subvencions d'explotació incorporades al resultat de l'exercici	18	43.107.903,00	40.939.796,58
		44.275.452,94	42.007.326,65
6. Despeses de personal	20		
a) Sous, salaris i similars		(20.427.934,73)	(19.774.796,48)
b) Càrregues socials		(5.003.263,80)	(4.654.185,49)
c) Provisions		-	43.710,37
		(25.431.198,53)	(24.385.271,60)
7. Altres despeses d'explotació	20		
a) Serveis exteriors		(13.517.398,60)	(12.114.705,73)
b) Tributs		(24.166,16)	(247.657,07)
c) Pèrdues, deteriorament i variació de provisions per operacions comercials		(57.002,82)	(59.175,21)
d) Subvencions corrents i ajuts entregats		(39.408.948,39)	(30.529.646,89)
		(53.007.515,97)	(42.951.184,90)
8. Amortització de l'immobilitzat	20	(552.753,70)	(598.732,14)
9. Imputació de subvencions de capital	18	31.142.835,04	22.332.739,48
12. Altres resultats	20	(242,72)	5.151,08
A.1) Resultat d'explotació		(1.670.304,11)	(1.658.973,73)
13. Ingressos financers	20		
a) De participacions en instruments del patrimoni			
a ₁) En empreses associades	10	963.281,04	426.878,77
b) De valors negociables i altres instruments financers			
a ₂) En tercers		1.249.289,84	2.126.794,10
		2.212.570,88	2.553.672,87
14. Despeses financeres			
b) Per deutes amb tercers	20	(1.035.338,91)	(1.566.827,22)
16. Diferències de canvi	15	(116.684,38)	57.931,10
17. Deteriorament i resultat per alienació de instruments financers	10 ; 20		
a) Deteriorament i pèrdues		(327.381,02)	(1.060.635,70)
b) Resultat per alienació i altres		-	(71.839,17)
		(327.381,02)	(1.132.474,87)
A.2) Resultat financer		733.166,57	(87.698,12)
A.3) Resultat abans d'impostos		(937.137,54)	(1.746.671,85)
A.4) Resultat de l'exercici procedent d'operacions continuades		(937.137,54)	(1.746.671,85)
A.5) Resultat de l'exercici	3	(937.137,54)	(1.746.671,85)

Las Notes 1 a 27 descrites en la Memòria formen part integrant d'aquest compte de pèrdues i guanys de l'exercici 2017

Estat de canvis en el patrimoni net corresponent als exercicis 2017 i 2016

A) Estat d'ingressos i despeses reconeguts corresponent als exercicis 2017 i 2016

	Notes	(Euros)	
		Exercici 2017	Exercici 2016
A) Resultat del compte de pèrdues i guanys	3	(937.137,54)	(1.746.671,85)
Ingressos i despeses imputats directament al patrimoni net		138.196,21	(27.672,41)
I. Per valoració instruments financers		138.196,21	(27.672,41)
1. Actius financers disponibles per a la venda		138.196,21	(27.672,41)
B) Total ingressos i despeses imputats directament al patrimoni net (I)		138.196,21	(27.672,41)
Transferències al compte de pèrdues i guanys		-	-
C) Total transferències al compte de pèrdues i guanys		-	-
TOTAL D'INGRESSOS I DESPESES RECONEGUTS (A + B + C)		<u>(798.941,33)</u>	<u>(1.774.344,26)</u>

Les Notes 1 a 27 descrites en la Memòria són part integrant d'aquest estat d'ingressos i despeses reconeguts de l'exercici 2017

B) Estat total de canvis en el patrimoni net corresponent als exercicis 2017 i 2016

	(Euros)				
	Fons social	Resultats negatius d'exercicis anteriors	Resultat de l'exercici	Ajustaments per canvis de valor	Total
SALDO FINAL DE L'ANY 2015	44.802.508,39	(25.631.343,13)	(2.075.896,34)	(46.178,43)	17.049.090,49
I. Ajustaments per canvis de criteri	-	-	-	-	-
II. Ajustaments per errors	-	-	(349.184,57)	397.619,11	48.434,54
SALDO INICI DE L'ANY 2016	44.802.508,39	(25.631.343,13)	(2.425.080,91)	351.440,68	17.097.525,03
I. Total ingressos i despeses reconeguts	-	-	(1.746.671,85)	(27.672,41)	(1.774.344,26)
II. Operacions amb socis o propietaris	310.891,72	-	-	-	310.891,72
1. (+) Ampliacions de fons social	310.891,72	-	-	-	310.891,72
III. Altres variacions del patrimoni net	-	(2.425.080,91)	2.425.080,91	-	-
SALDO FINAL DE L'ANY 2016	45.113.400,11	(28.056.424,04)	(1.746.671,85)	323.768,27	15.634.072,49
I. Ajustaments per canvis de criteri	-	-	-	-	-
II. Ajustaments per errors	-	-	-	-	-
SALDO INICI DE L'ANY 2017	45.113.400,11	(28.056.424,04)	(1.746.671,85)	323.768,27	15.634.072,49
I. Total ingressos i despeses reconeguts	-	-	(937.137,54)	138.196,21	(798.941,33)
II. Operacions amb socis o propietaris	(6.098,44)	-	-	-	(6.098,44)
1. (+) Ampliacions de fons social	(6.098,44)	-	-	-	(6.098,44)
III. Altres variacions del patrimoni net	-	(1.746.671,85)	1.746.671,85	-	-
SALDO FINAL DE L'ANY 2017	45.107.301,67	(29.803.095,89)	(937.137,54)	461.964,48	14.829.032,72

Les Notes 1 a 27 descrites en la Memòria són part integrant d'aquest estat total de canvis en el patrimoni net de l'exercici 2017



Estat de fluxos d'efectiu corresponents als exercicis 2017 i 2016

	Notes	(Euros)	
		Exercici 2017	Exercici 2016
A) FLUXOS D'EFECTIU DE LES ACTIVITATS D'EXPLOTACIÓ			
1. Resultat de l'exercici abans d'impostos	3	(937.137,54)	(1.746.671,85)
2. Ajustament del resultat		(74.050.201,32)	(62.488.417,51)
a) Amortització de l'immobilitzat (+)	20	552.753,70	598.732,14
b) Correccions valoratives per depreciació (+/-)		384.383,84	1.119.810,91
c) Variació de provisions (+/-)	21	284.006,93	(3.435,52)
d) Inputació de subvencions (-)	18	(74.250.738,04)	(63.272.536,06)
f) Resultats per baixes i alienacions d'instruments financers (+/-)	20	-	71.839,17
g) Ingressos financers (-)	20	(2.212.570,88)	(2.553.827,22)
h) Despeses financeres (+)	20	1.035.338,91	1.566.827,22
i) Diferències de canvi (+/-)	15	116.684,38	(57.931,10)
k) Altres ingressos i despeses (-/+)		39.939,84	42.102,95
3. Canvis en el capital corrent		(364.496,20)	(10.137.290,45)
b) Deutors i altres comptes per cobrar (+/-)		(14.470.688,23)	(22.952.443,75)
c) Altres actius corrents (+/-)		(8.510.298,98)	(4.066.320,76)
d) Creditors i altres comptes que cal pagar (+/-)		13.691.999,94	10.371.735,23
e) Altres passius corrents (+/-)		18.021.202,16	14.552.761,35
f) Altres actius i passius no corrents (+/-)		(9.096.711,09)	(8.043.022,52)
4. Altres fluxos d'efectiu de les activitats d'exploració		969.898,51	435.483,27
b) Cobrament de dividends (+)		963.281,04	426.878,77
c) Cobrament d'interessos (+)		6.617,47	8.604,50
5. Fluxos d'efectiu de les activitats d'exploració (+/-1+/-2+/-3+/-4)		(74.381.936,55)	(73.936.896,54)
B) FLUXOS D'EFECTIU DE LES ACTIVITATS D'INVERSIÓ			
6. Pagaments per inversions (-)		(462.361,72)	(572.619,93)
b) Immobilitzat intangible	8	(108.996,36)	(220.337,12)
c) Immobilitzat material	6	(223.654,51)	(352.282,81)
e) Altres actius financers	10	(129.710,85)	-
7. Cobraments per desinversions (+)		888.627,27	476.298,21
a) Empreses del grup i associades	10	522.227,01	353.473,74
e) Altres actius financers		366.400,26	122.824,47
8. Fluxos d'efectiu de les activitats d'inversió (7-6)		426.265,55	(96.321,72)
C) FLUXOS D'EFECTIU DE LES ACTIVITATS DE FINANÇAMENT			
9. Cobraments i pagaments per instruments de patrimoni		107.211.653,75	130.445.638,70
a) Emissió d'instruments de patrimoni (+)	14	-	310.891,72
b) Amortització d'instruments de patrimoni propi (-)	14	(6.098,44)	-
e) Subvencions, donacions i llegats rebuts (+)		107.217.752,19	130.134.746,98
10. Cobraments i pagaments per instruments de passiu financer		-	(35.533.243,54)
b) Devolució i amortització de:		-	(35.533.243,54)
3. Deutes amb empreses del grup i associades (-)		-	(35.533.243,54)
12. Fluxos d'efectiu de les activitats de finançament (+/-9)		107.211.653,75	94.912.395,16
D) EFECTE DE LES VARIACIONS DEL TIPUS DE CANVI			
	15	(116.684,38)	57.931,10
E) AUGMENT/DISMINUCIÓ NETA DE L'EFECTIU O EQUIVALENTS (+/-A+/-B+/-C+/-D)			
Efectiu o equivalents al començament de l'exercici	13	31.961.187,99	11.024.079,99
Efectiu o equivalents al final de l'exercici	13	65.100.486,36	31.961.187,99

Les Notes 1 a 27 descrites en la Memòria són part integrant d'aquest estat de fluxos d'efectiu de l'exercici 2017

Liquidació pressupostària de l'exercici 2017

	Pressupost inicial	Modificacions	Pressupost definitiu	Drets/Obligacions concrets
Total Despeses	77.556.860,92	25.454.689,57	103.011.550,49	80.142.271,51
Programa 121.- Direcció i administració general	19.196.938,08	3.477.189,57	22.674.127,65	22.602.715,10
<i>D/13 Retribucions de personal laboral</i>	<i>10.881.366,30</i>	<i>1.425.260,83</i>	<i>12.306.627,13</i>	<i>12.305.993,49</i>
130.0001 Personal laboral	10.268.801,12	774.110,83	11.042.911,95	11.042.382,82
131.0001 Personal laboral temporal	527.645,89	487.700,00	1.015.345,89	1.015.247,43
132.0001 Personal d'alta direcció i assimilat	84.919,29	850,00	85.769,29	85.768,48
133.0001 Indemnitzacions del personal	-	162.600,00	162.600,00	162.594,76
<i>D/16 Assegurances i col·litacions socials</i>	<i>3.100.284,89</i>	<i>204.000,00</i>	<i>3.304.284,89</i>	<i>3.304.224,84</i>
160.0001 Seguretat social	3.100.284,89	204.000,00	3.304.284,89	3.304.224,84
<i>D/20 Lloguers i cànon</i>	<i>1.725.000,00</i>	<i>(165.000,00)</i>	<i>1.560.000,00</i>	<i>1.552.005,54</i>
200.0002 Lloguers	1.475.000,00	-	1.475.000,00	1.468.261,95
202.0001 Lloguers d'equips per a procés de dades	250.000,00	(165.000,00)	85.000,00	83.743,59
<i>D/21 Conservació i reparació</i>	<i>525.000,00</i>	<i>441.158,24</i>	<i>966.158,24</i>	<i>958.104,26</i>
210.0001 Conservació, reparació i manteniment	150.000,00	(30.000,00)	120.000,00	117.662,55
212.0001 Conservació, reparació i manteniment d'equips per a procés de dades	80.000,00	(75.000,00)	5.000,00	1.578,70
212.0003 Manteniment d'aplicacions informàtiques	295.000,00	546.158,24	841.158,24	838.863,01
<i>D/22 Material, subministrament i altres</i>	<i>1.939.286,89</i>	<i>163.841,76</i>	<i>2.103.128,65</i>	<i>2.055.901,72</i>
220.0001 Material ordinari no inventariable	100.000,00	20.000,00	120.000,00	117.868,99
220.0002 Premsa, revistes, llibres i altres publicacions	125.000,00	70.000,00	195.000,00	192.984,57
221.0001 Aigua i energia	100.000,00	-	100.000,00	95.818,78
222.0001 Despeses postals, missatgeria i similars	50.000,00	-	50.000,00	41.521,50
222.0002 Solucions de connectivitat adquirides al CTTI	100.000,00	100.000,00	200.000,00	199.795,47
224.0001 Despeses d'assegurances	45.000,00	-	45.000,00	42.705,24
225.0001 Tributs	1.000,00	3.000,00	4.000,00	3.477,30
226.0002 Atencions protocolàries i representatives	15.000,00	10.000,00	25.000,00	24.895,24
226.0003 Publicitat, difusió i campanyes institucionals	100.000,00	(50.000,00)	50.000,00	43.829,88
226.0011 Formació de personal propi	200.000,00	(60.000,00)	140.000,00	139.136,19
226.0033 Desenvolupament programes de seguretat i salut en el treball	40.000,00	(19.200,00)	20.800,00	20.120,29
226.0040 Inscripció com a soci o a entitats de caràcter associatiu	-	19.200,00	19.200,00	19.139,77
226.0089 Altres despeses diverses	200.000,00	(105.000,00)	95.000,00	90.453,18
227.0001 Neteja i sanejament	100.500,00	20.000,00	120.500,00	114.921,91
227.0005 Estudis i dictàmens	-	-	-	-
227.0008 Intèrprets i traductors	100.000,00	(60.000,00)	40.000,00	37.016,50
227.0013 Treballs tècnics	260.000,00	(163.000,00)	97.000,00	95.527,15
227.0089 Altres treballs tècnics realitzats per persones físiques i jurídiques	50.000,00	680.000,00	730.000,00	726.054,69
228.0001 Solucions tecnològiques adquirides al CTTI	178.158,24	(178.158,24)	-	-
228.0002 Serveis informàtics realitzats per altres entitats	174.628,65	(123.000,00)	51.628,65	50.635,07
<i>D/23 Indemnitzacions er raó del servei</i>	<i>550.000,00</i>	<i>30.000,00</i>	<i>580.000,00</i>	<i>578.211,01</i>
230.0001 Diets, locomocions i trasllats	550.000,00	30.000,00	580.000,00	578.211,01
<i>D/24 Despeses de publicacions</i>	<i>40.000,00</i>	<i>75.000,00</i>	<i>115.000,00</i>	<i>112.910,61</i>
240.0001 Despeses de publicacions	40.000,00	75.000,00	115.000,00	112.910,61
<i>D/34 Altres despeses financeres</i>	<i>36.000,00</i>	<i>1.259.928,74</i>	<i>1.295.928,74</i>	<i>1.295.865,06</i>
349.0001 Altres despeses financeres	36.000,00	1.259.928,74	1.295.928,74	1.295.865,06
<i>D/61 Inversions en edificis i altres construccions</i>	<i>100.000,00</i>	<i>18.000,00</i>	<i>118.000,00</i>	<i>117.773,58</i>
610.0001 Inversions en edificis i altres construccions	100.000,00	18.000,00	118.000,00	117.773,58
<i>D/64 Inversions en mobiliari i estris</i>	<i>50.000,00</i>	<i>(15.000,00)</i>	<i>35.000,00</i>	<i>34.817,23</i>
640.0001 Inversions en mobiliari i estris	50.000,00	(15.000,00)	35.000,00	34.817,23
<i>D/65 Inversions en equips de procés de dades</i>	<i>50.000,00</i>	<i>130.000,00</i>	<i>180.000,00</i>	<i>177.911,40</i>
650.0001 Inversions en equips de procés de dades	50.000,00	130.000,00	180.000,00	177.911,40
<i>D/68 Inversions en immobilitzat immaterial</i>	<i>200.000,00</i>	<i>(90.000,00)</i>	<i>110.000,00</i>	<i>108.996,36</i>
680.0002 Inversions en aplicacions informàtiques	200.000,00	(90.000,00)	110.000,00	108.996,36

Liquidació pressupostària de l'exercici 2017

	Pressupost inicial	Modificacions	Pressupost definitiu	Drets/Obligacions contrets
Programa 574.- Innovació	24.229.922,84	30.006.000,00	54.235.922,84	37.003.301,76
<i>D/22 Material, subministrament i altres</i>	<i>1.355.000,00</i>	<i>706.000,00</i>	<i>2.061.000,00</i>	<i>1.940.819,09</i>
226.0001 Exposicions, certàmens i altres activitats de promoció	700.000,00	595.000,00	1.295.000,00	1.253.217,50
226.0005 Organització de reunions, conferències i cursos	75.000,00	-	75.000,00	-
227.0005 Estudis i dictàmens	85.000,00	76.000,00	161.000,00	160.065,00
227.0013 Treballs tècnics	455.000,00	(455.000,00)	-	-
227.0089 Altres treballs tècnics realitzats per persones físiques i jurídiques	40.000,00	490.000,00	530.000,00	527.536,59
<i>D/46 Transferències corrents a ens i corporacions locals</i>	<i>-</i>	<i>6.666,67</i>	<i>6.666,67</i>	<i>6.666,67</i>
460.0001 A corporacions locals	-	6.666,67	6.666,67	6.666,67
<i>D/47 Transferències corrents a empreses privades</i>	<i>311.000,00</i>	<i>703.333,33</i>	<i>1.014.333,33</i>	<i>360.969,93</i>
470.0001 A empreses privades	311.000,00	703.333,33	1.014.333,33	360.969,93
<i>D/48 Transferències corrents a famílies i altres institucions sense fi de lucre</i>	<i>1.963.922,84</i>	<i>5.000.000,00</i>	<i>6.963.922,84</i>	<i>5.662.566,48</i>
482.0001 A altres institucions sense fi de lucre i altres ens corporatius	1.963.922,84	5.000.000,00	6.963.922,84	5.662.566,48
<i>D/77 Transferències de capital a empreses privades</i>	<i>-</i>	<i>6.925.000,00</i>	<i>6.925.000,00</i>	<i>3.698.780,12</i>
770.0001 A empreses privades	-	6.925.000,00	6.925.000,00	3.698.780,12
<i>D/78 Transferències de capital a famílies i altres institucions sense fi de lucre</i>	<i>20.600.000,00</i>	<i>16.665.000,00</i>	<i>37.265.000,00</i>	<i>25.333.499,47</i>
782.0001 A altres institucions sense fi de lucre i altres ens corporatius	20.600.000,00	16.665.000,00	37.265.000,00	25.333.499,47
Programa 622.- Suport a la Indústria	16.900.000,00	(16.900.000,00)	-	-
<i>D/48 Transferències corrents a famílies i altres institucions sense fi de lucre</i>	<i>5.000.000,00</i>	<i>(5.000.000,00)</i>	<i>-</i>	<i>-</i>
482.0001 A altres institucions sense fi de lucre i altres ens corporatius	5.000.000,00	(5.000.000,00)	-	-
<i>D/77 Transferències de capital a empreses privades</i>	<i>8.000.000,00</i>	<i>(8.000.000,00)</i>	<i>-</i>	<i>-</i>
770.0001 A empreses privades	8.000.000,00	(8.000.000,00)	-	-
<i>D/78 Transferències de capital a famílies i altres institucions sense fi de lucre</i>	<i>3.900.000,00</i>	<i>(3.900.000,00)</i>	<i>-</i>	<i>-</i>
782.0001 A altres institucions sense fi de lucre i altres ens corporatius	3.900.000,00	(3.900.000,00)	-	-
Programa 661.- Emprenedoria i Foment Empresarial	1.100.000,00	(1.100.000,00)	-	-
<i>D/22 Material, subministrament i altres</i>	<i>722.000,00</i>	<i>(722.000,00)</i>	<i>-</i>	<i>-</i>
226.0001 Exposicions, certàmens i altres activitats de promoció	250.000,00	(250.000,00)	-	-
226.0005 Organització de reunions, conferències i cursos	25.000,00	(25.000,00)	-	-
227.0013 Treballs tècnics	447.000,00	(447.000,00)	-	-
<i>D/47 Transferències corrents a empreses privades</i>	<i>378.000,00</i>	<i>(378.000,00)</i>	<i>-</i>	<i>-</i>
470.0001 A empreses privades	378.000,00	(378.000,00)	-	-
Programa 662.- Internacionalització, promoció i foment del comerç exterior	16.130.000,00	9.971.500,00	26.101.500,00	20.536.254,65
<i>D/22 Material, subministrament i altres</i>	<i>650.000,00</i>	<i>(354.000,00)</i>	<i>296.000,00</i>	<i>211.600,37</i>
226.0001 Exposicions, certàmens i altres activitats de promoció	300.000,00	(250.000,00)	50.000,00	17.997,08
226.0005 Organització de reunions, conferències i cursos	75.000,00	(25.000,00)	50.000,00	-
227.0013 Treballs tècnics	250.000,00	(250.000,00)	-	-
227.0089 Altres treballs tècnics realitzats per persones físiques i jurídiques	25.000,00	171.000,00	196.000,00	193.603,29
<i>D/47 Transferències corrents a empreses privades</i>	<i>1.980.000,00</i>	<i>(602.000,00)</i>	<i>1.378.000,00</i>	<i>1.216.820,10</i>
470.0001 A empreses privades	1.980.000,00	(602.000,00)	1.378.000,00	1.216.820,10
<i>D/48 Transferències corrents a famílies i altres institucions sense fi de lucre</i>	<i>1.000.000,00</i>	<i>74.500,00</i>	<i>1.074.500,00</i>	<i>1.019.090,17</i>
482.0001 A altres institucions sense fi de lucre i altres ens corporatius	1.000.000,00	74.500,00	1.074.500,00	1.019.090,17
<i>D/49 Transferències corrents a l'exterior</i>	<i>12.500.000,00</i>	<i>3.553.000,00</i>	<i>16.053.000,00</i>	<i>15.978.188,56</i>
490.0001 A l'exterior	12.500.000,00	3.553.000,00	16.053.000,00	15.978.188,56
<i>D/77 Transferències de capital a empreses privades</i>	<i>-</i>	<i>7.300.000,00</i>	<i>7.300.000,00</i>	<i>2.110.555,45</i>
770.0001 A empreses privades	-	7.300.000,00	7.300.000,00	2.110.555,45



Liquidació pressupostària de l'exercici 2017

	Pressupost inicial	Modificacions	Pressupost definitiu	Drets/Obligacions contrets
Total Ingressos	77.556.860,92	25.454.689,57	103.011.550,49	102.417.264,97
Programa 999.- General d'ingressos	77.556.860,92	25.454.689,57	103.011.550,49	102.417.264,97
<i>I/31 Prestació de serveis</i>	2.125.000,00	-	2.125.000,00	1.903.118,83
319.0010 Prestacions d'altres serveis	2.125.000,00	-	2.125.000,00	1.903.118,83
<i>I/39 Altres ingressos financers</i>	1.483.504,27	-	1.483.504,27	1.084.359,76
399.0009 Altres ingressos diversos	1.483.504,27	-	1.483.504,27	1.084.359,76
<i>I/41 Transferències corrents de la Generalitat</i>	36.912.993,61	4.754.080,05	41.667.073,66	41.667.073,66
410.0021 Del Departament d'Empresa i Coneixement	36.912.993,61	4.754.080,05	41.667.073,66	41.667.073,66
<i>I/44 Transferències corrents d'altres entitats</i>	1.006.495,73	706.754,94	1.713.250,67	1.713.250,67
448.0001 A altres entitats participades pel sector públic de la Generalitat	1.006.495,73	706.754,94	1.713.250,67	1.713.250,67
<i>I/46 A consorcis dependents de les corporacions locals</i>	-	-	-	88.874,22
461.0001 A consorcis dependents de les corporacions locals	-	-	-	88.874,22
<i>I/49 Transferències corrents de l'exterior</i>	2.000.000,00	-	2.000.000,00	1.974.360,88
493.0009 De la Unió Europea	2.000.000,00	-	2.000.000,00	1.974.360,88
<i>I/51 Interessos de bestretes i préstecs</i>	250.000,00	992.854,58	1.242.854,58	1.242.854,58
510.0001 Interessos de bestretes i préstecs	250.000,00	992.854,58	1.242.854,58	1.242.854,58
<i>I/52 Interessos de dipòsit</i>	51.500,00	-	51.500,00	1.506,31
520.0002 Interessos cash pooling	1.500,00	-	1.500,00	-
521.0001 Altres interessos de dipòsit	50.000,00	-	50.000,00	1.506,31
<i>I/53 Altres ingressos financers</i>	1.117.367,31	-	1.117.367,31	1.137.005,24
530.0001 Dividends	1.093.867,31	-	1.093.867,31	-
534.0001 Altres ingressos financers	23.500,00	-	23.500,00	1.137.005,24
<i>I/54 Ingressos patrimonials no financers</i>	110.000,00	-	110.000,00	91.489,20
540.0001 Lloguers de béns immobles	110.000,00	-	110.000,00	91.489,20
<i>I/70 Del Sector Públic Estatal</i>	-	-	-	-
702.0002 De l'Administració de l'Estat	-	-	-	-
<i>I/71 Transferències de Capital de l'administració de la Generalitat</i>	32.500.000,00	18.990.000,00	51.490.000,00	51.490.000,00
710.0021 Del Departament d'Empresa i Coneixement	32.500.000,00	18.990.000,00	51.490.000,00	51.490.000,00
<i>I/87 Reintegrant de Préstecs i Bestretes</i>	-	-	-	3.729,73
814.0001 Reintegrant de préstecs al personal	-	-	-	3.729,73
<i>I/82 Devolució de Dipòsits i Fiances</i>	-	11.000,00	11.000,00	19.641,89
821.0001 Devolució de fiances	-	11.000,00	11.000,00	19.641,89
Saldo de Pressupost (Ingressos menys Despeses)				22.274.993,46

Ajustaments a l'execució pressupostària	(18.409.748,55)
<i>Ajuts 2014, 2015 i 2016 liquidats el 2017</i>	20.298.698,70
<i>Ajuts 2017 pendents de liquidar</i>	(38.708.447,25)
Ris3Cat 2015	6.434.612,52
Ris3Cat 2016	8.009.580,02
Missions Empresarials	372.157,95
Proj. Nuclis Innov. Manunet	592.940,31
Agents Internacionalització	691.406,93
Inversions d'alt impacte	7.300.000,00
Programa TECNIO	8.000.000,00
Programa VALOR	239.555,94
Programa TECNIO SPRING PLUS	2.230.200,00
In.Reforç Comp.Clúster	1.455.252,33
Programa Bons Tecnològ.	447.784,74
Start-up Tecnològiques	1.460.000,00
Incub. i Accel. Corporatives	500.000,00
RD Alemanya i Xile	318.900,95
RD Nuclis Unilaterals	203.710,03
Acceleradores Territorials	452.345,53
Saldo de pressupost ajustat	3.865.244,91



Conciliació del resultat de l'exercici 2017

Grup Comptable	Nota	Moviments Exercici	Partida Pressupostària	Programa			Ingrés	Total Pressupost	Fora Pressupost	Diferències
				121	574	662				
5220	(1)	(22.966.146,87)	710.0021	-	-	-	51.490.000,00	51.490.000,00	-	28.523.853,13
2060	(2)	98.781,12	680.0002	108.996,36	-	-	-	108.996,36	-	(10.215,24)
2150	(3)	116.642,56	610.0001	117.773,58	-	-	-	117.773,58	-	(1.131,02)
2160		34.817,23	640.0001	34.817,23	-	-	-	34.817,23	-	-
2170		177.911,40	650.0001	177.911,40	-	-	-	177.911,40	-	-
2600		(19.641,89)	821.0001	-	-	-	19.641,89	19.641,89	-	-
5440		(3.729,73)	814.0001	-	-	-	3.729,73	3.729,73	-	-
6210		4.240.231,72	200.0002	1.468.261,95	-	-	-	1.468.261,95	-	-
			202.0001	83.743,59	-	-	-	83.743,59	-	-
			490.0001	-	-	2.688.226,18	-	2.688.226,18	-	-
6220		1.068.551,84	210.0001	117.662,55	-	-	-	117.662,55	-	-
			212.0001	1.578,70	-	-	-	1.578,70	-	-
			212.0003	838.863,01	-	-	-	838.863,01	-	-
			490.0001	-	-	110.447,58	-	110.447,58	-	-
6230		2.495.201,36	226.0033	20.120,29	-	-	-	20.120,29	-	-
			227.0005	-	160.065,00	-	-	160.065,00	-	-
			227.0008	37.016,50	-	-	-	37.016,50	-	-
			227.0013	95.527,15	-	-	-	95.527,15	-	-
			227.0089	726.054,69	527.536,59	193.603,29	-	1.447.194,57	-	-
			228.0002	50.635,07	-	-	-	50.635,07	-	-
			490.0001	-	-	684.642,78	-	684.642,78	-	-
6250		101.212,08	224.0001	42.705,24	-	-	-	42.705,24	-	-
			490.0001	-	-	58.506,84	-	58.506,84	-	-
6260		51.787,78	349.0001	4.108,03	-	-	-	4.108,03	-	-
			490.0001	-	-	47.679,75	-	47.679,75	-	-
6270		1.520.947,59	226.0001	-	1.253.217,50	17.997,08	-	1.271.214,58	-	-
			226.0002	24.895,24	-	-	-	24.895,24	-	-
			226.0003	43.829,88	-	-	-	43.829,88	-	-
			240.0001	112.910,61	-	-	-	112.910,61	-	-
			490.0001	-	-	68.097,28	-	68.097,28	-	-
6280		154.720,64	221.0001	95.818,78	-	-	-	95.818,78	-	-
			490.0001	-	-	58.901,86	-	58.901,86	-	-
6290		3.884.745,59	220.0001	117.868,99	-	-	-	117.868,99	-	-
			220.0002	192.984,57	-	-	-	192.984,57	-	-
			222.0001	41.521,50	-	-	-	41.521,50	-	-
			222.0002	199.795,47	-	-	-	199.795,47	-	-
			226.0040	19.139,77	-	-	-	19.139,77	-	-
			226.0089	90.453,18	-	-	-	90.453,18	-	-
			227.0001	114.921,91	-	-	-	114.921,91	-	-
			230.0001	578.211,01	-	-	-	578.211,01	-	-
6310		107.921,64	225.0001	3.477,30	-	-	-	3.477,30	-	-
			490.0001	-	-	104.444,34	-	104.444,34	-	-
6360		(83.755,48)	490.0001	-	-	(83.755,48)	-	(83.755,48)	-	-
6400		20.191.250,39	130.0001	11.042.382,82	-	-	-	11.042.382,82	-	-
			131.0001	1.015.247,43	-	-	-	1.015.247,43	-	-
			132.0001	85.768,48	-	-	-	85.768,48	-	-
			490.0001	-	-	8.047.851,66	-	8.047.851,66	-	-
6410		236.684,34	133.0001	162.594,76	-	-	-	162.594,76	-	-
			490.0001	-	-	74.089,58	-	74.089,58	-	-
6420		4.509.046,71	160.0001	3.304.224,84	-	-	-	3.304.224,84	-	-
			490.0001	-	-	1.204.821,87	-	1.204.821,87	-	-

Conciliació del resultat de l'exercici 2017

Grup Comptable	Nota	Moviments Exercici	Partida Pressupostària	Programa			Ingrés	Total Pressupost	Fora Pressupost	Diferències
				121	574	662				
6490		494.217,09	226.0011 490.0001	139.136,19	-	-	-	139.136,19 355.080,90	-	-
6536		6.666,67	460.0001	-	6.666,67	-	-	6.666,67	-	-
6538		8.259.446,68	470.0001 482.0001	-	360.969,93 5.662.566,48	1.216.820,10 1.019.090,17	-	1.577.790,03 6.681.656,65	-	-
6568		31.142.835,04	770.0001 782.0001	-	3.698.780,12 25.333.499,47	2.110.555,45	-	5.809.335,57 25.333.499,47	-	-
6620		800,42	490.0001	-	-	800,42	-	800,42	-	-
6680		325.910,18	349.0001 490.0001	257.218,54	-	-	-	257.218,54 68.691,64	-	-
6690		1.034.538,49	349.0001	1.034.538,49	-	-	-	1.034.538,49	-	-
6780		242,72	490.0001	-	-	242,72	-	242,72	-	-
7052		(1.903.118,83)	319.0010	-	-	-	1.903.118,83	1.903.118,83	-	-
7403	(4)	(38.074.381,56)	410.0021	-	-	-	41.667.073,66	41.667.073,66	-	3.592.692,10
7406		(1.713.250,67)	448.0001	-	-	-	1.713.250,67	1.713.250,67	-	-
7408		(88.874,22)	461.0001	-	-	-	88.874,22	88.874,22	-	-
7409		(1.974.360,88)	493.0009	-	-	-	1.974.360,88	1.974.360,88	-	-
7520		(91.489,20)	540.0001	-	-	-	91.489,20	91.489,20	-	-
7550		(817,01)	399.0009	-	-	-	817,01	817,01	-	-
7592		(1.075.243,73)	399.0009	-	-	-	1.083.542,75	1.083.542,75	8.299,02	-
			Fora Pressupost	-	-	-	-	-	-	-
7600		(963.894,05)	534.0001	-	-	-	963.894,05	963.894,05	-	-
7680		(209.225,80)	490.0001 534.0001	-	-	(36.114,61)	-	(36.114,61)	-	-
				-	-	-	173.111,19	173.111,19	-	-
7690		(1.248.676,83)	490.0001 510.0001 521.0001	-	-	(4.315,94)	-	(4.315,94)	-	-
				-	-	-	1.242.854,58	1.242.854,58	-	-
				-	-	-	1.506,31	1.506,31	-	-
Totals		9.838.504,53		22.602.715,10	37.003.301,76	20.536.254,65	102.417.264,97		8.299,02	32.105.198,97

Conciliacions

Nota (1)	28.237.677,27	Liquidacions subvencions 2014-2015-2016
	4.788.450,72	Liquidacions i Revocacions subvencions anteriors 2013
	(3.592.692,10)	Incorporació sobrant explotació
	(6.098,44)	Traspàs a patrimoni
	(2.679.278,93)	Deutes a curt PE i OEX
	2.059.642,30	Alliberament Innoempresa
	(283.847,69)	Romanents i altres
	<u>28.523.853,13</u>	
Nota (2)	(10.215,24)	Baixes programari
Nota (3)	(1.131,02)	Baixes instal·lacions
Nota (4)	3.592.692,10	Transferències traspasades a Fons a justificar per equilibrar el compte d'explotació
	<u>32.105.198,97</u>	



Romanent de Tresoreria de l'exercici 2017

	2017
+ Fiances constituïdes a llarg termini	543.620,43
+ Dipòsits constituïts a llarg termini	
+ Deutors comercials i altres comptes (excepte deutors per obres gestionades per altres ens)	66.872.170,94
+ Inversions en Empreses del grup i associades a curt termini	
+ Periodificacions a curt termini (Subvencions)	5.000.000,00
+ Inversions financeres a curt termini	108.232.078,10
+ Efectiu i altres actius líquids equivalents	65.100.486,36
- Passius vinculats amb Actius no corrents mantinguts per a la venda	
- Deutes a curt termini (excepte Deutes a curt termini transformable)	(13.362.530,82)
- Deutes amb empreses del grup i associades	
- Creditors comercials i altres comptes (excepte creditors per obres gestionades per altres ens i 4758 Hisenda Pública creditora per subvencions a reintegrar)	(106.182.749,78)
- Deutes amb característiques especials	
Romanent de Tresoreria 31/12/2017	126.203.075,23

Resolució / contracte programa Doc. Acreditativa per projecte	Total ingrés	Total despeses	Import romanent afectat projecte 31.12.2017
Conveni Fons UE Euroingenio	12.800.000,00	(11.142.473,99)	1.657.526,01
Fiances rebudes	15.248,20		15.248,20
Deutes transformables en subvencions UE llarg termini	6.977.243,94		6.977.243,94
Deutes transformables en subvencions UE curt termini	2.798.592,09		2.798.592,09
Conveni Mobile World Congress 2018	5.000.000,00		5.000.000,00
Subvencions atorgades pendents de justificar	94.203.721,39		94.203.721,39
Subvencions publicades pendents d'atorgament <i>Ris3Cat 2016 (part proporcional)</i>	8.009.580,02 8.009.580,02		8.009.580,02
Total romanent de tresoreria afectat	129.804.385,64	(11.142.473,99)	118.661.911,65



Nota 1. Informació general, activitat i Òrgans de Govern de l'Entitat

Informació general.

En data 9 de juliol de 2009 el Departament de la Presidència va publicar al Diari Oficial de la Generalitat de Catalunya, la Llei 9/2009, del 30 de juny, de Política Industrial. Al títol III, capítol II d'aquesta llei, es crea l'Agència de Suport a l'Empresa Catalana, entitat de dret públic de la Generalitat de Catalunya, sotmesa al dret privat, que s'adscriu al departament competent en matèria d'indústria i que té com a finalitat general la promoció i el desenvolupament de l'empresa catalana mitjançant el desplegament de les actuacions i els serveis de suports necessaris per tal d'impulsar la competitivitat del sector empresarial català i la seva presència i interrelació dels mercats internacionals. D'acord amb la disposició addicional de la Llei esmentada, aquesta Agència es denomina, a efectes de coneixement i imatge, amb la marca ACCIÓ.

La creació de l'Agència de Suport a l'Empresa Catalana va néixer com a conseqüència de les previsions del Pla de Govern 2007-2010 quant a la necessitat de reformular l'estructura organitzativa constituïda pels dos principals organismes públics que actuen en aquests àmbits, el Centre d'Innovació i Desenvolupament Empresarial (CIDEM) i el Consorci de Promoció Comercial de Catalunya (COPCA), amb la voluntat d'afavorir les relacions entre administracions i empresa, i per tal d'aprofundir en la línia d'actuació de les entitats actualment existents.

Amb data 8 d'abril de 2010 el Departament d'Innovació, Universitats i Empresa va publicar al Diari Oficial de la Generalitat de Catalunya el Decret 51/2010, de 6 d'abril, d'aprovació d'Estatuts de l'Agència de Suport a l'Empresa Catalana. La disposició final primera d'aquest Decret estableix el següent: "L'Agència de Suport a l'Empresa Catalana s'ha de constituir i iniciar les seves activitats a partir de l'entrada en vigor d'aquest Decret i de la data de constitució dels seus òrgans de govern. En aquest moment, es produeix la subrogació de l'Agència de Suport a l'Empresa Catalana en la titularitat dels béns, els drets i les obligacions del Centre d'Innovació i Desenvolupament Empresarial i del Consorci de Promoció Comercial de Catalunya, tant a Catalunya com a l'exterior, incloses les oficines exteriors, amb independència del règim jurídic mitjançant el qual estiguin vinculades al Consorci de Promoció Comercial de Catalunya i al Centre d'Innovació i Desenvolupament Empresarial, en la forma que preveuen les disposicions transitòries primera i segona de la Llei 9/2009, de 30 de juny, de política industrial, amb dissolució del Centre d'Innovació i Desenvolupament Empresarial i del Consorci de Promoció Comercial de Catalunya, sense liquidació del seu patrimoni, tot optant per l'aplicació del règim fiscal especial que preveu el capítol VIII del títol VII del Text refós de la Llei de l'impost sobre societats, aprovat pel Reial decret legislatiu 4/2004, de 5 de març."

Amb data 19 de maig de 2010, en reunió conjunta del Consell Rector i Consell d'Administració d'ACCIÓ es va prendre per unanimitat l'acord de constituir l'Agència de Suport a l'Empresa Catalana i l'inici de les seves activitats.

La Llei 2/2014 de 27 de gener de 2014 de mesures fiscals, administratives, financeres i del sector públic estableix en el seu article 156 la modificació de la denominació de l'Agència de Suport a l'Empresa Catalana que passa a denominar-se Agència per a la Competitivitat de l'Empresa, en endavant l'Agència, l'Entitat o ACCIÓ.

Amb data 6 d'octubre de 2015 es va decretar la derogació dels Estatuts aprovats pel decret 51/2010 i es van aprovar mitjançant el Decret 223/2015 els nous Estatuts de l'Agència per a la Competitivitat de l'Empresa.

Activitat de l'Entitat

L'Entitat queda constituïda com organisme de dret públic de la Generalitat de Catalunya que s'adscriu al Departament competent en matèria d'indústria (en l'actualitat Departament d'Empresa i Coneixement), que actua subjecte al dret privat, amb personalitat jurídica pròpia, plena capacitat d'obrar i patrimoni propi, i gaudeix de plena autonomia funcional i de gestió per el compliment de les seves finalitats.

L'Agència per a la Competitivitat de l'Empresa es constitueix com l'organisme encarregat de l'execució de les polítiques de la Generalitat en els àmbits de la innovació, la transferència tecnològica, la internacionalització, el foment i captació d'inversions a Catalunya i la millora contínua de la productivitat de l'empresa catalana.

L'Entitat té com a finalitat general la promoció i el desenvolupament de l'empresa per mitjà de l'execució de les actuacions i el desplegament dels serveis de suport necessaris per impulsar la competitivitat del sector empresarial català i la seva presència i interrelació als mercats internacionals.

Per assolir les finalitats previstes, les seves funcions són, segons l'article 6 del Decret 223/2015 del Departament d'Enipresa i Ocupació:

- a) El foment de la internacionalització, la innovació i l'atracció d'inversió empresarial productiva, en tots els seus aspectes.
- b) La creació d'empreses, el foment de l'emprenedoria i la promoció empresarial en activitats tecnològiques i d'alt valor afegit.
- c) La transferència de coneixement i la incorporació al sector empresarial dels resultats de la recerca i les noves tecnologies.
- d) L'impuls de la capacitat i la demanda innovadora de les empreses per mitjà d'instruments que reforcin el capital, amb suport directe a la recerca, el desenvolupament i la innovació (R+D+I) i amb l'ús de la compra pública de tecnologia innovadora (CPTI).
- e) L'impuls de la competitivitat empresarial per mitjà de la incorporació d'instruments de la societat de la informació i millores organitzatives.

- f) L'adaptació de l'organització i la prestació dels seus serveis a les problemàtiques canviants i la garantia d'una utilització òptima dels mitjans disponibles.
- g) Afavorir l'optimització de la gestió dels recursos humans i financers de les empreses.
- h) Rebre i donar resposta, si s'escau, a les recomanacions del Consell Català de l'Empresa en matèria de política de transformació industrial.
- i) Altres funcions que li encomanin les lleis.

Estructura Orgànica, Òrgans de govern de l'Entitat i la seva composició.

Els Òrgans de l'Agència per a la Competitivitat de l'Empresa es classifiquen en òrgans de govern i òrgans de gestió.

Els Òrgans de govern de l'Entitat, segons els seus estatuts establerts en el Decret 223/2015 de 6 d'octubre de 2015, es detallen a continuació:

- El Consell d'Administració
- La Presidència

El Conseller Delegat és l'òrgan de gestió i per l'execució de les seves funcions pot comptar amb el suport d'una direcció executiva. Amb data 21 d'octubre de 2014 fou nomenada com a Consellera Delegada de l'Entitat la Sra. Núria Betriu Sánchez, mitjançant Acord de Govern de la Generalitat de Catalunya essent al 31 de desembre de 2016, la Consellera Delegada de l'Entitat. Amb data 13 de juny de 2017 s'aprova mitjançant Acord de Govern el cessament de la senyora Núria Betriu, així com el nomenament del nou Conseller Delegat Joan Romero Circuns, essent aquest qui formula els presents comptes anuals de l'Entitat.

Els membres del Consell d'Administració i els càrrecs que ocupaven a 31 de desembre de 2017 es detallen a continuació:

Membres del Consell d'Administració

Membre	Càrrec	Representant
Luis de Guindos Jurado	President	Conseller del Departament d'Empresa i Coneixement
Joan Aregio i Navarro	Vicepresident	Secretari d'Empresa i Competitivitat
Maria Àngels Chacon i Feixas	Vocal	Directora General d'Indústria
Joan Romero Circuns	Vocal	Conseller Delegat d'ACCIÓ
Albert Castellanos i Maduell	Vocal	Secretari d'Hisenda
Francesc Ramon Subirada i Curcó	Vocal	Director General de Recerca
David Mascort i Subiranas	Vocal	Secretari General del Departament d'Agricultura, Ramadaria, Pesca i Alimentació
Nora Ventosa i Rull	Vocal	de prestigi reconegut en els àmbits d'actuació i funció de l'Agència
Judith Viader i Codina	Vocal	de prestigi reconegut en els àmbits d'actuació i funció de l'Agència
Ernest Quingles i Blasi	Vocal	de prestigi reconegut en els àmbits d'actuació i funció de l'Agència

Els membres del Consell d'Administració a data de formulació i els càrrecs que ocupen es detallen a continuació:

Membres del Consell d'Administració

Membre	Càrrec	Representant
Maria Àngels Chacón i Feixas	Presidenta	Consellera del Departament d'Empresa i Coneixement
Joaquim Ferrer i Tamayo	Vicepresident	Secretari d'Empresa i Competitivitat
Maria Matilde Villarroya	Vocal	Directora General d'Indústria
Joan Romero i Circuns	Vocal	Conseller Delegat d'ACCIÓ
Francesc Ramon Subirada i Curcó	Vocal	Director General de Recerca
Albert Castellanos i Maduell	Vocal	Secretari d'Hisenda
Nora Ventosa i Rull	Vocal	de prestigi reconegut en els àmbits d'actuació i funcions de l'Agència
Judith Viader i Codina	Vocal	de prestigi reconegut en els àmbits d'actuació i funcions de l'Agència
David Mascort i Subiranas	Vocal	Secretari General del Departament d'Agricultura, Ramaderia, Pesca i Alimentació
Natàlia Mas Guix	Vocal	Secretaria d'Acció Exterior i de la Unió Europea
Ernest Quingles i Blasi	Vocal	de prestigi reconegut en els àmbits d'actuació i funcions de l'Agència
Sandra Jiménez	Secretaria no consellera	de prestigi reconegut en els àmbits d'actuació i funcions de l'Agència

Domicili social i altres

El seu domicili social és al Passeig de Gràcia, 129 de Barcelona.

L'Entitat té delegacions territorials a Catalunya d'acord amb el següent detall:

Delegacions territorials a Catalunya

Delegació	Població	Adreça
Delegació Catalunya Central	Manresa	C/ Alfons XII, 13 08240 Manresa
Delegació Girona	Girona	Plaça Pompeu Fabra, 1 17002 Girona
Delegació Lleida	Lleida	Rambla Ferran, 1 25007 Lleida
Delegació Tarragona	Tarragona	C/ Pompeu Fabra, 1 43004 Tarragona
Delegació Terres de l'Ebre	Tortosa	Montcada, 32 43500 Tortosa
Delegació Alt Penedés, Garraf i Maresme	Barcelona	Passeig de Gràcia, 129 08008 Barcelona
Delegació Alt Pirineu i Aran	La Seu d'Urgell	Passatge Alsina,3 25700 La Seu d'Urgell

Tanmateix disposa de 38 Oficines Exteriors de Comerç i d'Inversions de Catalunya (veure Nota 5) i 2 antenes tecnològiques. Les antenes es troben situades a Boston (Estats Units) i Teheran (Iran).

Aquests comptes anuals es presenten en euros per ser aquesta la moneda de l'entorn econòmic principal en el que opera l'Entitat.

Nota 2. Bases de presentació dels comptes anuals

Imatge fidel.

- Els presents comptes anuals de l'exercici 2017 adjunts han estat obtinguts dels registres comptables de l'Entitat, i es presenten d'acord amb els seus Estatuts en base al Reial Decret 1514/2007, de 16 de novembre, pel qual s'aprova el Pla General de Comptabilitat, amb modificacions incorporades a aquest pel Reial Decret 1159/2010, de 17 de setembre i pel Reial Decret 602/2016, de 2 de desembre, i les disposicions legals en matèria comptable obligatòries, de manera que mostren la imatge fidel del patrimoni, de la situació financera, dels resultats de l'Entitat i dels fluxos d'efectiu haguts durant el corresponent exercici.
- No existeixen raons excepcionals per les que, per a mostrar la imatge fidel, no s'hagin aplicat disposicions legals en matèria comptable.
- Els comptes anuals de l'exercici 2017 han estat formulats pel Conseller Delegat de l'Entitat i seran sotmesos a l'aprovació del Consell d'Administració, estimant-se que seran aprovats sense cap modificació. Els comptes anuals de l'exercici 2016 foren aprovats pel Consell d'Administració amb data 20 de juliol de 2017.

Principis comptables obligatoris no aplicats.

No s'han aplicat principis comptables no obligatoris. Addicionalment, el Conseller Delegat de l'Entitat ha formulat aquests comptes anuals tenint en consideració la totalitat dels principis comptables d'aplicació obligatòria que tenen efecte significatiu en els esmentats comptes anuals. No existeix cap principi comptable que essent obligatori, hagi deixat d'aplicar-se.

Responsabilitat de la informació i estimacions realitzades.

La informació continguda en aquests comptes anuals és responsabilitat del Conseller Delegat de l'Entitat.

En els comptes anuals de l'exercici 2017 s'han utilitzat estimacions realitzades pel Conseller Delegat de l'Entitat per a valorar alguns actius, passius, ingressos, despeses i compromisos que figuren registrats en ells, com per exemple:

- La valoració dels actius per a determinar l'existència de pèrdues per deteriorament dels mateixos (Notes 4.5 i 10).
- La vida útil dels actius materials, intangibles i inversions immobiliàries (Notes 4.1, 4.2 i 7).
- Les hipòtesis emprades pel càlcul del valor raonable dels instruments financers (Notes 10 i 16)
- La probabilitat d'ocurrència i l'import dels passius indeterminats o contingents (Nota 21).

Malgrat que les estimacions es van realitzar en funció de la millor informació disponible sobre els fets analitzats a la data de formulació d'aquests comptes anuals, és possible que esdeveniments que poden tenir lloc en el futur obliguin a modificar-les (a l'alça o a la baixa) en propers exercicis, el que es faria de forma prospectiva reconeixent els efectes del canvi d'estimació en els corresponents comptes de pèrdues i guanys futurs.

Importància relativa i prudència.

L'Entitat aplica totes les normes comptables en funció del principi d'importància relativa i pren en consideració el principi de prudència, el qual, no tenint caràcter preferencial sobre els altres principis, s'utilitza per a formar criteri en relació amb les estimacions comptables.

Principi d'empresa en funcionament.

Atès que l'Entitat no obté, per la seva naturalesa, ingressos ordinaris de l'explotació suficients de la seva activitat, la seva continuïtat i, per tant, la seva capacitat per atendre a les obligacions concretes, estan supeditades al fet que la Generalitat de Catalunya consigni de forma anual i específica en els seus Pressupostos Generals els imports precisos per a atendre-les, a l'obtenció de recursos atípics per a la realització dels seus actius i/o possibles ampliacions del fons social.

Comparació de la informació.

Es presenta, a efectes comparatius, amb cadascuna de les partides del balanç, del compte de pèrdues i guanys, de l'estat de canvis en el patrimoni net, de l'estat de fluxos d'efectiu i de la memòria, a més de les xifres de l'exercici 2017, les corresponents a l'exercici anterior.

Agrupació de partides.

En el supòsit d'existir partides que han estat objecte d'agrupació en el balanç, en el compte de pèrdues i guanys, en l'estat de canvis en el patrimoni net o en l'estat de fluxos d'efectiu, la desagregació figura en altres apartats de la memòria.

Elements recollits en diferents partides.

Els comptes anuals no tenen cap partida que hagi estat objecte d'agrupació en el balanç, en el compte de pèrdues i guanys, en l'estat de canvis en el patrimoni net o en l'estat de fluxos d'efectiu, i que no estigui adequadament desagregada en altres apartats de la present memòria.

Canvis en criteris comptables.

L'Entitat ha aplicat durant el present exercici els mateixos criteris comptables que a l'exercici anterior, que es troben detallats en la Nota 4 d'aquesta memòria, amb l'excepció de les correccions que es detallen en el següent apartat.

Correcció d'errors

Durant l'exercici no s'han realitzat ajustaments per correccions d'errors.

Nota 3. Aplicació de resultats

La proposta d'aplicació del resultat de l'exercici formulada pel Conseller Delegat de l'Entitat és la següent:

<u>Base de repartiment</u>	<u>(Euros)</u>
Pèrdua de l'exercici	<u>(937.137,54)</u>
<u>Aplicació</u>	
A resultats negatius d'exercicis anteriors	<u>(937.137,54)</u>

Nota 4. Normes de registre i valoració

Les principals normes de registre i valoració utilitzades per l'Entitat en l'elaboració dels seus comptes anuals de l'exercici 2017, d'acord amb les establertes pel Pla General de Comptabilitat, han estat les següents:

1. Immobilitzat intangible.

L'immobilitzat intangible (aplicacions informàtiques) es reconeix inicialment pel seu cost d'adquisició.

L'import comptabilitzat correspon als costos d'adquisició i desenvolupament incorreguts en relació amb els sistemes informàtics bàsics per a la gestió de l'Entitat.

L'amortització de les aplicacions informàtiques es realitza linealment en períodes de 4 anys des de l'entrada en explotació de cada aplicació.

Durant els exercicis 2017 i 2016 l'Entitat no ha registrat pèrdues per deteriorament de l'immobilitzat intangible.

Els costos de manteniment dels sistemes informàtics s'imputen al compte de pèrdues i guanys de l'exercici en el moment en què es produeixen.

2. Immobilitzat material.

L'immobilitzat material es valora segons el seu cost d'adquisició, minorat per la corresponent amortització acumulada. Al 31 de desembre de 2017 i 2016 no hi ha pèrdues per deteriorament del valor.

Les despeses periòdiques de manteniment, conservació i reparació s'imputen al compte de pèrdues i guanys, seguint el principi de meritació, com a cost de l'exercici en què es produeixen.

L'amortització es calcula aplicant el mètode lineal sobre el cost d'adquisició dels actius menys el seu valor residual. Les dotacions anuals en concepte d'amortització dels actius materials es realitzen amb contrapartida al compte de pèrdues i guanys i, bàsicament, equivalen als percentatges d'amortització determinats en funció dels anys de vida útil estimada, com a promig, dels diferents elements, d'acord amb el següent detall:

<u>Grup d'elements</u>	<u>% Amortització</u>
Construccions	3%
Instal·lacions	10%
Mobiliari	10%
Equips per a processaments d'informació	25%

El Conseller Delegat de l'Entitat considera que el valor comptable dels actius no supera el valor recuperable dels mateixos.

El benefici o pèrdua resultant de l'alienació o la retirada d'un actiu es calcula com la diferència entre el preu de la venda i l'import en llibres de l'actiu, i es reconeix al compte de pèrdues i guanys de l'exercici en què es produeix.

3. Inversions immobiliàries.

L'Entitat disposa de béns que han estat considerats inversions immobiliàries i, per tant, han estat inclosos al corresponent epígraf de balanç.

El criteri per qualificar els terrenys i construccions com inversions immobiliàries ha estat el següent: s'han considerat inversions immobiliàries aquells edificis propietat de l'Entitat que no són utilitzats per ús propi, i en treu un rendiment a través de l'arrendament a tercers.

Per la valoració de les inversions immobiliàries s'utilitzen els criteris de l'immobilitzat material pels terrenys i construccions, que són els següents:

- Els solars sense edificar es valoren pel seu preu d'adquisició més les despeses de condicionament.
- Les construccions es valoren pel seu preu d'adquisició incloses aquelles instal·lacions i elements que tenen caràcter de permanència, per les taxes inherents a la construcció i els honoraris facultatius del projecte i direcció d'obra.

4. Arrendaments.

En les operacions d'arrendament operatiu, la propietat del bé arrendat i substancialment tots els riscos i avantatges que recauen sobre el bé, romanen en l'arrendador.

Els ingressos corresponents a l'arrendador derivats d'aquest contracte són considerats com ingressos de l'exercici en que es meriten, i són imputats al compte de pèrdues i guanys.

Quan l'Entitat actua com arrendatari, les despeses de l'arrendament es carreguen linealment al compte de pèrdues i guanys en funció dels acords i de la vida del contracte.

5. Instruments financers.

1. Actius financers

Es reconeixen al balanç quan es porta a terme la seva adquisició i es registren inicialment pel seu valor raonable, incloent, en general, els costos de l'operació.

- a) **Préstecs i partides a cobrar.** Els saldos de deutors comercials i altres comptes a cobrar a curt termini es mantenen pels seu saldos nominals pactats o contractats.

Els préstecs concedits amb interessos subvencionats, es valoraran inicialment pel seu valor raonable que serà igual al valor actual dels fluxos d'efectiu a cobrar, aplicant la taxa d'actualització establerta a la Comunicació de la Comissió relativa a la revisió del mètode de fixació dels tipus de referència i actualització (DOUE C 14, de 19.1.2008). Quan l'actiu financer amb interessos subvencionats, es valori pel valor actual, la diferència entre aquest valor i el valor nominal o import lliurat, s'imputarà com a subvenció concedida en el resultat de l'exercici en el que es reconeix l'actiu financer. La valoració posterior d'aquests préstecs es realitzarà pel cost amortitzat. Els interessos meritats es comptabilitzaran com resultats de l'exercici utilitzant el mètode del tipus d'interès efectiu.

Al tancament de l'exercici l'Entitat procedeix a revisar detalladament tots els saldos per a determinar si el valor cobrable s'ha deteriorat com a conseqüència de problemes de cobrament o altres circumstàncies. En aquests casos, les diferències es reconeixen al compte de pèrdues i guanys de l'exercici. Durant l'exercici 2017 l'Entitat ha registrat el deteriorament de préstecs concedits per import de 67.484,26 euros (650.024,33 euros durant l'exercici 2016), veure Notes 10 i 20. Durant el present exercici no s'ha registrat cap reversió del deteriorament (600,86 euros durant l'exercici 2016).

Addicionalment durant l'exercici 2016 es van registrar pèrdues de crèdits per import de 71.839,17 euros al considerar-se aquests, definitivament incobrables (Notes 10 i 20).

Els crèdits transformables en subvencions es registren com a tals quan es considera que la subvenció té caràcter de reintegrable en el moment de la seva concessió i fins que no es tinguin dubtes del seu compliment. Es valoren per l'import concedit i s'imputen a despesa en la mesura que es compleixin les condicions establertes per la seva percepció.

Les fiances lliurades i els dipòsits constituïts es valoraran sempre per l'import lliurat sense actualitzar.

- b) **Actius financers disponibles per a la venda.** Els actius financers disponibles per a la venda s'han de valorar inicialment per seu valor raonable, que, llevat que hi hagi alguna incidència en contra, és el preu de transacció, que ha d'equivaler al valor raonable de la contraprestació lliurada més els costos de transacció que els siguin directament atribuïbles.

La valoració posterior d'aquests actius es realitzarà pel seu valor raonable, sense deduir els costos de transacció en què es puguin incórrer en la seva alienació. Els canvis que es produeixin en el valor raonable s'han de registrar directament en el patrimoni net, fins que l'actiu financer sigui baixa del balanç o es deteriori, moment en què l'import així reconegut s'ha d'imputar al compte de pèrdues i guanys.

Durant l'exercici 2017 l'Entitat ha registrat un ajustament positiu de valor en el patrimoni net per import de 138.196,21 euros (27.672,41 euros d'ajust negatiu en l'exercici 2016), veure Nota 10.

- c) Inversions en empreses del grup i associades.** Les inversions en empreses del grup i associades, es valoren inicialment pel seu cost, que equival al valor raonable de la contraprestació lliurada més els costos de transacció.

Al tancament de l'exercici l'Entitat avalua si ha existit deteriorament de valor de les inversions. Les correccions valoratives per deteriorament i en el seu cas, la reversió, es registren com a despesa o ingrés, respectivament, al compte de pèrdues i guanys.

La correcció per deteriorament s'aplica sempre que existeixi evidència objectiva que el valor en llibres d'una inversió no serà recuperable. S'entén per valor recuperable, el major import entre el seu valor raonable menys les despeses de venda i el valor actual dels fluxos d'efectiu futurs derivats de la inversió, calculats bé mitjançant l'estimació dels que s'espera rebre com a conseqüència del repartiment de dividends realitzats per l'empresa participada i de l'alienació o baixa en comptes de la inversió mateixa, bé mitjançant l'estimació de la seva participació en els fluxos d'efectiu que s'espera que siguin generats per l'empresa participada. Llevat millor evidència de l'import recuperable, es prendrà en consideració el patrimoni net de l'entitat participada corregit per les plusvàlues tàcites existents en la data de la valoració.

L'import registrat pel deteriorament de les inversions en empreses del grup i associades en l'exercici 2017 ha ascendit a 320.681,89 euros (437.465,19 euros a l'exercici 2016), veure Notes 10 i 20. Tanmateix, durant l'exercici 2017 s'ha produït reversió de deteriorament per import de 60.785,13 euros (26.252,96 euros a l'exercici 2016).

2. Passius financers

Els passius financers es registren inicialment per l'efectiu rebut, net dels costos incorreguts en la transacció. En exercicis posteriors es valoren d'acord amb el seu cost amortitzat, utilitzant el tipus d'interès efectiu.

- a) **Dèbits i partides a pagar.** Les obligacions es registren per l'import rebut, net dels costos incorreguts en la transacció. Les despeses financeres es comptabilitzen al compte de pèrdues i guanys segons el principi de meritació utilitzant el mètode del tipus d'interès efectiu. L'import meritat i no liquidat s'afegeix a l'import en llibres de l'instrument en la mesura en que no es liquidin en el període en el qual es produeixen.

Els comptes a pagar es registren inicialment pel seu cost de mercat i posteriorment són valorats pel valor amortitzat utilitzant el mètode del tipus d'interès efectiu.

Els dèbits per operacions comercials amb venciment no superior a un any i que no tinguin un tipus d'interès contractual es valoren pel valor nominal, sempre i quan l'efecte d'actualitzar els fluxos d'efectiu no sigui significatiu.

Les fiances rebudes es registren al balanç pel seu import nominal sense actualitzar.

- b) **Altres passius financers.** Les aportacions de capital i assimilats que es consignen en el pressupost com a capítol VIII i que l'Entitat haurà de posar a disposició de la Generalitat de Catalunya un cop recuperi els fons atorgats, al considerar-se bestretes del Departament d'Empresa i Coneixement, han estat registrades com altres passius financers i corresponen a saldos amb les Administracions Públiques a pagar a llarg termini, valorant-se a cost amortitzat.
- c) **Deutes transformables en subvencions.** Les subvencions concedides per finançar despeses de caràcter plurianual es qualifiquen com a reintegrables en la mesura que no s'hagin executat les despeses.

Així mateix, els imports retinguts per la Intervenció General de la Generalitat de Catalunya que no es podran executar són registrats com a deutes transformables en subvencions.

6. Transaccions en moneda estrangera.

La conversió en moneda nacional dels crèdits i dèbits expressats en moneda estrangera (divises diferents de l'euro) es realitza aplicant el tipus de canvi vigent en el moment d'efectuar la corresponent operació, valorant-se al tancament de l'exercici d'acord amb el tipus de canvi vigent en aquest moment.

Les diferències de canvi que es produeixin com a conseqüència de la valoració al tancament de l'exercici dels dèbits i crèdits en moneda estrangera s'imputen directament al compte de pèrdues i guanys.

7. Impost sobre beneficis.

L'Entitat, en base a l'article 9.1. de la Llei del Impost de Societats, es troba totalment exempta de l'esmentat impost.

8. Ingressos i despeses.

Els ingressos i despeses s'imputen en funció del principi de meritació amb independència del moment en que es produeixi el cobrament o pagament.

Els ingressos es calculen pel valor raonable de la contraprestació cobrada o a cobrar i representen els imports a cobrar pels serveis prestats en el marc ordinari de l'activitat, menys descomptes i IVA.

Els ingressos per interessos es meriten seguint un criteri financer temporal, en funció del principal pendent de cobrament i el tipus d'interès efectiu aplicable.

9. Elements patrimonials de naturalesa mediambiental.

L'Entitat, per la seva activitat i instal·lacions, no té inversions ni despeses rellevants ni significatives ni provisions ni contingències de naturalesa mediambiental que poguessin ser significatives amb el patrimoni, la situació financera i els resultats de la mateixa.

10. Subvencions rebudes.

L'Entitat utilitza els següents criteris per a la comptabilització de les subvencions que li han estat concedides:

- Les subvencions rebudes es registren des del moment de la resolució de la concessió i fins que esdevenen no reintegrables, en un compte de passiu de deutes a llarg o curt termini transformables en subvencions i es traspassen al compte de patrimoni net quan no existeixen dubtes que l'obra, inversió o actuació subvencionada s'està executant, i no hi ha dubtes raonables que s'acabarà realitzant.
- Els fons rebuts per la concessió de subvencions a tercers es registren en comptes de balanç (i no de patrimoni net) fins que el beneficiari no executi les actuacions per a les que s'han concedit les subvencions, atès que tenen la consideració de reintegrables. En el moment en que el beneficiari realitza l'activitat subvencionada, l'Entitat ha de registrar una provisió per despesa de subvencions i en el mateix moment s'ha de registrar, per correlació d'ingressos i despeses, el corresponent ingrés de la subvenció o transferència.
- Els fons rebuts per l'activitat i funcionament propis de l'Entitat s'imputen a resultats en la mesura que s'incorren en les despeses subvencionades.

11. Subvencions i transferències concedides.

Les transferències i subvencions concedides es comptabilitzen com a despeses en el moment en què es té constància que s'han complert les condicions establertes per a la seva percepció, sense perjudici de la seva imputació pressupostària.

Quan en el moment del tancament de l'exercici està pendent el compliment d'alguna de les condicions establertes per a la seva percepció, però no hi ha dubtes raonables sobre el seu futur compliment, es dota una provisió pels corresponents imports, amb la finalitat de reflectir la despesa.

En el cas de no complir-se les condicions per a la seva percepció, l'Entitat comptabilitza, temporalment, un crèdit transformable en subvencions amb contrapartida a un creditor per subvencions concedides, fins que la subvenció sigui justificada, moment en el que es registra la despesa amb abonament al crèdit.


Les transferències i subvencions de caràcter monetari es valoren per l'import concedit. Les transferències i subvencions de caràcter no monetari o en espècie es valoren pel valor comptable dels elements lliurats. Els interessos subvencionats es valoren en base a allò establert a la norma de registre i valoració de préstecs i partides a cobrar d'aquesta Nota 4.

12. Operacions entre empreses del grup.

En el supòsit d'existir, les operacions entre empreses del mateix grup, amb independència del grau de vinculació, es comptabilitzen segons les normes generals. Els elements objecte de les transaccions que es realitzen es comptabilitzaran en el moment inicial pel seu valor raonable. La valoració posterior es realitza d'acord amb el previst a les normes particulars per als comptes que correspongui.

S'entenen per entitats del grup, a més de la Generalitat de Catalunya, aquelles que compleixin alguna de les següents condicions:

- Per participació: s'entendrà per entitats del grup per participació aquelles entitats del sector públic de la Generalitat entre les quals alguna d'elles exerceix, directament o indirecte, el control efectiu de la resta mitjançant participació en el patrimoni de l'Entitat i/o representació en els màxims òrgans de decisió.
- Per vinculació: s'entendrà per entitats del grup per vinculació aquelles entitats del sector públic de la Generalitat entre les quals no n'hi ha cap que exerceixi el control efectiu sobre la resta, si bé realitzen transaccions d'algun tipus en condicions diferents de les de mercat (pel que fa a la concurrència i al preu).



13. Provisions i contingències.

Els comptes anuals de l'Entitat recullen totes les provisions significatives en les quals és més gran la probabilitat que s'hagi d'atendre l'obligació. Les provisions es reconeixen únicament en base a fets presents o passats que generen obligacions futures. Es quantifiquen tenint en consideració la millor informació disponible sobre les conseqüències de l'esdeveniment que les motiva i són reestimades en ocasió de cada tancament comptable. S'utilitzen per afrontar les obligacions específiques per a les quals foren originalment reconegudes. Es procedeix a la seva reversió total o parcial quan aquestes obligacions deixen d'existir o disminueixen.

Nota 5. Oficines Exteriors de Comerç i d'Inversions de Catalunya

L'Entitat disposa de 38 Oficines Exteriors de Comerç i d'Inversions de Catalunya i 2 antenes tecnològiques, i integra en els comptes anuals la tresoreria de la que disposen i les liquidacions de despesa realitzades en funció de la seva naturalesa, així com els saldos de tresoreria, actius i fiances entregades a la data de cada tancament.

Malgrat algunes d'aquestes Oficines Exteriors tenen forma jurídica societària i, per tant, l'Entitat hauria de tenir registrada una participació en aquestes societats i les seves aportacions, es considera que aquestes Oficines Exteriors formen part de l'Entitat i que el pressupost consignat per la Generalitat de Catalunya és per fer front a les despeses que aquestes tenen i no amb una finalitat de participar en una inversió. En qualsevol cas, l'Entitat tracta aquestes oficines com delegacions, perquè és així com s'haurien constituït si no hagués estat per les restriccions derivades de la normativa local d'alguns països, integrant-ne en el seu balanç i en el compte de resultats les partides anteriorment esmentades.

En conseqüència, l'Entitat ha registrat les liquidacions esmentades de les Oficines Exteriors, així com els actius propietat d'aquestes en la comptabilitat de l'Entitat, presentant per tant uns estats agregats de l'Entitat i les Oficines Exteriors, tinguin o no aquestes la forma jurídica adequada i amb l'esperit de que prevalgui el fons sobre la forma.

Durant els exercicis 2017 i 2016, i amb la voluntat de complir amb la normativa fiscal, l'Entitat ha refacturat despeses suportades per l'Entitat repercutibles a les Oficines Exteriors, que estan constituïdes com a societats, per import de 391.946,91 euros i 1.653.513,95 euros respectivament. Aquestes transaccions s'han eliminat del compte de pèrdues i guanys atès que es presenta consolidat.

El detall de les Oficines Exteriors de Comerç i d'Inversions de Catalunya, la seva forma jurídica i les despeses i actius inclosos al compte de pèrdues i guanys i al balanç de l'Entitat, respectivament, en l'exercici 2017 es detallen a continuació:

Oficines Exteriors de Comerç i d'Inversions de Catalunya

		(Euros)							
Oficina	Forma jurídica	Empleats	Despeses		Immobilitzat		Fiances	Tresoreria	
			Explotació	Financeres	intangible	material			
1	Accra	Sucursal	2	322.284,13	-	-	5.211,92	1.365,69	37.560,29
2	Amsterdam	Societat	1	304,00	-	-	-	-	-
3	Beijing	Oficina de representació	4	556.395,19	-	-	2.116,28	17.253,09	18.149,94
4	Berlin	Oficina de representació	4	962.375,60	-	4.657,64	114.292,44	60.101,60	22.864,46
5	Bogotà	Sucursal	3	207.218,40	-	-	20.616,57	9.560,39	24.309,11
6	Boston	Antena	1	-	-	-	-	2.533,98	-
7	Brussel·les	Oficina de representació	5	681.331,01	-	-	8.787,34	-	20.292,10
8	Buenos Aires	Oficina de representació	2	222.031,42	-	-	2.004,53	776,16	28.132,15
9	Casablanca	Oficina de representació	3	243.599,76	-	-	19.203,81	3.399,41	8.166,71
10	Copenhagen	Oficina de representació	3	338.493,73	-	-	23.380,02	2.548,72	17.918,43
11	Dubai	Societat	4	1.023.196,96	-	1.824,30	38.364,64	24.512,02	116.556,33
12	Hong Kong	Societat Limitada	6	776.492,83	-	511,23	19.639,23	33.962,60	91.244,55
13	Istanbul	Oficina de representació	2	167.980,63	-	-	9.170,43	3.752,19	18.406,52
14	Johannesburg	Entitat sense ànim de lucre	2	126.444,40	-	168,92	16.817,91	4.633,44	13.679,47
15	Lima	Societat	2	132.738,67	-	-	7.786,55	451,20	6.173,62
16	Londres	Oficina de representació	5	751.222,19	-	418,92	58.945,47	5.993,53	117.098,50
17	Mèxic	Societat Civil	5	282.153,96	-	-	11.916,06	2.853,30	19.854,34
18	Miami	Societat	5	626.057,66	-	-	14.717,91	4.145,75	31.650,81
19	Milà	Oficina de representació	3	476.925,20	-	-	29.887,36	2.856,00	56.298,14
20	Montreal	Societat Federal	3	230.540,80	-	530,01	6.122,27	1.994,81	35.631,39
21	Moscou	Oficina de representació	4	232.605,57	-	1.464,64	3.724,00	3.905,93	23.975,43
22	Mumbai	Oficina de representació	4	199.430,52	-	-	9.174,98	15.742,98	23.818,35
23	Nairobi	Societat	1	53.894,77	-	-	839,40	-	-
24	Nova York	Societat	5	960.155,47	-	641,39	44.055,48	62.002,33	92.561,84
25	Panamà	Societat Anònima	2	176.374,95	-	677,99	22.093,67	1.739,76	27.964,77
26	Paris	Oficina de representació	9	1.088.265,46	-	-	42.763,10	49.950,00	52.900,36
27	Santiago de Xile	Entitat de dret estranjer	3	208.016,61	-	504,16	13.662,39	4.792,27	33.812,48
28	Sao Paulo	Societat i Associació civil	4	665.392,28	-	1.032,49	8.635,23	23.491,03	17.318,78
29	Seül	Sucursal	4	372.012,79	-	-	30.338,12	15.729,79	40.019,21
30	Sidney	Societat	3	257.704,46	-	581,90	5.164,98	10.092,53	41.245,71
31	Silicon Valley	Societat	3	446.194,34	-	-	6.207,79	3.633,62	62.108,73
32	Singapur	Societat Limitada	5	825.738,50	-	1.188,76	58.139,95	24.043,31	18.162,04
33	Stuttgart	Oficina de representació	5	-	-	-	1.992,12	5.734,80	56.540,29
34	Teheran	Antena	-	-	-	-	-	-	-
35	Tel-Aviv	Societat	2	240.034,83	-	740,40	3.440,59	3.338,54	26.684,37
36	Tòquio	Associació	8	784.036,50	-	257,08	48.459,25	103.654,54	34.019,83
37	Varsòvia	Oficina de representació	2	160.238,45	-	43,04	2.105,35	7.963,33	30.748,45
38	Washington	Entitat de dret estranjer	3	458.950,76	-	251,96	20.484,39	6.106,26	13.240,81
39	Xangai	Oficina de representació	5	675.757,70	-	-	6.387,13	16.693,51	15.070,32
40	Zagreb	Societat	1	31.382,52	-	-	926,75	-	7.417,99
			138	15.963.973,02	-	15.494,83	737.575,41	541.308,41	1.301.596,62



Nota 6. Immobilitzat material

Anàlisi del moviment durant l'exercici 2017. La composició i el moviment hagut durant l'exercici 2017 en els diferents comptes de l'immobilitzat material i les seves corresponents amortitzacions acumulades han estat els següents:

Immobilitzacions materials

Concepte	(Euros)					
	Saldos al	Addicions	Baixes	Saldos al	Amortitzacions	Valor net
	31-12-2016	2017	2017	31-12-2017	acumulades al 31-12-2017	comptable al 31-12-2017
• Instal·lacions	1.902.865,54	117.773,58	(1.131,02)	2.019.508,10	(1.361.801,73)	657.706,37
• Mobiliari	1.371.296,95	34.817,23	-	1.406.114,18	(1.071.411,29)	334.702,89
• Altre immobilitzat	786.182,84	177.911,40	-	964.094,24	(648.572,28)	315.521,96
	<u>4.060.345,33</u>	<u>330.502,21</u>	<u>(1.131,02)</u>	<u>4.389.716,52</u>	<u>(3.081.785,30)</u>	<u>1.307.931,22</u>
	<u>4.060.345,33</u>	<u>330.502,21</u>	<u>(1.131,02)</u>	<u>4.389.716,52</u>	<u>(3.081.785,30)</u>	<u>1.307.931,22</u>


Amortitzacions acumulades	(Euros)			
	Saldos al	Dotació	Baixes	Saldos al
	31-12-2016	2017	2017	31-12-2017
• Instal·lacions	1.188.967,18	173.965,57	(1.131,02)	1.361.801,73
• Mobiliari	980.430,20	90.981,09	-	1.071.411,29
• Altre immobilitzat	547.024,63	101.547,65	-	648.572,28
	<u>2.716.422,01</u>	<u>366.494,31</u>	<u>(1.131,02)</u>	<u>3.081.785,30</u>
	<u>2.716.422,01</u>	<u>366.494,31</u>	<u>(1.131,02)</u>	<u>3.081.785,30</u>

Les principals altes de l'exercici 2017 corresponen principalment a:

- Instal·lacions i mobiliari per a l'adequació de diverses Oficines Exteriors de Comerç per import de 149.982,56 euros.
- Equips informàtics, tant per l'oficina de Barcelona com per diverses Oficines Exteriors de Comerç i d'Inversions de Catalunya, per import de 94.744,75 euros i 83.166,65 euros respectivament.

El càrrec a resultats del present exercici en concepte d'amortització de l'immobilitzat material ha ascendit a 366.494,31 euros (344.085,10 en l'exercici 2016), veure Nota 20.

Anàlisi del moviment durant l'exercici 2016. La composició i el moviment hagut durant l'exercici 2016 en els diferents comptes de l'immobilitzat material i les seves corresponents amortitzacions acumulades van ser els següents:



Immobilitzacions materials

Concepte	(Euros)					
	Saldos al 31-12-2015	Addicions 2016	Baixes 2016	Saldos al 31-12-2016	Amortitzacions acumulades al 31-12-2016	Valor net comptable al 31-12-2016
• Instal·lacions	1.770.820,66	132.044,88	-	1.902.865,54	(1.188.967,18)	713.898,36
• Mobiliari	1.298.174,63	73.331,27	(208,95)	1.371.296,95	(980.430,20)	390.866,75
• Altre immobilitzat	639.276,18	146.906,66	-	786.182,84	(547.024,63)	239.158,21
	<u>3.708.271,47</u>	<u>352.282,81</u>	<u>(208,95)</u>	<u>4.060.345,33</u>	<u>(2.716.422,01)</u>	<u>1.343.923,32</u>

Amortitzacions acumulades	(Euros)			
	Saldos al 31-12-2015	Dotació 2016	Baixes 2016	Saldos al 31-12-2016
• Instal·lacions	1.023.555,38	165.411,80	-	1.188.967,18
• Mobiliari	884.061,36	96.577,79	(208,95)	980.430,20
• Altre immobilitzat	464.929,12	82.095,51	-	547.024,63
	<u>2.372.545,86</u>	<u>344.085,10</u>	<u>(208,95)</u>	<u>2.716.422,01</u>

Les principals altes de l'exercici 2016 van correspondre principalment a:

- Instal·lacions i mobiliari per a l'adequació de diverses Oficines Exteriors de Comerç i d'Inversions de Catalunya per import de 112.950,78 euros i 51.695,67 euros, respectivament.
- Equips informàtics, tant per l'oficina de Barcelona com per diverses Oficines Exteriors de Comerç i d'Inversions de Catalunya, per import de 83.032,09 euros i 63.874,57 euros respectivament.

Elements totalment amortitzats. El detall dels béns totalment amortitzats i en ús a 31 de desembre de 2017 i 2016 és el següent:

	(Euros)	
	31-12-2017	31-12-2016
- Instal·lacions	251.503,49	247.256,66
- Mobiliari	521.899,20	413.714,89
- Equips per a processos d'informació	458.791,96	407.445,87
	<u>1.232.194,65</u>	<u>1.068.417,42</u>

Immobilitzat material situat fora del territori nacional. L'immobilitzat material situat fora del territori nacional, en les oficines exteriors de l'Entitat, al 31 de desembre de 2017, es desglossa a continuació:

Elements	(Euros)		
	Cost d'adquisició	Amortització acumulada	Valor net comptable
Instal·lacions	806.756,99	(429.257,19)	377.499,80
Mobiliari	723.002,83	(527.350,69)	195.652,14
Altres immobilitzat material	664.346,71	(499.923,24)	164.423,47
	<u>2.194.106,53</u>	<u>(1.456.531,12)</u>	<u>737.575,41</u>

El detall d'aquest immobilitzat material per ubicació es troba desglossat a la Nota 5.

L'immobilitzat material situat fora del territori nacional, en les oficines exteriors de l'Entitat, al 31 de desembre de 2016, es desglossa a continuació:

Elements	(Euros)		
	Cost d'adquisició	Amortització acumulada	Valor net comptable
Instal·lacions	690.114,43	(377.438,76)	312.675,67
Mobiliari	690.426,14	(492.912,32)	197.513,82
Altres immobilitzat material	583.410,16	(432.714,69)	150.695,47
	<u>1.963.950,73</u>	<u>(1.303.065,77)</u>	<u>660.884,96</u>

Política d'assegurances. La política de l'Entitat és formalitzar pòlisses d'assegurances per cobrir els possibles riscos als que estan subjectes els diversos elements del seu immobilitzat material. La Direcció de l'Entitat revisa anualment, o quan alguna circumstància ho fa necessari, les cobertures i els riscos coberts i s'acorden els imports que raonablement es deuen cobrir per l'any següent.

Nota 7. Inversions immobiliàries

Anàlisi del moviment durant l'exercici 2017. La composició i el moviment hagut durant l'exercici 2017 a les diferents comptes d'inversions immobiliàries i les seves corresponents amortitzacions acumulades, han estat els següents:



Inversions immobiliàries

Descripció	(Euros)				
	Saldos a	Altes	Saldos a	Amortització	Valor net
	31-12-2016	2017	31-12-2017	acumulada al 31-12-2017	comptable al 31-12-2017
• Terrenys	197.341,45	-	197.341,45	-	197.341,45
• Construccions	326.403,16	-	326.403,16	(325.880,30)	522,86
	<u>523.744,61</u>	<u>-</u>	<u>523.744,61</u>	<u>(325.880,30)</u>	<u>197.864,31</u>

Amortització acumulada	(Euros)		
	Saldos a	Dotacions	Saldos al
	31-12-2016	2017	31-12-2017
• Construccions	<u>325.817,56</u>	<u>62,74</u>	<u>325.880,30</u>

La vida útil considerada a efectes de calcular l'amortització de l'exercici 2017 de les construccions classificades com a inversions immobiliàries ha sigut d'un percentatge anual del 3%.

El càrrec al compte de pèrdues i guanys del present exercici en concepte d'amortització de les inversions immobiliàries ha ascendit a 62,74 euros (5.928,58 euros en l'exercici 2016), veure Nota 20.

A 31 de desembre de 2017 i al 31 de desembre de 2016 existeixen inversions immobiliàries totalment amortitzades i en ús per import de 324.311,86 euros.

El detall i el destí de les inversions immobiliàries a 31 de desembre de 2017 és el següent:

- Classe d'inversió: 2 edificis d'oficines a Cerdanyola
- Destí a que es dedica: Lloguer conjunt a tercers
- Ingressos que genera: 91.489,20 euros (veure Nota 9)

Aquestes inversions van generar ingressos per arrendament durant l'exercici 2016 per import de 91.489,20 euros.

El Consell d'Administració, amb data 20 de juliol de 2017, ha acordat procedir a la transmissió onerosa de les dues finques que l'Entitat té registrades en aquest epígraf, no havent-se efectuat dita transmissió a data de formulació dels presents comptes anuals.

Anàlisi del moviment durant l'exercici 2016. La composició i el moviment hagut durant l'exercici 2016 a les diferents comptes d'inversions immobiliàries i les seves corresponents amortitzacions acumulades, van ser els següents:

Inversions immobiliàries

Descripció	(Euros)				
	Saldos a 31-12-2015	Altes 2016	Saldos a 31-12-2016	Amortització acumulada al 31-12-2016	Valor net comptable al 31-12-2016
• Terrenys	197.341,45	-	197.341,45	-	197.341,45
• Construccions	326.403,16	-	326.403,16	(325.817,56)	585,60
	<u>523.744,61</u>	<u>-</u>	<u>523.744,61</u>	<u>(325.817,56)</u>	<u>197.927,05</u>

Amortització acumulada	(Euros)		
	Saldos a 31-12-2015	Dotacions 2016	Saldos al 31-12-2016
• Construccions	<u>319.888,98</u>	<u>5.928,58</u>	<u>325.817,56</u>

Política d'assegurances. La política de l'Entitat és formalitzar pòlisses d'assegurances per cobrir els possibles riscos als que estan subjectes els diversos elements dels seus actius classificats com inversions immobiliàries. La Direcció de l'Entitat revisa anualment, o quan alguna circumstància ho fa necessari, les cobertures i els riscos coberts i s'acorden els imports que raonablement s'han de cobrir per l'any següent.

Nota 8. Immobilitzat intangible

Anàlisi del moviment durant l'exercici 2017. La composició i el moviment hagut durant l'exercici 2017 en l'immobilitzat intangible i la seva corresponent amortització acumulada han estat els següents:

Immobilitzat intangible

Concepte	(Euros)					
	Saldos al 31-12-2016	Addicions 2017	Baixes 2017	Saldos al 31-12-2017	Amortitzacions acumulades al 31-12-2017	Valor net comptable al 31-12-2017
• Aplicacions informàtiques	<u>2.051.324,22</u>	<u>108.996,36</u>	<u>(10.215,24)</u>	<u>2.150.105,34</u>	<u>(1.725.377,53)</u>	<u>424.727,81</u>

Amortitzacions acumulades	(Euros)			
	Saldos al 31-12-2016	Dotació 2017	Baixes 2017	Saldos al 31-12-2017
• Aplicacions informàtiques	<u>1.549.396,12</u>	<u>186.196,65</u>	<u>(10.215,24)</u>	<u>1.725.377,53</u>

Les altes de l'exercici 2017 corresponen principalment a inversions en serveis TIC de gestió de programari i llicències, així com a la construcció del nou portal web de l'Entitat.

Anàlisi del moviment durant l'exercici 2016. La composició i el moviment hagut durant l'exercici 2016 en l'immobilitzat intangible i la seva corresponent amortització acumulada van ser els següents:

Immobilitzat intangible

Concepte	(Euros)					
	Saldos al	Addicions	Baixes	Saldos al	Amortitzacions	Valor net
	31-12-2015	2016	2016	31-12-2016	acumulades al	comptable al
• Aplicacions informàtiques	<u>1.830.987,10</u>	<u>220.337,12</u>	<u>-</u>	<u>2.051.324,22</u>	<u>(1.549.396,12)</u>	<u>501.928,10</u>

Amortitzacions acumulades	(Euros)			
	Saldos al	Dotació	Baixes	Saldos al
	31-12-2015	2016	2016	31-12-2016
• Aplicacions informàtiques	<u>1.300.677,66</u>	<u>248.718,46</u>	<u>-</u>	<u>1.549.396,12</u>

Les altes de l'exercici 2016 van correspondre principalment a inversions en serveis TIC de gestió de programari i llicències.

Elements totalment amortitzats. Al 31 de desembre de 2017 i 31 de desembre de 2016 existien elements totalment amortitzats corresponents a aplicacions informàtiques que ascendien a 1.439.244,90 euros i 1.300.800,33 euros, respectivament.

Immobilitzat intangible situat fora del territori nacional. L'immobilitzat intangible situat fora del territori nacional, en les oficines exteriors de l'Entitat (veure Nota 5), al 31 de desembre de 2017, es desglossa a continuació:

Elements	(Euros)		
	Cost d'adquisició	Amortització acumulada	Valor net comptable
Aplicacions informàtiques	<u>96.573,08</u>	<u>(81.078,25)</u>	<u>15.494,83</u>

L'immobilitzat intangible situat fora del territori nacional, en les oficines exteriors de l'Entitat, al 31 de desembre de 2016, es desglossa a continuació:

Elements	(Euros)		
	Cost d'adquisició	Amortització acumulada	Valor net comptable
Aplicacions informàtiques	<u>102.363,68</u>	<u>(84.048,34)</u>	<u>18.315,34</u>

Nota 9. Arrendaments operatius

Arrendaments operatius 2017. L'Entitat no té subscrit cap contracte d'arrendament operatiu no cancel·lable.

En concepte d'arrendatari, l'Entitat ha registrat al compte de pèrdues i guanys de l'exercici 2017 les despeses per l'arrendament operatiu corresponent a:

- El lloguer de les oficines de l'Entitat a l'edifici situat a Passeig de Gràcia (Barcelona), per import de 1.468.261,95 euros.
- Rènting d'equips informàtics per import de 83.743,59 euros.
- Arrendaments en les 40 oficines exteriors per import de 2.688.226,18 euros.

L'import total dels pagaments futurs mínims de l'arrendament corresponents als contractes subscrits per l'Entitat, a 31 de desembre de 2017, es detallen a continuació desglossats per terminis:

Arrendaments operatius

Descripció	(Euros)			
	Venciments			Despeses incorregudes
	Fins a 1 any	Entre 1 i 5 anys	Superior a 5 anys	
• Lloguer Oficines Exteriors	2.402.151,66	3.809.910,62	817.964,11	2.688.226,18
• Lloguer Oficines Barcelona	1.301.447,75	5.072.050,68	-	1.468.261,95
• Rentings	53.802,02	27.964,44	-	83.743,59
	<u>3.757.401,43</u>	<u>8.909.925,74</u>	<u>817.964,11</u>	<u>4.240.231,72</u>

Arrendaments operatius 2016. L'Entitat no tenia subscrit cap contracte d'arrendament operatiu no cancel·lable.

En concepte d'arrendatari, l'Entitat va registrar al compte de pèrdues i guanys de l'exercici 2016 les despeses per l'arrendament operatiu corresponent a:

- El lloguer de les oficines de l'Entitat a l'edifici situat a Passeig de Gràcia (Barcelona), per import de 1.470.647,12 euros.
- Rènting d'equips informàtics per import de 86.323,50 euros.
- Arrendaments en les 36 oficines exteriors per import de 2.515.338,88 euros.

L'import total dels pagaments futurs mínims de l'arrendament corresponents als contractes subscrits per l'Entitat, a 31 de desembre de 2016, es detallen a continuació desglossats per terminis:

Arrendaments operatius

Descripció	(Euros)			
	Venciments			Despeses incorregudes
	Fins a 1 any	Entre 1 i 5 anys	Superior a 5 anys	
• Lloguer Oficines Exteriors	1.890.116,92	3.139.890,44	503.900,02	2.515.338,88
• Lloguer Oficines Barcelona	1.469.944,45	5.037.372,00	1.469.233,50	1.470.647,12
• Rentings	64.123,00	31.772,30	-	86.323,50
	<u>3.424.184,37</u>	<u>8.209.034,74</u>	<u>1.973.133,52</u>	<u>4.072.309,50</u>

Arrendaments com arrendador. En concepte d'arrendador, l'Entitat ha obtingut ingressos durant l'exercici 2017 per import de 91.489,20 euros (91.489,20 euros durant l'exercici 2016) de dos edificis propietat de l'Entitat situats a Cerdanyola, que estan classificats com inversions immobiliàries (veure Nota 7). Addicionalment, durant l'exercici 2016, l'Entitat va generar ingressos per arrendaments per la cessió d'espai a Avançsa per import de 10.400 euros.

Nota 10. Instruments financers

Actius financers (excloses les inversions en empreses del grup i associades). A continuació es mostra el detall dels actius financers per categories que l'Entitat manté al 31 de desembre de 2017:

Actius financers a 31 de desembre de 2017

Concepte	(Euros)				
	Instruments de patrimoni		Crèdits i altres		Total
	Llarg termini	Curt termini	Llarg termini	Curt termini	
Préstecs i partides a cobrar					
• Crèdits atorgats	-	-	15.762.126,43	13.767.636,81	29.529.763,24
• Crèdits transformables en subvencions	-	-	-	94.203.721,39	94.203.721,39
• Fiances entregades	-	-	543.620,43	-	543.620,43
• Imposicions	-	-	-	260.719,90	260.719,90
• Deutors per subvencions	-	-	-	5.000.000,00	5.000.000,00
• Crèdits al personal	-	-	6.819,56	-	6.819,56
Actius disponibles per la venda	1.333.615,05	-	-	-	1.333.615,05
	<u>1.333.615,05</u>	<u>-</u>	<u>16.312.566,42</u>	<u>113.232.078,10</u>	<u>130.878.259,57</u>

A continuació es mostra el detall dels actius financers per categories que l'Entitat mantenia al 31 de desembre de 2016:

Actius financers a 31 de desembre de 2016

Concepte	(Euros)				
	Instruments de patrimoni		Crèdits i altres		Total
	Llarg termini	Curt termini	Llarg termini	Curt termini	
Préstecs i partides a cobrar					
• Crèdits atorgats	-	-	23.289.304,97	17.600.583,44	40.889.888,41
• Crèdits transformables en subvencions	-	-	-	82.171.643,23	82.171.643,23
• Fiances entregades	-	-	563.262,32	-	563.262,32
• Imposicions	-	-	-	273.224,81	273.224,81
• Deutors per subvencions	-	-	5.000.000,00	5.000.000,00	10.000.000,00
• Crèdits al personal	-	-	9.945,00	-	9.945,00
Actius disponibles per la venda	1.118.788,84	-	-	-	1.118.788,84
	<u>1.118.788,84</u>	<u>-</u>	<u>28.862.512,29</u>	<u>105.045.451,48</u>	<u>135.026.752,61</u>

Crèdits atorgats. El detall d'aquest epígraf, al 31 de desembre de 2017, es presenta a continuació:

	(Euros)			
	Import atorgat	Valor nominal 31-12-2017	Cost amortitzat	
			Curt termini	Llarg termini
Préstecs NEBT	5.384.159,04	3.855.342,25	1.765.922,78	1.783.528,87
Préstecs R+D+I Institut Català de Finances	83.016.794,71	25.907.523,31	10.616.845,43	12.622.955,36
Préstecs Sector Automoció i Motocicleta	12.786.000,00	10.683.045,06	9.221.895,77	1.355.642,20
Institut Català de Finances	5.025.087,96	5.025.087,96	5.025.087,96	-
	106.212.041,71	45.470.998,58	26.629.751,94	15.762.126,43
Deteriorament crèdits a curt termini	-	-	(12.862.115,13)	-
	<u>106.212.041,71</u>	<u>45.470.998,58</u>	<u>13.767.636,81</u>	<u>15.762.126,43</u>

El detall d'aquest epígraf, al 31 de desembre de 2016, es presenta a continuació:

	(Euros)			
	Import atorgat	Valor nominal 31-12-2016	Cost amortitzat	
			Curt termini	Llarg termini
Préstecs NEBT	5.384.159,04	4.185.136,04	1.660.081,23	2.084.156,87
Préstecs R+D+I Institut Català de Finances	93.681.745,62	38.010.505,61	15.601.837,84	18.748.438,95
Préstecs Sector Automoció i Motocicleta	12.786.000,00	11.272.566,06	8.668.324,35	2.456.709,15
Institut Català de Finances	3.764.970,89	3.764.970,89	3.764.970,89	-
	115.616.875,54	57.233.178,60	29.695.214,31	23.289.304,97
Deteriorament crèdits a curt termini	-	-	(12.094.630,87)	-
	<u>115.616.875,54</u>	<u>57.233.178,60</u>	<u>17.600.583,44</u>	<u>23.289.304,97</u>

El detall per venciments a valor nominal d'aquests préstecs al 31 de desembre de 2017 es presenta a continuació:

Préstecs	(Euros)						
	Curt termini			Llarg termini			Total
	2018	2019	2020	2021	2022	2023 i següents	
NEBT	1.765.922,78	395.489,02	395.489,02	395.489,02	395.489,02	507.463,40	3.855.342,25
R+D+i - ICF	10.616.845,43	6.663.363,46	3.023.060,28	340.999,32	313.975,71	4.949.279,11	25.907.523,31
Préstecs Sector Automoció i Motocicleta	9.221.895,77	708.574,45	244.272,26	115.302,42	78.600,00	314.400,16	10.683.045,06
Institut Català de Finances	5.025.087,96	-	-	-	-	-	5.025.087,96
	<u>26.629.751,94</u>	<u>7.767.426,93</u>	<u>3.662.821,56</u>	<u>851.790,76</u>	<u>788.064,73</u>	<u>5.771.142,67</u>	<u>45.470.998,58</u>

El detall per venciments a valor nominal d'aquests préstecs al 31 de desembre de 2016 es presenta a continuació:

Préstecs	(Euros)						
	Curt termini			Llarg termini			Total
	2017	2018	2019	2020	2021	2022 i següents	
NEBT	1.660.081,23	403.518,32	403.518,32	403.518,32	403.518,32	910.981,51	4.185.136,04
R+D+i - ICF	15.601.837,84	7.239.093,47	7.703.008,69	2.914.337,30	138.776,16	4.413.452,15	38.010.505,61
Préstecs Sector Automoció i Motocicleta	8.668.324,35	835.360,04	808.574,45	252.004,80	215.302,42	493.000,00	11.272.566,06
Institut Català de Finances	3.764.970,89	-	-	-	-	-	3.764.970,89
	<u>29.695.214,31</u>	<u>8.477.971,83</u>	<u>8.915.101,46</u>	<u>3.569.860,42</u>	<u>757.596,90</u>	<u>5.817.433,66</u>	<u>57.233.178,60</u>



Préstecs NEBT

Els préstecs NEBT corresponen als imports concedit a Noves Empreses de Base Tecnològica, en base a les resolucions IUE/2182/2009 de 27 de juliol de 2009 i la IUE/1197/2010 de 8 d'abril de 2010, del CIDEM. El detall d'aquests préstecs es presenta a continuació:

Beneficiari	Import nominal	Data Pagament	Data Venciment	Tipus d'interès	Tasa actualització	Ajut equivalent	Període de carència	Valor a cost amortitzat			
								Llarg termini	Curt termini	Total	Deteriorament
AD THERAPEUTICS, S.L.	200.930,65	15/11/2010	15/11/2022	0%	5,98%	69.356,12	3 anys	105.265,01	20.093,07	125.358,08	-
ACTIO ARTE Y CIENCIA, SL	58.874,28	25/04/2010	25/04/2022	0%	6,00%	20.321,90	3 anys	-	58.874,29	58.874,29	58.874,29
AEREO ENGINEERING, S.L.	87.750,00	15/11/2010	15/11/2022	0%	5,98%	30.289,06	3 anys	28.421,12	8.775,00	37.196,12	-
AGILE CONTENTS, SL	170.939,25	25/04/2010	25/04/2022	0%	6,00%	59.003,85	3 anys	74.930,14	17.093,93	92.024,06	-
AURACLICK, S.L.	80.293,06	15/11/2010	15/11/2022	0%	5,98%	27.715,11	3 anys	-	67.484,26	67.484,26	67.484,26
BCNNNOVA TECHNOLOGICAL EVOLUTION, SL	137.209,74	25/04/2010	25/04/2022	0%	8,91%	62.720,91	3 anys	-	116.628,28	116.628,28	116.628,28
BEAHLGO, SL	274.749,03	25/04/2010	25/04/2022	0%	8,91%	125.592,47	3 anys	99.808,64	41.212,35	141.021,00	-
BMAT LICENSING, SL	194.964,00	25/04/2010	25/04/2022	0%	6,00%	67.296,58	3 anys	78.569,16	19.496,40	98.065,56	-
E GRAU GIRONÈS ACTIVE COSMETICS, SL	81.000,00	25/04/2010	25/04/2022	0%	8,91%	37.026,48	3 anys	33.475,03	8.100,00	41.575,03	-
EXPERIENCEON VENTURE, SL	233.408,64	25/04/2010	25/04/2022	0%	13,05%	134.545,43	3 anys	77.500,72	23.340,86	100.841,58	-
FELNUTI SL	174.151,82	17/01/2011	17/01/2023	0%	12,97%	100.387,59	3 anys	-	156.736,64	156.736,64	156.736,60
GREENAL TECH, S.L.	124.391,09	17/01/2011	17/01/2023	0%	6,42%	42.936,62	3 anys	58.641,40	19.382,79	78.024,19	-
INTEGRATED MICRSYSTEMS FOR QUALITY OF LIFE, S.L.	154.161,36	17/01/2011	17/01/2023	0%	3,90%	37.970,90	3 anys	82.926,65	21.440,03	104.366,67	-
INTELLIGENT PHARMA, SL	256.849,54	25/04/2010	25/04/2022	0%	6,00%	88.657,89	3 anys	125.430,83	25.684,95	151.115,78	-
INTELLIGENT SEO, S.L.	83.014,20	17/01/2011	17/01/2023	0%	2,54%	14.108,68	3 anys	-	70.411,36	70.411,36	70.411,36
JANUS DEVELOPMENT, S.L.	61.215,00	15/11/2010	15/11/2022	0%	3,91%	15.077,64	3 anys	21.149,15	6.121,50	27.270,65	-
MEDIVET PHARMA, SL	84.740,58	25/04/2010	25/04/2022	0%	3,92%	20.872,13	3 anys	-	76.266,53	76.266,53	76.266,53
MICROLITIX CONTROL MICROBIOLOGICO INTEGRAL, S.L.N.E.	84.908,25	15/11/2010	15/11/2022	0%	5,33%	29.308,16	3 anys	32.925,99	16.981,66	49.907,65	-
MIRAVEO MUNDI, S.L.U.	115.559,18	15/11/2010	15/11/2022	0%	8,88%	52.824,08	3 anys	-	115.559,18	115.559,18	115.559,18
PASSWORD BANK TECHNOLOGIES, SL	274.210,26	25/04/2010	25/04/2022	0%	6,00%	94.650,36	3 anys	106.487,81	27.421,03	133.908,83	-
PHYTURE BIOTECH, S.L.	122.773,33	17/01/2011	17/01/2023	0%	8,86%	56.121,78	3 anys	66.603,39	18.416,00	85.019,40	-
REACTABLE SYSTEMS, SL	152.981,56	25/04/2010	25/04/2022	0%	2,15%	25.999,98	3 anys	75.343,59	15.298,16	90.641,75	-
REGENEAR, S.L.	87.839,59	17/01/2011	17/01/2023	0%	5,97%	30.319,98	3 anys	-	87.839,59	87.839,59	87.839,59
SOFTACRIT, SL	111.023,58	25/04/2010	25/04/2022	0%	6,00%	38.322,50	3 anys	-	83.267,69	83.267,69	83.267,69
SOM INNOVATION BIOTECH, S.L.	196.409,64	17/01/2011	17/01/2023	0%	8,86%	89.782,20	3 anys	105.576,34	29.461,44	135.037,78	-
STAT DIAGNOSTICA & INNOVATION, S.L.	170.110,21	15/11/2010	15/11/2022	0%	5,98%	58.717,59	3 anys	80.613,00	17.011,02	97.624,02	-
TEAMBOX TECHNOLOGIES, S.L.	195.638,64	17/01/2011	17/01/2023	0%	3,90%	48.187,02	3 anys	96.566,93	29.435,13	126.002,06	-
TOUCHIST, S.L.	79.494,06	17/01/2011	17/01/2023	0%	5,97%	27.439,32	3 anys	-	79.494,06	79.494,06	79.494,06
TRANSBIOMED, SL	140.647,50	25/04/2010	25/04/2022	0%	8,91%	64.292,37	3 anys	65.158,06	14.064,75	79.222,81	-
TRANSMURAL BIOTECH, SL	116.134,99	25/04/2010	25/04/2022	0%	8,91%	53.087,29	3 anys	42.188,60	17.420,25	59.608,84	-
URBIOTICA, SL	200.950,88	25/04/2010	25/04/2022	0%	13,05%	115.835,57	3 anys	-	180.855,80	180.855,80	180.855,80
VCN BIOSCIENCES, S.L.	160.555,50	17/01/2011	17/01/2023	0%	8,86%	73.392,66	3 anys	86.242,62	24.083,32	110.325,94	-
VIRTUS360 SOFTWARE, SL	152.983,68	25/04/2010	25/04/2022	0%	6,00%	52.806,05	3 anys	67.059,41	22.947,55	90.006,96	-
WORLDSENSING, SLNE	107.006,27	25/04/2010	25/04/2022	0%	8,91%	48.914,39	3 anys	54.129,63	10.700,63	64.830,26	-
ZERO 2 INFINITY, S.L.	240.171,75	15/11/2010	15/11/2022	0%	8,88%	109.786,60	3 anys	118.515,68	24.017,18	142.532,86	-
ZYNCR0 TECH, SL	216.117,93	25/04/2010	25/04/2022	0%	2,55%	36.730,32	3 anys	-	194.506,13	194.506,13	194.506,13
	<u>5.384.159,04</u>					<u>2.060.397,54</u>		<u>1.783.528,87</u>	<u>1.765.922,78</u>	<u>3.549.451,65</u>	<u>1.287.923,76</u>

Els préstecs NEBT varen ser concedits amb càrrec al pressupost de l'Entitat de capítol VIII (no financer) de l'exercici 2010.

L'Entitat va registrar aquests préstecs a cost amortitzat, havent-ne considerat la diferència entre aquest i el valor nominal com una subvenció lliurada per l'Entitat consignada com una subvenció d'exploració de capítol IV. La subvenció bruta equivalent es calcula en base a la Comunicació de la Comissió relativa a la revisió del mètode de fixació dels tipus de referència i actualització (DOUE C 14, de 19.1.2008).

Els préstecs atorgats durant l'exercici 2010, en base a la resolució de l'Entitat, pagats parcialment al 2011, varen ser registrats en l'exercici 2010 com un crèdit atorgat, malgrat no s'havia desemborsat, registrant com a contrapartida un creditor a curt termini. L'Entitat va registrar la subvenció meritada en aquests crèdits sense tipus d'interès, en aquell exercici.

Els imports atorgats per fer front a la concessió d'aquests préstecs es van considerar com ingressos de pressupost no reemborsable a la Generalitat i per tant s'han considerat com a fons social de l'Entitat.

Durant l'exercici 2017 l'Entitat ha registrat una provisió per deteriorament dels crèdits a curt termini per import de 67.484,26 euros (650.024,33 euros a l'exercici 2016), atès que aquests saldos es consideren de difícil recuperabilitat. Addicionalment, durant l'exercici 2016 es va registrar la pèrdua definitiva d'un préstec per import de 71.839,17 euros, corresponents a la societat Soluciones de Ingeniería Marítima Operacional, S.L.

Préstecs ICF

El 12 de gener de 2008 el CIDEM va signar un conveni de col·laboració amb l'ICF per a la creació de dos línies d'ajuts de 40.000.000 i 10.000.000 d'euros de préstecs directes per projectes individuals d'R+D i préstecs directes per projectes col·laboratius d'R+D, respectivament. Aquest conveni es dotaria dels fons rebuts del CIDEM de les aportacions de capital amb càrrec a la partida pressupostària "Concessió de préstecs i bestretes fora del sector públic".

Amb data 12 de maig de 2009 el CIDEM va signar un segon conveni de col·laboració amb l'ICF per la creació d'instruments financers mitjançant l'atorgament de préstecs directes, per finançar actuacions de recerca i desenvolupament i la implantació d'empreses als pols d'innovació. Aquest conveni impulsa la creació de dues línies. Una de 65.000.000 d'euros, per préstecs directes per projectes individuals d'R+D atorgats pel CIDEM i formalitzats i gestionats per l'ICF, que comptin amb garanties suficients a criteri de l'ICF. I, una segona línia de 10.000.000 d'euros de préstecs directes per a projectes d'implantació d'empreses en el pols d'innovació, atorgats pel CIDEM i formalitzats i gestionats per l'ICF, sense requeriment d'aval o garantia recíproca, però amb constitució de garanties sobre els actius materials i intangibles, que resultin del desenvolupament dels projectes finançats amb aquests préstecs.

Amb data 2 de desembre de 2009, el CIDEM va signar un tercer conveni de col·laboració amb l'Institut Català de Finances per la creació de la línia crèdit innovació (R+D+i) de préstecs de mediació per finançar actuacions de recerca, desenvolupament i innovació. Aquest conveni té per objecte obrir aquesta línia de préstecs, de fins a 57.000.000 d'euros, d'acord amb el certificat d'elegibilitat que atorgui, en cada cas, l'Entitat. Els fons seran aportats per l'Entitat amb càrrec a la partida pressupostària "Concessió de préstecs i bestretes fora del sector públic" del pressupost de capítol VIII de l'Entitat per l'exercici 2009.

Amb data 8 d'abril de 2010, el CIDEM va signar un quart conveni de col·laboració amb l'Institut Català de Finances per la creació d'instruments financers mitjançant l'atorgament de préstecs directes, per finançar actuacions de recerca i desenvolupament i la implantació d'empreses als pols d'innovació. Aquest conveni impulsa la creació de dues línies. Una de 80.000.000 d'euros, per préstecs directes per projectes individuals d'R+D atorgats pel CIDEM i formalitzats i gestionats per l'ICF. I, una segona línia de 10.000.000 d'euros de préstecs directes per a projectes d'implantació d'empreses en el pols d'innovació, atorgats pel CIDEM i formalitzats i gestionats per l'ICF.

Els convenis anteriors, es van realitzar tenint en compte els romanents d'anys anteriors que no s'havien destinat a atorgar préstecs fins al moment de la signatura del nou conveni.



Amb data 22 de juliol 2011, l'Entitat va signar dos convenis amb l'ICF destinats a atorgar préstecs directes en condicions preferents per al finançament d'actuacions en el sectors de la motocicleta i l'automoció. Aquests convenis van suposar la creació de dues línies de 12.000.000 d'euros i 40.000.000 d'euros respectivament. Els fons havien de ser aportats per l'Entitat amb càrrec a la resolució del Departament d'Empresa i Ocupació de 30 de maig de 2011.

Durant l'exercici 2012, tres beneficiaris de préstecs d'aquesta línia van renunciar als mateixos per import de 39.214.000 euros. Com a contraprestació, l'Entitat va atorgar tres subvencions de caràcter plurianual per import de 8.429.130,88 euros que va distribuir en els exercicis 2012, 2013 i 2014.


Els imports totals destinats a atorgar aquests préstecs es detallen a la Nota 16, i al 31 de desembre de 2017 ascendien a 36.590.568,37 euros (49.283.071,38 euros a 31 de desembre de 2016), dels quals se n'han lliurat la totalitat.

Els préstecs anteriors a la constitució de l'Entitat foren atorgats pel CIDEM i l'Entitat en manté la titularitat.

En conseqüència, al 31 de desembre de 2017, l'Entitat ha transferit a l'ICF 36.590.568,37 euros per la formalització de préstecs a tercers. Aquests préstecs meriten un tipus d'interès del 0%, i per tant l'Entitat considera la diferència entre aquest tipus i la taxa d'actualització, com una subvenció (ajut equivalent). El valor registrat a cost amortitzat, al balanç de l'Entitat a aquesta data, ascendeix a 33.817.310,92 euros (45.473.046,34 euros al 31 de desembre de 2016), que net de deteriorament ascendeix a 22.243.119,55 euros.

El detall d'aquests préstecs es presenta a continuació, separadament els projectes d'R+D i del sector motocicleta i automoció:

Beneficiari	Import nominal	Data pagament	Data venciment	Tipus d'interès	Tasa actualització	Ajut equivalent	Període de carència	Valor a cost amortitzat			
								Llugar termini	Curt termini	Total	Deteriorament
AB BIOTICS SL	328.000,00	03/05/2010	02/05/2020	0%	10,44%	153.349,84	3 anys	50.569,60	46.857,12	97.426,72	-
AIFOS SOLUTIONS SL	186.906,85	10/05/2010	09/05/2020	0%	10,44%	87.384,56	3 anys	-	184.681,77	184.681,77	184.681,77
AIRA TERMOSOLAR SL	700.000,00	31/12/2010	30/12/2020	0%	1,63%	64.827,23	2 anys	168.723,96	131.230,06	299.974,02	-
APLISUN DEVELOP, S.L.	247.425,08	25/03/2010	24/03/2020	0%	2,59%	35.086,52	2 anys	36.638,35	38.660,10	75.298,45	-
AQUALIA GESTION INTEGRAL DEL AGUA, S.A.	183.310,45	16/03/2011	15/03/2018	0%	1,83%	14.481,35	2 anys	-	9.147,30	9.147,30	-
ARGHOS TECHNICAL ASSITANCE	185.500,00	25/05/2010	24/05/2020	0%	6,10%	58.714,28	3 anys	33.199,18	26.499,96	59.699,14	-
ARK GALLERY STUDIO SL	156.000,00	08/02/2010	08/02/2020	0%	10,76%	74.366,42	3 anys	-	156.000,00	156.000,00	156.000,00
AUTOM. I CONTROL ROVIRA, S.L.	130.000,00	28/04/2010	27/04/2020	0%	3,80%	29.026,35	2 anys	19.792,87	18.958,38	38.751,25	-
AVINENT IMPLANT SYSTEM SL	1.001.250,00	18/01/2010	18/01/2020	0%	6,32%	303.083,31	2 anys	110.104,08	125.156,28	235.260,36	-
BCN PEPTIDES SA	1.036.320,75	01/03/2010	29/02/2020	0%	3,89%	210.092,26	2 anys	143.008,30	129.540,12	272.548,42	-
BCN PEPTIDES, S.A.	1.044.596,07	31/01/2011	30/01/2018	0%	1,99%	89.249,41	2 anys	-	66.246,81	66.246,81	-
BTRON INDUSTRIE ESPAÑA SA	1.229.812,99	06/04/2010	05/04/2020	0%	2,23%	154.093,24	2 anys	183.367,83	153.726,60	337.094,43	-
CELSA IT SERVICES, S.A.	1.070.496,00	16/03/2011	15/03/2018	0%	1,96%	91.462,28	2 anys	-	45.103,53	45.103,53	-
CENTRO TECNICO DE SEAT S.A	1.903.433,10	23/06/2010	22/06/2020	0%	6,16%	557.911,62	2 anys	314.542,02	237.929,16	552.471,18	-
CENTRO TECNICO DE SEAT SA	2.965.304,40	23/06/2010	22/06/2017	0%	6,07%	646.874,38	2 anys	495.019,51	370.663,08	865.682,59	-
CENTRO TECNICO DE SEAT SA	6.294.016,70	23/06/2010	22/06/2020	0%	6,16%	1.844.827,14	2 anys	1.040.085,29	786.752,04	1.826.837,33	-
CENTRO TECNICO DE SEAT SA	20.000.000,00	23/06/2010	22/06/2020	0%	5,64%	5.862.161,56	2 anys	3.310.251,66	2.500.000,00	5.810.251,66	-
COMBINO PHARM SL	1.298.577,27	29/07/2009	29/07/2019	0%	2,80%	197.654,96	2 anys	88.901,11	162.322,20	251.223,31	-
COMERCIAL NOBLE, S.L.	108.525,00	11/11/2010	10/11/2020	0%	1,43%	8.871,22	2 anys	25.199,97	14.696,21	39.896,18	-
D MAS SUTUR, S.L.	135.000,00	21/06/2010	21/06/2015	0%	2,65%	10.291,88	1 anys	-	561.670,17	561.670,17	561.670,17
DASSA TECHNOLOGIES SL	120.600,00	27/04/2011	26/04/2018	0%	2,86%	14.443,02	2 anys	-	12.015,37	12.015,37	-
DEYGEST SL	100.000,00	02/12/2010	01/12/2020	0%	0,42%	2.499,40	2 anys	24.770,97	12.500,04	37.271,01	-
DIGITAL 360 SL	300.525,44	22/06/2009	21/06/2016	0%	7,59%	83.821,47	2 anys	-	240.419,56	240.419,56	240.419,51
DIVASA FARMACIA SA	1.162.659,49	15/02/2010	15/02/2020	0%	2,48%	158.212,80	2 anys	149.756,38	145.332,48	295.088,86	-
ECOPOL TECH S.L.	190.000,00	13/04/2011	12/04/2021	0%	4,60%	44.429,86	2 anys	76.305,99	42.291,76	118.597,75	-
ESPA 2025, S.L.	400.000,00	29/03/2010	28/03/2020	0%	3,89%	87.546,34	3 anys	335.280,95	4.119,65	339.400,60	-
ESPA 2025, S.L.	1.167.954,38	29/03/2010	28/03/2020	0%	3,88%	236.778,21	2 anys	985.196,89	11.778,28	996.975,17	-
FELIPE BORRAS S.A.	114.965,63	10/12/2010	09/12/2017	0%	4,75%	18.996,07	1 anys	-	9.580,44	9.580,44	-
FERTILIZANTS VOLTRAGA S.A.	750.000,00	25/11/2010	24/11/2017	0%	0,47%	15.778,34	2 anys	36.075,38	28.106,28	64.181,66	-
GERMANS BOADA SA	3.338.784,38	26/11/2009	26/11/2019	0%	2,80%	508.192,56	2 anys	361.146,79	417.348,00	778.494,79	-
GP PHARM SA	2.464.000,00	18/09/2009	18/09/2019	0%	11,08%	1.119.712,11	2 anys	184.057,48	308.000,04	492.057,52	-
GÜELL CONSULTING TECHNOLOGIES SL	190.701,70	25/05/2010	24/05/2020	0%	3,89%	41.738,09	3 anys	35.667,76	27.243,12	62.910,88	-
ICNET CONSULTING SA	400.000,00	08/02/2010	08/02/2020	0%	6,36%	130.719,88	3 anys	54.331,60	56.993,99	111.325,59	-



Projectes d'R+D (cont.)

Beneficiari	Import nominal	Data Pagament	Data Venciment	Tipus d'interès	Tasa actualització	Ajut equivalent	Període de carència	Valor a cost amortitzat			Deteriorament
								Llarg termini	Curt termini	Total	
ILIMIT COMUNICACIONS SL	351.766,48	28/04/2011	27/04/2021	0%	1,67%	33.299,16	2 anys	98.545,54	51.299,22	149.844,76	-
IMAT CENTRE TECNOLÒGIC DE LA CONSTRUCCIÓ	250.000,00	14/04/2011	13/04/2018	0%	7,16%	66.564,53	2 anys	-	25.000,00	25.000,00	-
IMPLANT PROTESIS DENTAL 2004 SL	466.350,00	14/02/2011	13/02/2018	0%	0,71%	15.962,63	1 anys	-	38.879,13	38.879,13	-
INDUSTRIAL SAGARRA SL	542.117,25	21/04/2011	20/04/2021	0%	4,60%	126.769,44	2 anys	141.876,88	79.058,67	220.935,55	-
INGENIERIA Y SERV. DE EFICIENCIA ENEGETICA SL	235.000,00	29/03/2011	28/03/2018	0%	3,80%	17.151,32	2 anys	-	23.468,49	23.468,49	-
INGENIEROS Y ASESORES PROFESIONALES, SL	126.500,25	22/12/2010	21/12/2020	0%	2,80%	19.206,03	2 anys	29.694,49	23.718,78	53.413,27	-
INSTRUMENTACION INDUSTRIAL ZURC S.A.	249.528,82	28/12/2010	27/12/2020	0%	1,39%	19.876,47	2 anys	57.334,10	46.786,68	104.120,78	-
INSTRUMENTACION INDUSTRIAL ZURC S.A.	394.841,76	28/12/2010	27/12/2020	0%	1,39%	31.451,52	2 anys	98.710,08	74.032,92	172.743,00	-
ISCOO INTELLIGENT SOFTWARE COMPONENTS, S.A.	195.111,56	02/03/2011	28/12/2020	0%	3,61%	28.816,77	2 anys	37.396,32	20.256,44	57.652,76	-
ISOTUBI, SL	118.658,78	19/01/2011	18/01/2018	0%	2,89%	12.770,00	1 anys	-	9.885,82	9.885,82	-
JMA I PROFESSIONALS ASSOCIATS SL	153.750,00	24/03/2011	23/03/2021	0%	2,83%	23.634,22	2 anys	40.452,57	24.023,40	64.475,97	-
KIMALDI ELECTRONICS S.L.	112.580,58	25/01/2011	24/01/2018	0%	1,44%	7.079,49	2 anys	-	11.256,14	11.256,14	-
KORNER ENTERTAINMENT S.L.	100.000,00	26/11/2010	25/11/2020	0%	0,42%	8.174,35	2 anys	20.840,83	13.541,91	34.382,74	-
KYDOS PIARMA SERVICES, S.L.	379.252,27	16/03/2011	15/03/2018	0%	2,26%	36.473,72	2 anys	-	18.909,29	18.909,29	-
LABORATORIOS DEL DR. ESTEVE S.A.	9.292.406,43	20/01/2011	19/01/2018	0%	1,84%	734.091,06	2 anys	-	154.873,44	154.873,44	-
LLEIDANETWORKS SERVEIS TELEMATICS SL	374.252,28	10/05/2010	09/05/2020	0%	6,10%	118.457,96	3 anys	62.805,38	53.464,56	116.269,94	-
MICALUX, S.A.	1.157.220,00	20/01/2011	19/01/2018	0%	3,61%	170.914,26	2 anys	-	19.249,54	19.249,54	-
MECANICA PRISMA S.L.	512.000,00	20/12/2010	19/12/2017	0%	0,67%	13.658,81	1 anys	-	42.666,66	42.666,66	-
MEDICEM, S.A.	1.603.031,56	18/01/2010	18/01/2020	0%	2,48%	218.137,91	2 anys	190.707,46	200.379,00	391.086,46	-
MENARITIA ESTUDIS AMBIENTALS SL	100.000,00	31/12/2010	30/12/2020	0%	1,88%	10.553,02	2 anys	17.724,71	25.000,00	42.724,71	-
MONTSORIU, S.L.	279.225,00	09/07/2010	08/07/2020	0%	2,59%	39.595,96	2 anys	52.391,45	49.446,03	101.837,48	-
NISSAN MOTOR IBERICA SA	8.270.117,25	18/01/2010	23/12/2034	0%	3,27%	2.713.218,00	2 anys	2.514.015,67	-	2.514.015,67	-
OPEN ALLIANCE SOFTWARE LIBRE S.A.	124.800,00	15/10/2010	14/10/2020	0%	1,45%	10.201,59	2 anys	27.724,39	18.200,00	45.924,39	-
PORTICUMINFORMATICA SCP	105.851,25	14/04/2010	13/04/2020	0%	1,44%	8.652,65	2 anys	17.138,61	15.436,68	32.575,29	-
PUERTAS LAMPORLA, S.L.	103.500,00	17/01/2011	16/01/2021	0%	1,70%	9.797,59	2 anys	24.910,43	19.406,34	44.316,77	-
SALICRU, S.A.	349.446,23	18/10/2010	17/10/2020	0%	1,20%	23.972,97	2 anys	78.018,93	50.960,84	128.979,77	-
SASATEX ESPAÑOLA SL	316.957,65	21/03/2011	20/03/2021	0%	1,67%	30.004,06	2 anys	85.710,08	49.524,60	135.234,68	-
SCYTL'S ELECTRONIC VOTING SA	1.000.302,09	28/07/2009	28/10/2023	0%	7,26%	336.795,68	2 anys	379.104,82	16.254,92	395.359,74	-
SEMAM LIGHTNING SL	348.999,78	17/06/2009	16/06/2016	0%	7,59%	97.341,76	2 anys	-	302.466,50	302.466,50	-
SENSOFAR TECH SL	400.000,00	31/05/2010	30/05/2020	0%	6,35%	130.719,88	3 anys	71.063,09	57.142,80	128.205,89	-
SERVIBE CELLS SL	400.000,00	03/05/2010	02/05/2020	0%	10,59%	187.011,99	3 anys	89.093,76	66.820,32	155.914,08	-
SERVICIOS MICROINFORMATICA SA	400.000,00	08/02/2010	08/02/2020	0%	3,89%	87.546,34	3 anys	57.129,32	57.142,80	114.272,12	-
SIST. AVANÇAT DEFENS.SOLAR TERMICA	100.000,00	31/03/2011	30/03/2018	0%	2,88%	10.761,95	1 anys	-	8.314,15	8.314,15	-
SIST.ELC.Y MANIP. PARA AUTOM. Y LA INDUSTRIA	337.873,03	17/06/2009	16/06/2016	0%	5,22%	69.070,82	2 anys	-	304.085,66	304.085,66	304.085,66
SOLUCIONES NETQUEST DE INVESTIGACION SL	163.236,09	22/02/2010	22/02/2020	0%	6,36%	53.343,54	3 anys	24.014,08	23.318,64	47.332,72	-
TALLERES MECANICOS DME SL	330.750,00	07/04/2011	06/04/2021	0%	2,83%	50.842,39	2 anys	90.332,59	48.234,34	138.566,93	-
TALLERES PERE VILA CAMPS S.L.	120.000,00	05/12/2010	04/12/2017	0%	4,65%	19.827,91	1 anys	-	10.000,02	10.000,02	-
TECNICAS DE GESTION DE LA INFORMACION SL	400.000,00	08/02/2010	08/02/2020	0%	3,89%	87.546,34	3 anys	-	318.621,51	318.621,51	318.621,51
TELSTAR TECHNOLOGIES	400.000,00	24/02/2011	23/02/2018	0%	2,26%	38.469,09	2 anys	-	13.306,74	13.306,74	-
UTIL. MAT S.A.	100.951,28	24/09/2010	23/09/2020	0%	2,59%	14.315,56	2 anys	20.871,64	15.746,03	36.617,67	-
VOXEL MEDIAL SL	245.561,11	08/02/2010	08/02/2020	0%	6,36%	80.249,29	3 anys	33.354,22	35.080,20	68.434,42	-
W AERONAUTICA CONSULTORIA I ENGINYERIA SL	277.996,25	26/04/2010	25/04/2020	0%	3,66%	57.765,15	3 anys	-	277.996,25	277.996,25	277.996,25
WATTPIC INTEL·LIGENT SL	822.000,00	17/06/2009	16/06/2016	0%	7,59%	229.269,27	2 anys	-	822.000,00	822.000,00	822.000,00
	83.016.794,71					19.056.043,39		12.622.955,36	10.616.845,43	23.239.800,79	3.167.941,37

Projectes sector automoció i motocicleta

Beneficiari	Import nominal	Data Pagament	Data Venciment	Tipus d'interès	Tasa actualització	Ajut equivalent	Període de carència	Valor a cost amortitzat			Deteriorament
								Llarg termini	Curt termini	Total	
ADVANCED FRAME TECHNOLOGY SL	1.000.000,00	15/12/2011	15/12/2019	0%	2,01%	82.882,57	0 anys	-	1.000.000,00	1.000.000,00	1.000.000,00
AUSA CENTER SLU	500.000,00	22/12/2011	21/12/2021	0%	-	133.900,00	5 anys	338.635,88	50.000,00	388.635,88	-
CLIMENT ACCESORIOS, S.L.	100.000,00	15/12/2011	15/12/2019	0%	0,00%	-	0 anys	-	100.000,00	100.000,00	100.000,00
COCHES ARTESANALES SL	36.000,00	22/12/2011	21/12/2021	0%	-	9.640,80	5 anys	24.509,17	3.600,00	28.109,17	-
GAS GAS MOTOS, S.A.	1.500.000,00	15/12/2011	15/12/2019	0%	2,01%	124.323,86	0 anys	-	1.500.000,00	1.500.000,00	1.500.000,00
GOING GREEN, S.L.	1.450.000,00	15/12/2011	01/12/2022	0%	0,00%	-	0 anys	-	1.450.000,00	1.450.000,00	1.450.000,00
JUAN, S.A.	1.500.000,00	15/12/2011	15/12/2019	0%	2,30%	140.933,93	0 anys	178.330,19	294.642,81	472.973,00	-
MOTOREPUBLIC SL	200.000,00	15/12/2011	15/12/2019	0%	2,01%	16.576,51	0 anys	-	200.000,00	200.000,00	200.000,00
OSSA FACTORY SL	1.500.000,00	15/12/2011	15/12/2019	0%	2,01%	124.323,86	0 anys	-	1.500.000,00	1.500.000,00	1.500.000,00
RABASSA INNOVA SL	250.000,00	22/12/2011	21/12/2021	0%	-	66.950,00	5 anys	169.317,92	25.000,00	194.317,92	-
RACING TEAM BY QUEROSENO	500.000,00	15/12/2011	15/12/2019	0%	0,00%	-	0 anys	-	500.000,00	500.000,00	500.000,00
RIEUJ S.A.	1.500.000,00	30/12/2011	30/12/2019	0%	0,00%	-	0 anys	461.337,02	369.069,52	830.406,54	-
SCUTUM LOGISTIC SL	500.000,00	15/12/2011	01/06/2021	0%	2,01%	41.441,29	0 anys	183.512,02	73.404,80	256.916,82	-
SINGAZ IBERIA SL	950.000,00	15/12/2011	15/12/2019	0%	-	78.738,44	0 anys	-	865.178,55	865.178,55	865.178,57
STALBER CORPORATION SL	100.000,00	15/12/2011	15/12/2019	0%	2,01%	8.288,26	0 anys	-	91.000,09	91.000,09	91.071,43
VOLTA MOTOR COMPANY SL	700.000,00	15/12/2011	15/12/2019	0%	2,01%	58.017,80	0 anys	0,00	700.000,00	700.000,00	700.000,00
XISPA MOTORBIKE, S.L.L.	500.000,00	15/12/2011	15/12/2019	0%	2,01%	41.441,29	0 anys	-	500.000,00	500.000,00	500.000,00
	12.786.000,00					927.458,61		1.355.642,20	9.221.895,77	10.577.537,97	8.406.250,00

Addicionalment, al 31 de desembre de 2017, l'Entitat manté un saldo a curt termini corresponent a l'import cobrat d'aquests préstecs per l'ICF pendent de reemborsar a l'Entitat per import de 5.025.087,96 euros (3.764.970,89 euros 31 de desembre de 2016).

Un cop l'ICF reemborsi aquests fons, l'Entitat els posarà a disposició de la Generalitat de Catalunya. En conseqüència, l'Entitat ha considerat els fons atorgats per fer front al desemborsament d'aquests préstecs, que corresponen a aportacions de capital de capítol VIII, com un passiu a retornar a les administracions públiques a llarg termini. En conseqüència, l'Entitat ha considerat la diferència entre el valor nominal i el cost amortitzat en la valoració inicial, com una subvenció d'explotació i, paral·lelament, ha reconegut un ingress financer pel mateix import per l'actualització del passiu al que haurà de fer front (veure Nota 20), un cop aquests crèdits li siguin retornats.



Addicionalment durant l'exercici 2017 s'ha registrat una provisió per deteriorament de préstecs per import de 700.000 euros (65.205 euros durant l'exercici 2016). Durant l'exercici 2016 es va revertir part de la provisió dotada l'exercici 2015 per import de 918.243,15 euros, 915.491,92 euros dels quals corresponien a préstecs que es varen cancel·lar definitivament. Els moviments esmentats no han tingut cap efecte al compte de pèrdues i guanys atenent a que l'Entitat no es fa càrrec de les insolvències i únicament deixa de reemborsar aquests préstecs a la Generalitat de Catalunya.

Fiances constituïdes.

Les fiances constituïdes corresponen principalment a les dipositades pels lloguers de les oficines exteriors, essent l'import d'aquestes de 541.308,41 euros (Veure Nota 5).

Crèdits transformables en subvencions.

L'Entitat ha atorgat subvencions que al tancament de l'exercici no s'han justificat. Al 31 de desembre de 2017 el detall d'aquestes per línies d'ajuts i per anys es desglossa a continuació:

Codi	Programa	(Euros)							Total
		2011	2012	2013	2014	2015	2016	2017	
101	Missions Empresariales	35.030,08	3.933,61	1.547,00	17.839,48	40.499,18	245.160,70	372.157,95	716.168,00
104	Programa INT-TEC	-	9.500,00	-	-	-	-	-	9.500,00
108	Grup d'exportació	203.649,56	64.555,35	-	197.713,00	189.063,47	-	-	654.981,38
114	Nous Exportadors Fase I	404.933,16	-	-	-	-	-	-	404.933,16
116	Missions Inverses Entitats	10.401,10	-	-	-	6.968,28	-	-	17.369,38
117	Inversió Directe a l'Exterior	494.833,77	-	-	17.161,50	154.917,23	-	-	666.912,50
118	Programa Iniciació Exportació	215.195,50	100.743,39	-	25.650,00	-	-	-	341.588,89
126	Programa Incorporació de Talent	-	-	18.250,00	-	-	-	-	18.250,00
127	Agents Internacionalització	-	-	-	-	32.368,00	263.242,40	691.406,93	987.017,33
201	360º: millora model de gestió	-	34.500,00	-	-	-	-	-	34.500,00
202	Inversions empr. d'alt impacte	-	95.299,93	1.313.611,46	2.109.887,78	5.001.454,48	6.300.000,00	7.300.000,00	22.120.253,65
203	Dinamització de clústers - CLU	53.656,04	124.501,75	-	-	-	-	-	178.157,79
206	InnoEmpresa - IEINN / IESPR	28.350,00	-	-	-	-	-	-	28.350,00
207	Noves Oportun de Negoci - NON	-	51.913,32	-	-	-	-	-	51.913,32
208	Recerca i desenvolupament RD	-	871.112,95	-	184.451,61	135.358,58	-	-	1.190.923,14
209	Part agents cat Eranet RDNET	178.456,56	344.361,01	528.998,73	105.380,00	-	151.656,26	592.940,31	1.901.792,87
211	Plans d'actuació TECNIO	-	814.976,18	405.000,00	779.500,00	1.592.005,27	777.331,10	8.000.000,00	12.368.812,55
212	Incentiu unitats valorització	-	-	-	91.238,21	481.915,20	1.499.968,44	239.555,94	2.312.677,79
214	Xarxa inversors privats - XIP	-	-	-	-	100.000,00	143.943,62	-	243.943,62
215	Xarxa d'Assessors Financers	-	-	-	40.690,00	-	-	-	40.690,00
216	Programa TECNIOSPRING	-	-	66.648,73	1.606.165,57	2.031.331,87	2.224.758,92	2.230.200,00	8.159.105,09
217	Programa Empresa Exporta	-	-	76.500,00	4.070,00	-	-	-	80.570,00
218	Programa Expansiona't	-	-	15.600,00	117.000,00	-	-	-	132.600,00
219	Iniciativa Reforç Competitivitat	-	-	-	90.854,04	479.547,86	998.457,59	1.455.252,33	3.024.111,82
221	Ajuts a inversions empresariales d'alt impacte - AC	-	-	-	30.385,66	17.514,98	269.087,84	447.784,74	764.773,22
222	Recerca i desenvolupament Israel	-	-	-	2.782.044,12	4.370.207,69	4.967.524,58	-	12.119.776,39
223	Progr Emprenedoria Corpor empr	-	-	-	4.839,50	-	-	-	4.839,50
224	Pla Esprint del Prog. Start-Up	-	-	-	35.150,00	26.110,00	88.600,00	-	149.860,00
225	Comunitats RIS3CAT	-	-	-	154.965,00	64.875,00	-	-	219.840,00
226	Cupons Ecoinnovació	-	-	-	-	8.200,00	-	-	8.200,00
227	RD Alemanya i Xile	-	-	-	-	221.416,96	140.819,16	318.900,95	681.137,07
228	Incub. i Accel. Corporatives	-	-	-	-	3.958,00	83.491,00	500.000,00	587.449,00
229	Des.Patents Externes VII	-	-	-	-	785.000,00	-	-	785.000,00
230	Comunitats RIS3CAT	-	-	-	-	19.360.249,04	-	-	19.360.249,04
231	Programa TECNIO VII DTC	-	-	-	-	-	721.419,33	-	721.419,33
232	RD Nuclis Unilaterals	-	-	-	-	-	-	203.710,03	203.710,03
233	Acceleradores Territorials	-	-	-	-	-	-	452.345,53	452.345,53
234	Start-up Tecnològiques	-	-	-	-	-	-	1.460.000,00	1.460.000,00
250	Programa VALTEC	-	-	1.000.000,00	-	-	-	-	1.000.000,00
		<u>1.624.505,77</u>	<u>2.515.397,49</u>	<u>3.426.155,92</u>	<u>8.394.985,47</u>	<u>35.102.961,09</u>	<u>18.875.460,94</u>	<u>24.264.254,71</u>	<u>94.203.721,39</u>

Imposicions a curt termini.

Les imposicions a curt termini al 31 de desembre de 2017 corresponen principalment a un dipòsit en iens per import de 257.804,07 euros (270.308,98 euros al 31 de desembre de 2016) constituït per la oficina d'ACCIÓ a Tòquio, que merita un tipus d'interès del 0,010% i que té el seu venciment el 28 d'octubre de 2018.

Deutors per subvencions a llarg termini.

Els deutors per subvencions registrats a 31 de desembre de 2016 corresponien a atorgaments realitzats pel Departament d'Empresa i Coneixement per fer front a la subvenció de caràcter plurianual a la Fundació Barcelona Mobile World Capital Foundation.

Aquests saldos a cobrar del Departament d'Empresa i Coneixement es detallen a continuació en funció del seu venciment i la seva finalitat:

	(Euros)					
	Import a 31 de desembre de 2017			Import a 31 de desembre de 2016		
	Curt termini	Llarg termini	Total	Curt termini	Llarg termini	Total
Mobile World Congress	5.000.000,00	-	5.000.000,00	5.000.000,00	5.000.000,00	10.000.000,00

L'import de 5.000.000 d'euros a 31 de desembre de 2017 i a 31 de desembre de 2016, corresponent a l'import atorgat previst per l'exercici 2018, ha estat registrat com a Periodificacions a curt termini del actiu corrent. L'import de 5.000.000 d'euros al 31 de desembre de 2016 d'euros figurava com actiu no corrent en l'epígraf de Deutors per subvencions a llarg termini, i havia de ser satisfet a llarg termini al beneficiari de l'ajut, motiu pel qual figurava registrat com un passiu no corrent en l'epígraf de creditors per subvencions a llarg termini.

Els deutors per subvencions registrats a 31 de desembre de 2016 corresponien a atorgaments realitzats pel Departament d'Empresa i Ocupació per fer front a subvencions de caràcter plurianual a la Fundació Barcelona Mobile World Capital Foundation, per tal de donar compliment al Protocol de suport a la candidatura de Barcelona a Mobile World Capital, segons el detall que es presenta a continuació:

Subvenció atorgada	Data resolució	(Euros)						
		Distribució de la subvenció						
		2013	2014	2015	2016	2017	2018	
Mobile World Congress	30.000.000,00	20.11.2012	5.000.000,00	5.000.000,00	5.000.000,00	5.000.000,00	5.000.000,00	5.000.000,00

Instrument de patrimoni.

El moviment i detall de la inversió en instruments de patrimoni durant l'exercici 2017 es detalla a continuació:

Instrumentos de patrimonio

Descripció	(Euros)						
	Saldos a	Altes	Baixes	Deteriorament	Saldos a	Ajust de	Saldos a
	31-12-2016	2017	2017	2017	31-12-2017	valor	31-12-2017
• Ingenia Capital, Sociedad de Capital riesgo de Régimen Común, S.A.	-	-	-	-	-	-	-
• Ysios BioFund I, F.C.R.	795.020,57	105.500,00	(28.870,00)	-	871.650,57	461.964,48	1.333.615,05
	<u>795.020,57</u>	<u>105.500,00</u>	<u>(28.870,00)</u>	<u>-</u>	<u>871.650,57</u>	<u>461.964,48</u>	<u>1.333.615,05</u>

Durant l'exercici 2017 l'Entitat ha registrat un ajustament positiu per canvi de valor per import de 138.196,21 euros (27.672,41 euros negatius en l'exercici 2016).

El moviment i detall de la inversió en instruments de patrimoni durant l'exercici 2016 es detalla a continuació:


Instrumentos de patrimonio

Descripció	(Euros)						
	Saldos a	Altes	Baixes	Deteriorament	Saldos a	Ajust de	Saldos a
	31-12-2015	2016	2016	2016	31-12-2016	valor	31-12-2016
• Ingenia Capital, Sociedad de Capital riesgo de Régimen Común, S.A.	-	-	-	-	-	-	-
• Ysios BioFund I, F.C.R.	703.275,04	214.570,00	(122.824,47)	-	795.020,57	323.768,27	1.118.788,84
	<u>703.275,04</u>	<u>214.570,00</u>	<u>(122.824,47)</u>	<u>-</u>	<u>795.020,57</u>	<u>323.768,27</u>	<u>1.118.788,84</u>

Inversions en empreses del grup i associades a llarg termini. Es detalla a continuació la informació rellevant sobre les empreses del grup i associades al 31 de desembre de 2017 i 2016:

Empreses del grup i associades - 31 de desembre de 2017

Societat, domicili social i activitat	% participació	(Euros)												
		Capital social	Reserves	Reserva			Valor de la Participació	Valor segons llibres				Dividends rebuts	Costes a borsa	
				Altres parts del patrimoni net	Útil exercici	Explotació		Útil	Deteriorament exercici	Reversió de feuerria	Deteriorament acumulat			Valor net comptable
Empreses del grup														
INVERSIONS EN INNOVACIÓ A CATALUNYA, F.C.R. Antonio María Martínez, 7 (Sestell)	94,50%	4.104.409,10	-	(3.208.907,50)	(23.150,69)	(10.101,77)	1.013.999,92	4.466.745,12	(320.641,49)	-	(3.472.734,26)	1.013.999,92	-	NO
Adquisició de participacions temporals en el capital d'empreses no financeres i que no cotitzen en borsa														
								4.466.745,12	(320.641,49)	-	(3.472.734,26)	1.013.999,92		
Empreses associades														
PARC TECNOLÒGIC DEL VALLES, S.A. Parc Tecnològic del Vallès (Cerdanyola del Vallès)	49,50%	6.928.458,25	228.713,76	(161.775,22)	61.115,92	64.235,06	3.391.866,97	3.422.463,43	-	69.785,12	-	3.422.463,43	-	NO
Gestió i desenvolupament del projecte subvencionat i contractat a Cerdanyola del Vallès capaç d'equilibrar la creació i implantació de noves empreses i de centres d'investigació i desenvolupament														
INVERCAT EXTERIOR, F.C.R. Diputació, 246 (Barcelona)	25,00%	19.285.672,64	-	(17.066.462,03)	(2.211.513,29)	(2.211.513,29)	1.824,35	4.831.457,66	-	-	(4.831.417,66)	-	-	NO
Press de participacions temporals en el capital d'empreses no financeres sense cotització en borsa														
INVEREADY SEED CAPITAL, S.C.R. DE RÉGIMEN COMÚN, S.A. Serrera, 50 (Sabadell)	19,50%	1.213.755,03	4.772.453,50	37.823.440,16	1.986.540,48	1.955.313,51	8.855.464,33	2.088.423,04	-	-	-	2.088.423,04	969.281,04	NO
Trancció de societats no financeres de petit dimensió que desenvolupen activitats empresarials innovadores														
								10.332.704,13	-	69.785,12	(4.821.417,66)	5.511.216,47	969.281,04	
								<u>14.819.449,25</u>	<u>(320.641,49)</u>	<u>69.785,12</u>	<u>(8.294.171,85)</u>	<u>6.525.277,39</u>	<u>969.281,04</u>	



Empreses del grup i associades - 31 de desembre de 2016

Societat, descripció social i activitat	% participació	(Euro)										Dividends rebuts	Altres a l'ebre	
		Capital social	Reserves	Altres partides del patrimoni net	Resultat		Valor de la participació	Valor segons EURES			Valor net comptable			
					Difícil exercici	Explotació		Cost	Deteriorament exercici	Reversió de reserves	Deteriorament acumulat			
Empreses del grup														
INVERSIONS EN INNOVACIÓ A CATALUNYA, F.C.R. Diagonal, 399 (Barcelona) Adquisició de participacions temporals en el capital d'empreses no financeres i que no cotitzen en borsa	94,56%	4.515.406,10	-	(2.770.635,53)	(119.835,03)	(119.877,04)	1.543.651,18	4.695.717,91	(435.640,84)	-	(3.152.072,31)	1.543.645,60	-	NO
								4.693.717,91	(435.640,84)	-	(3.152.072,31)	1.543.645,60		
Empreses associades														
PARC TECNOLÒGIC DEL VALLÈS, S.A. Parc Tecnològic del Vallès (Cerdanyola del Vallès) Gestió i desenvolupament del projecte urbanístic i construcció a Cerdanyola del Vallès cap a l'espaiat la creació i implantació de zones empreses i de centres d'investigació i desenvolupament	49,95%	6.924.838,25	233.391,76	(401.044,47)	53.149,97	55.205,00	3.365.909,27	3.422.463,43	-	56.252,96	(69.745,13)	3.361.674,20	-	NO
INVERCAT EXTERIOR, F.C.R. Diagonal, 346 (Barcelona) Fons de participacions temporals en el capital d'empreses no financeres sense cotització en borsa	25,06%	19.215.672,64	-	(19.228.375,25)	(12.622,65)	(12.622,65)	(1.331,31)	4.821.417,66	(1.824,35)	-	(4.821.417,66)	-	-	NO
INVEREADY SEED CAPITAL, S.C.R. DE RÉGIMEN COMÚN, S.A. Cerdanyola, 50 (Barcelona) Formació de societats no financeres de petit dimensió que desenvolupen activitats empresarials innovadores	19,34%	1.256.531,00	2.133.669,36	9.132.857,00	2.862.054,37	2.846.569,22	4.328.561,19	2.402.077,26	-	-	-	2.402.077,26	426.874,77	NO
								19.645.955,33	(1.824,35)	56.252,96	(4.821.292,29)	5.763.755,56	426.874,77	
								15.341.676,26	(437.465,19)	56.252,96	(8.034.275,10)	7.507.401,16	426.874,77	

Les anteriors societats es troben totes elles auditades, excepte Inversions en Innovació a Catalunya F.C.R., del qual a data de formulació no disposem de dades definitives, i Invercat Exterior F.C.R., de la qual es presenten les dades a 31 de desembre de 2016, per no disposar de dades al tancament del present exercici.

Els resultats de les societats detallades en el quadre anterior corresponen en la seva totalitat a operacions continuades.

En data 12 de febrer de 2014, el Consell d'Administració va aprovar la desvinculació de les inversions en les següents societats: Inversions en Innovació a Catalunya, F.C.R., Invercat Exterior, F.C.R., Ysios BioFund I, F.C.R, Ingenia Capital, Sociedad de Capital riesgo i Inveready Seed Capital, S.C.R de Régimen Común, S.A..

En data 22 de gener de 2015, el Consell d'Administració va autoritzar la cessió gratuïta a favor de la societat Empresa de Promoció i Localització Industrial de Catalunya, S.A. de la totalitat de les accions titularitat de l'Entitat de les accions de Parc Tecnològic del Vallès, S.A.. Malgrat l'anterior acord, amb data 20 d'abril de 2017 el Consell d'Administració ha autoritzat la venda de les accions del Parc Tecnològic del Vallès, S.A. a l'Institut Català del Sol. A data de formulació encara no s'ha tramitat l'acord de Govern corresponent.

El Consell d'Administració, en data 22 de gener de 2015, va decidir continuar temporalment la seva inversió en el fons Invercat Exterior, F.C.R malgrat se'n havia acordat la desinversió.

Amb data 28 de juliol de 2015, el Consell d'Administració va acordar ratificar la pròrroga del fons d'Inversions en Innovació a Catalunya F.C.R. un any més amb la finalitat de facilitar-ne la seva liquidació. Posteriorment s'han anat acordant pròrrogues de la duració del fons, essent la última pròrroga aprovada fins l'11 de juliol de 2018. Amb data 19 de febrer de 2018, el Consell d'Administració de la Societat Gestora ha comunicat a la Comissió Nacional del Mercat de Valors l'inici del període de liquidació del fons, passant a denominar-se Innovació a Catalunya F.C.R. (en liquidació).



Durant l'exercici 2017, fruit de les plusvàlues tàcites que es desprenen de les taxacions realitzades dels immobles propietat del Parc Tecnològic del Vallès, S.A, s'ha procedit a revertir la totalitat del deteriorament de la participació que l'Entitat ostenta en aquesta per import de 60.785,13 euros, al considerar que el valor recuperable de la participació és superior al valor en llibres.

L'Entitat ha registrat les participacions en aquestes societats com a participacions en empreses del grup o associades degut a que exerceix sobre aquestes societats influència significativa, tal i com es desenvolupa detingudament en la Norma d'elaboració dels comptes anuals 13ª del Pla General Comptable.

Moviments 2017:

Durant el present exercici s'han produït baixes en Inversions en empreses del grup i associades a llarg termini per import de 522.227,01 euros, 208.972,79 euros corresponents a Inversions en Innovació a Catalunya F.C.R. per reducció de capital, i 313.254,22 euros corresponents a Inveready Seed Capital, S.C.R. de Régimen Común, S.A. per devolució d'aportacions.

Informació sobre la naturalesa i el nivell de risc procedent d'instruments financers. L'Entitat considera que no existeixen riscos procedents dels instruments financers.

Nota 11. Deutors varis

El saldo d'aquest epígraf a 31 de desembre de 2017 per import de 14.284.664,23 euros (13.291.437,65 euros al 31 de desembre de 2016), correspon a bestretes atorgades per l'Entitat als beneficiaris dels ajuts. L'Entitat contempla en les resolucions de determinades línies d'ajuts la possibilitat d'efectuar bestretes amb l'obtenció de garanties dels beneficiaris.

A continuació es detalla la composició de les principals bestretes a 31 de desembre de 2017 i 2016:

	(Euros)	
	31-12-2017	31-12-2016
Fundació Centre d'Innovació i Teconologia de la UPC	529.409,65	476.371,98
Universitat de Girona	255.685,96	377.753,24
Agencia Estatal Consejo Superior de	673.769,38	615.716,09
Fundació Bosch i Gimpera	749.074,07	632.438,75
Universitat Autònoma de Barcelona	719.000,49	566.781,40
Centre de Visió per Computador	-	291.362,40
Cambra de Comerç	613.478,13	-
Fundación Universitat Rovira i Virgili	416.445,67	336.368,43
Fundació Institut de Recerca Vall d'Hebron	279.278,56	236.949,45
Acondicionamiento Tarrasense - LEITAT	123.950,79	1.115.295,79
Fundació Eurecat	243.926,83	278.457,25
Universitat Politècnica de Catalunya	766.396,29	757.777,10
Altres	8.914.248,41	7.606.165,77
	<u>14.284.664,23</u>	<u>13.291.437,65</u>

L'Entitat ha rebut avals de les entitats beneficiaries de les bestretes (Nota 24).

Nota 12. Altres crèdits amb les Administracions Públiques

El detall de l'epígraf Altres crèdits amb les Administracions Públiques, al 31 de desembre de 2017 i 2016, es presenta a continuació:

	(Euros)	
	31-12-2017	31-12-2016
Hisenda pública, deutora per		
Impost sobre el Valor Afegit	458.689,81	630.571,14
Administracions Públiques, deutores per		
subvencions concedides	51.713.121,95	62.946.516,01
	<u>52.171.811,76</u>	<u>63.577.087,15</u>

El detall de les Administracions Públiques, deutores per subvencions concedides es presenta a continuació:

	(Euros)	
	31-12-2017	31-12-2016
Generalitat de Catalunya	45.623.642,31	57.177.132,81
Altres Organismes de la Generalitat de Catalunya	412.482,27	295.407,55
Unió Europea	5.676.997,37	5.473.975,65
	<u>51.713.121,95</u>	<u>62.946.516,01</u>

El saldo deutor de la Generalitat de Catalunya, a 31 de desembre de 2017 i 2016, desglossat per departaments de la Generalitat, es presenta a continuació:

	(Euros)	
	31-12-2017	31-12-2016
Departament de Vicepresidència	-	448.972,24
Departament d'Empresa i Coneixement	45.473.211,17	56.628.500,75
Departament d'Empresa i Coneixement - Projectes		
Europeus pendents de transferir	150.431,14	99.659,82
	<u>45.623.642,31</u>	<u>57.177.132,81</u>

El saldo deutor que ostentava el Departament de Vicepresidència a favor de l'Entitat corresponia als convenis signats per l'Entitat amb aquest organisme per l'ús d'aquest de determinats espais i serveis d'algunes oficines exteriors.

El saldo deutor per subvencions concedides del Departament d'Empresa i Coneixement, a 31 de desembre de 2017, correspon a la part del pressupost pendent de cobrament dels exercicis 2014, 2015 i 2017 de l'Entitat, que no ha estat alliberat, segons el següent detall:

<u>Entidad procedent</u>	<u>Any de procedència</u>	<u>(Euros)</u> <u>31-12-2017</u>
ACCIÓ	2014	7.573.946,03
ACCIÓ	2015	2.374.525,00
ACCIÓ	2017	35.524.740,14
		<u>45.473.211,17</u>

El saldo pendent de cobrament al 31 de desembre de 2017 originat a l'exercici 2017 sorgeix del pressupost atorgat a l'Entitat per part de la Generalitat de Catalunya segons el següent detall:

<u>Concepte</u>	<u>(Euros)</u> <u>31-12-2017</u>
Pressupost de la Generalitat de Catalunya	
- Capítol IV	36.912.993,61
- Capítol VII	32.500.000,00
	<u>69.412.993,61</u>
Aportacions addicionals extrapressupostàries	23.171.368,90
Conveni SAE	506.282,83
Transferències de la Generalitat de Catalunya	<u>(57.565.905,20)</u>
	<u>35.524.740,14</u>

El saldo deutor pendent de cobrament de la Unió Europea correspon a projectes subvencionats de diferents programes operatius, segons es detalla a continuació:

<u>Projecte</u>	<u>Programa / Acord</u>	<u>(Euros)</u>	
		<u>31-12-2017</u>	<u>31-12-2016</u>
BIOPHOTONICS +	Grant Agreement FP7	1.978,00	1.978,00
CONNECT-EU	Conveni Comissió Europea	-	(10.500,00)
EBTC	Programa Eurochambres	43.365,88	43.365,88
EEN.CATCIM III	Grant Agreement EACI - Programa CIP	-	369.387,91
EEN.CATCIM 17-18	Cosme	388.577,91	-
EMEurope	Grant Agreement H2020	138.684,23	165.000,00
EMPOWA	Cosme	16.790,37	-
ERANET TRANSPORT III	Grant Agreement FP7	-	9.673,66
INNCAT	Grant Agreement H2020	-	63.287,06
INNCAT 17-18	Grant Agreement H2020	133.875,87	-
INTER-TEX	Interreg Sudoe	79.117,50	79.117,50
LINKS UP	Interreg Sudoe	150.000,00	150.000,00
MANUNETII	Grant Agreement FP7	-	16.840,50
MANUNETIII	Grant Agreement H2020	296.915,17	296.915,16
MEDVENTURES	Europeaid	71.000,00	-
OLAE+	Grant Agreement FP7	12.499,65	12.499,65
PLIS	Grant Agreement H2020	12.500,00	12.500,00
PPACT	Cosme	74.995,55	-
RAÏSE	Interreg Europe Programme	1.257.160,45	12.750,00
S34GROWTH	Interreg Europe Programme	126.727,26	150.025,00
S3CHEM	Interreg Europe Programme	165.249,74	248.149,00
SCALECAT	Cosme	13.478,10	-
TECNIOSPRING	Grant Agreement FP7	145.281,69	1.304.186,33
TECNIOSPRING PLUS	Grant Agreement H2020	2.548.800,00	2.548.800,00
		<u>5.676.997,37</u>	<u>5.473.975,65</u>

Nota 13. Efectiu i altres actius líquids equivalents

El detall de l'epígraf efectiu i altres actius líquids equivalents es presenta a continuació:

	(Euros)	
	31-12-2017	31-12-2016
Caixa	10.478,22	6.923,12
Caixa, moneda estrangera	25.510,90	24.077,86
Bancs	8.765.330,07	5.004.126,26
Bancs, moneda estrangera (Nota 15)	978.527,49	1.153.157,66
Cash Pooling (Saldo alliberat pel Departament d'Economia i Hisenda)	<u>55.320.639,68</u>	<u>25.772.903,09</u>
	<u>65.100.486,36</u>	<u>31.961.187,99</u>

Amb data 30 d'abril de 2010 es va signar un conveni entre el Departament d'Economia i Finances i "La Caixa" per a la prestació de serveis financers a la Tresoreria Corporativa de la Generalitat de Catalunya i les seves entitats públiques mitjançant un sistema de cash-pooling.

Posteriorment, amb data 20 de maig de 2010, l'Entitat va signar el protocol de col·laboració amb la Generalitat de Catalunya per a l'adhesió de l'Entitat al model de gestió de tresoreria corporativa de la Generalitat. Aquest protocol té per objecte establir les bases i condicions mitjançant les quals l'Entitat operarà dins d'aquest model de gestió, basat en un sistema de "cash-pooling". Així doncs, és el Departament d'Economia i Hisenda qui gestiona la tresoreria d'ACCIÓ, essent el saldo alliberat al 31 de desembre de 2017 de 55.320.639,68 euros (25.772.903,09 euros al 31 de desembre de 2016), que s'inclouen en l'epígraf "Altres actius líquids equivalents".

El total d'efectiu i altres actius líquids equivalents s'inclou en l'estat de fluxos d'efectiu.

Nota 14. Fons Propis

Els moviments haguts en els comptes de "Fons propis" durant l'exercici 2017 han estat els següents:

Fons propis

	(Euros)			Total
	Fons social	Pèrdues d'exercicis anteriors	Resultat de l'exercici	
Saldos al 31 de desembre de 2016	45.113.400,11	(28.056.424,04)	(1.746.671,85)	15.310.304,22
• Aportacions al fons social (Capítol VIII)	(6.098,44)	-	-	(6.098,44)
• Aplicació del resultat de l'exercici 2016	-	(1.746.671,85)	1.746.671,85	-
• Resultat de l'exercici 2017	-	-	(937.137,54)	(937.137,54)
Saldos al 31 de desembre de 2017	<u>45.107.301,67</u>	<u>(29.803.095,89)</u>	<u>(937.137,54)</u>	<u>14.367.068,24</u>

Fons social.

Aquest compte del balanç es va formant mitjançant les aportacions de capital al fons patrimonial per a realitzar inversions reals que incrementen el patrimoni de l'Entitat. Aquestes aportacions són consignades en els pressupostos de la Generalitat de Catalunya com ingressos amb càrrec al Capítol VIII del pressupost de l'Entitat.

Les aportacions al fons social corresponen al pressupost de capítol VIII atorgat a l'Entitat destinat a finançar actius de l'Entitat.

Durant l'exercici 2017 l'Entitat ha realitzat inversions reals i desinversions per import de 6.098,44 euros que s'han materialitzat amb romanents de capítol VIII, segons el següent detall:

	(Euros)
Immobilitzat Material (Nota 6)	330.502,21
Immobilitzat Intangible (Nota 8)	108.996,36
Instruments de patrimoni (Nota 10)	
- Ysios BioFund I, F.C.R.	76.630,00
- Inveready Seed Capital, S.C.R. de Régimen Común, S.A.	(313.254,22)
- Inversions en Innovació a Catalunya, F.C.R.	(208.972,79)
	<u>(6.098,44)</u>

Els moviments haguts en els comptes de "Fons propis" durant l'exercici 2016 van ser els següents:

Fons propis

	(Euros)			
Fons social	Pèrdues d'exercicis anteriors	Resultat de l'exercici	Total	
Saldos al 31 de desembre de 2015	44.802.508,39	(25.631.343,13)	(2.425.080,91)	16.746.084,35
• Aportacions al fons social (Capítol VIII)	310.891,72	-	-	310.891,72
• Aplicació del resultat de l'exercici 2015	-	(2.425.080,91)	2.425.080,91	-
• Resultat de l'exercici 2016	-	-	(1.746.671,85)	(1.746.671,85)
Saldos al 31 de desembre de 2016	<u>45.113.400,11</u>	<u>(28.056.424,04)</u>	<u>(1.746.671,85)</u>	<u>15.310.304,22</u>



ACCIÓ

Durant l'exercici 2016 l'Entitat va realitzar inversions reals per import de 310.891,72 euros que es van materialitzar amb romanents de capítol VIII, segons el següent detall:

	(Euros)
Immobilitzat Material (Nota 6)	352.282,81
Immobilitzat Intangible (Nota 8)	220.337,12
Instruments de patrimoni (Nota 10)	
- Ysios BioFund I, F.C.R	91.745,53
- Inveready Seed Capital, S.C.R. de Régimen Común, S.A.	(353.473,74)
	<u>310.891,72</u>

Resultat de l'exercici. La composició del resultat de l'exercici es detalla a continuació:

	(Euros)	
	2017	2016
Pèrdues, deteriorament i variació de provisions	(57.002,82)	(59.175,21)
Amortització de l'immobilitzat	(552.753,70)	(598.732,14)
Excés de provisions	-	43.710,37
Deteriorament i resultat per alienació d'instruments financers	(388.166,15)	(1.087.489,52)
Reversió del deteriorament d'instruments financers	60.785,13	26.853,82
Pèrdues d'instruments financers	-	(71.839,17)
	<u>(937.137,54)</u>	<u>(1.746.671,85)</u>

Nota 15. Moneda estrangera

El detall de les transaccions efectuades en moneda estrangera corresponen principalment a transaccions realitzades a les delegacions exteriors de l'Entitat durant l'exercici 2017 es desglossa a continuació:



Moneda	(Euros)			
	2017		2016	
	Despeses d'exploració	Despeses de personal	Despeses d'exploració	Despeses de personal
Balboa panamenya	47.065,42	128.062,04	58.228,10	83.353,24
Cedis de Ghana	199.939,72	129.959,45	92.491,77	24.604,86
Corona danesa	151.730,01	201.687,44	84.530,30	182.546,54
Corona xeca	-	-	97,36	-
Dirham EAU	245.288,31	608.739,27	269.360,16	436.699,13
Dirham marroquí	70.136,77	98.348,38	57.527,04	128.334,54
Dòlar australià	65.345,93	187.529,92	60.639,58	184.520,41
Dòlar canadenc	77.375,35	150.862,62	69.115,53	123.664,91
Dòlar Hong Kong	381.458,43	393.444,14	176.775,08	380.467,36
Dòlar singapurés	310.257,69	516.171,69	296.985,39	441.173,50
Dòlar USA	1.191.989,22	1.350.545,94	1.044.510,38	1.349.293,28
Ien	251.149,59	530.160,91	268.285,37	500.234,68
Iuan xinès	652.584,42	577.729,87	656.107,20	556.408,46
Kuna croata	1.390,21	20.509,77	-	-
Lliura esterlina	1.086.412,95	385.880,90	964.191,08	298.944,79
Lliura Turca	43.358,55	116.839,13	48.102,49	141.373,32
Nou Sequel israelià	55.449,02	180.972,59	55.145,03	142.923,54
Nou Sol peruà	53.004,06	75.794,28	-	-
Peso argentí	90.364,30	131.111,91	119.201,21	106.339,16
Peso colombià	76.386,20	129.907,20	82.676,76	116.507,65
Peso mexicà	75.849,55	213.065,32	118.941,22	208.347,24
Peso xilè	79.794,12	129.935,49	89.445,23	153.623,65
Rand sudafricà	57.470,59	68.657,81	101.379,03	94.616,80
Real brasileny	275.758,92	386.083,83	242.215,99	333.725,62
Rubles russes	64.967,78	168.380,79	66.959,94	159.898,66
Rupia India	85.555,42	115.446,10	72.068,89	102.741,59
Won coreà	123.242,80	244.926,16	98.141,52	215.580,14
Zloty polac	49.663,56	106.801,74	47.743,89	103.349,66
	<u>5.862.988,89</u>	<u>7.347.554,69</u>	<u>5.240.865,54</u>	<u>6.569.272,73</u>

Els saldos en moneda estrangera al 31 de desembre de 2017 i 2016 corresponen íntegrament als fons (en bancs) de les delegacions situades fora del territori nacional, a excepció del dipòsit en iens que al 31 de desembre de 2017 té un saldo de 257.804,07 euros (270.308,98 euros al 31 de desembre de 2016) esmentat a la Nota 10. El desglossament dels fons en tresoreria de les delegacions es presenta per moneda a continuació:

Moneda	(Euros)	
	31-12-2017	31-12-2016
Balboa	27.931,19	9.968,77
Cèdits Ghanès	37.161,36	13.012,72
Corona danesa	17.918,43	10.831,01
Corona xeca	-	8.337,16
Dirham EAU	112.007,73	159.144,38
Dirham marroquí	7.474,91	30.164,98
Dòlar australià	41.229,58	14.627,48
Dòlar canadenc	35.631,39	21.988,00
Dòlar Hong Kong	89.357,09	49.614,32
Dòlar singapurès	17.431,37	11.592,18
Dòlar USA	192.335,42	201.253,51
Ien	34.552,32	33.454,45
Iuan xinès	16.050,19	56.539,04
Kuna croata	7.417,99	-
Lliura esterlina	117.098,19	84.070,52
Lliura turca antiga	17.555,81	31.760,36
Nou sol peruà	5.860,93	-
Peso argentí	27.899,16	19.603,18
Peso colombià	24.133,11	42.199,40
Peso mexicà	19.854,34	28.478,82
Peso xilè	6.134,79	25.109,74
Rand sudafricà	13.679,46	46.853,48
Real brasileny	15.808,51	96.463,78
Ruble rus	1.493,05	43.491,41
Rupies indies	23.356,68	29.552,79
Wons sudcoreans	40.019,16	16.600,30
Xèquel israelí	-	43.664,35
Zloty polac	29.135,33	24.781,53
	<u>978.527,49</u>	<u>1.153.157,66</u>

Aquests saldos han generat, en global, una diferència negativa de canvi per import de 116.684,38 euros (57.931,10 euros de diferència positiva durant l'exercici 2016), essent aquesta l'única diferència de canvi generada durant l'exercici 2017.

Nota 16. Passius financers

A continuació es mostra el detall dels passius financers per categories que l'Entitat manté al 31 de desembre de 2017:

Passius financers

Concepte	(Euros)		
	Altres		Total
	Llarg termini	Curt termini	
Dèbits i partides a pagar			
• Deutes transformables en subvencions, donacions i llegats	6.977.243,94	114.716.545,02	121.693.788,96
• Fiances rebudes	15.248,20	-	15.248,20
• Altres deutes	13.978.569,72	13.362.530,82	27.341.100,54
• Proveïdors d'immobilitzat	-	106.847,70	106.847,70
• Creditors per subvencions	-	100.765.871,25	100.765.871,25
	<u>20.971.061,86</u>	<u>228.951.794,79</u>	<u>249.922.856,65</u>

A continuació es mostra un detall dels passius financers per categories que l'Entitat mantenia al 31 de desembre de 2016:

Passius financers

Concepte	(Euros)		
	Altres		Total
	Llarg termini	Curt termini	
Dèbits i partides a pagar			
• Deutes transformables en subvencions, donacions i llegats	8.825.225,45	91.963.983,81	100.789.209,26
• Fiances rebudes	15.248,20	-	15.248,20
• Altres deutes	21.202.884,15	17.236.067,47	38.438.951,62
• Proveïdors d'immobilitzat	-	362.638,67	362.638,67
• Creditors per subvencions	5.000.000,00	89.294.629,05	94.294.629,05
	<u>35.043.357,80</u>	<u>198.857.319,00</u>	<u>233.900.676,80</u>

Deutes transformables en subvencions

Al 31 de desembre de 2017, el deute transformable en subvencions per import de 121.693.788,96 euros (100.789.209,26 euros al 31 de desembre de 2016), correspon al següent detall:

	(Euros)			
	31-12-2017		31-12-2016	
	No Corrent	Corrent	No Corrent	Corrent
Generalitat de Catalunya	-	111.926.251,95	-	91.750.398,15
Unió Europea	6.977.243,94	2.790.293,07	8.825.225,45	213.585,66
	<u>6.977.243,94</u>	<u>114.716.545,02</u>	<u>8.825.225,45</u>	<u>91.963.983,81</u>

Unió Europea

En relació als deutes transformables en subvencions de la Unió Europea, aquests corresponen íntegrament a projectes subvencionats per aquesta, que financen despeses de caràcter plurianual, i que s'imputen a resultats en la mesura en que s'incorren en les despeses finançables. Al 31 de desembre de 2017, els projectes pendents d'executar es detallen a continuació:

Denominació	Funció	Import otorgat			Import executat		Import pendent d'executar			
		ACCIÓ	Soci	Total	ACCIÓ	ACCIÓ	Soci	Curt termini	Llarg termini	Total
CATICIM 17-18	Líder	886.083,29	409.177,32	1.295.260,61	425.149,10	460.933,63	409.177,88	870.110,95	-	870.110,95
EMEurope	Soci	165.000,00	-	165.000,00	11.912,40	153.087,60	-	-	153.087,60	153.087,60
EMPOWA	Soci	55.773,00	-	55.773,00	3.435,69	52.337,31	-	52.337,31	-	52.337,31
INNCAT 17-18	Soci	243.410,68	-	243.410,68	117.681,09	125.729,59	-	125.729,59	-	125.729,59
INTER-TEX	Soci	69.203,74	-	69.203,74	22.556,41	46.647,33	-	46.647,33	-	46.647,33
LINKS UP	Soci	150.000,00	-	150.000,00	56.221,39	93.778,61	-	-	93.778,61	93.778,61
MANUNET III	Soci	306.081,16	-	306.081,16	13.739,48	292.341,68	-	-	292.341,68	292.341,68
MEDVENTURES	Soci	71.000,00	-	71.000,00	5.515,74	65.484,26	-	-	65.484,26	65.484,26
PPACT	Líder	55.885,30	194.099,87	249.985,17	29.987,94	25.897,35	194.099,88	-	219.997,23	219.997,23
PLIS	Líder	12.500,00	37.500,00	50.000,00	50.000,00	-	-	-	-	-
RÀISE	Líder	332.178,30	924.982,15	1.257.160,45	343.258,36	228.820,10	685.081,99	-	913.902,09	913.902,09
S34GROWTH	Soci	150.025,00	-	150.025,00	85.680,87	64.344,13	-	-	64.344,13	64.344,13
S3CHEM	Soci	248.149,00	-	248.149,00	115.174,39	132.974,61	-	-	132.974,61	132.974,61
SCALECAT	Soci	44.927,00	-	44.927,00	13.096,72	31.830,28	-	-	31.830,28	31.830,28
TECNIOSPRING	Soci	3.140.256,00	-	3.140.256,00	1.444.788,11	1.695.467,89	-	1.695.467,89	-	1.695.467,89
TECNIOSPRING PLUS	Soci	5.097.600,00	-	5.097.600,00	88.096,55	5.009.503,45	-	-	5.009.503,45	5.009.503,45
		<u>11.028.072,47</u>	<u>1.565.759,34</u>	<u>12.593.831,81</u>	<u>2.826.294,24</u>	<u>8.479.177,82</u>	<u>1.288.359,75</u>	<u>2.790.293,07</u>	<u>6.977.243,94</u>	<u>9.767.537,01</u>

Generalitat de Catalunya

Al 31 de desembre de 2017 i 2016 el saldo amb la Generalitat de Catalunya per deutes a curt termini transformables en subvencions per import de 111.926.251,95 euros i 91.750.398,15 euros respectivament, correspon a l'import rebut i no executat dels fons rebuts per la concessió de subvencions a tercers i els fons rebuts per l'activitat i funcionament propis de l'Entitat.

Les aportacions per a la concessió de subvencions a tercers es registren en comptes de balanç (i no de patrimoni net) fins que el beneficiari no executi les actuacions per a les que s'han concedit les subvencions, atès que tenen la consideració de reintegrables.

Els fons rebuts per l'activitat i funcionament propis de l'Entitat s'imputen a resultats en la mesura que s'incorren en les despeses subvencionades.

Fiances rebudes

Al 31 de desembre de 2017 i 2016 les fiances rebudes registrades al passiu financer no corrent per import de 15.248,20 euros, corresponen, principalment, als elements de l'immobilitzat arrendats detallats a la Nota 7.

Altres deutes

El detall a 31 de desembre de 2017 i 2016 d'Altres deutes és el següent:

	(Euros)			
	31-12-2017		31-12-2016	
	Llarg termini	Curt termini	Llarg termini	Curt termini
Administracions Públiques	<u>13.978.569,72</u>	<u>13.362.530,82</u>	<u>21.202.884,15</u>	<u>17.236.067,47</u>

Els deutes a llarg termini amb les Administracions Públiques al 31 de desembre de 2017 corresponen a les aportacions de capital realitzades amb càrrec al Capítol VIII dels Pressupostos de la Generalitat de Catalunya i que són destinades a atorgar préstecs i bestretes a empreses del sector privat. L'Entitat haurà de posar a disposició de la Generalitat de Catalunya aquestes aportacions en la mesura que recuperi aquests préstecs i, en conseqüència, ha registrat un passiu a llarg i curt termini per les aportacions realitzades destinades a aquesta finalitat.

El detall d'aquests imports a llarg termini al 31 de desembre de 2017 correspon a:

	(Euros)		
	Valor nominal	Cost amortitzat	
		Llarg termini	Curt termini
Préstecs ICF entregats durant l'exercici 2009	2.002.299,87	1.013.210,20	903.925,16
Préstecs ICF entregats durant l'exercici 2010	22.158.625,07	10.847.180,71	8.792.352,85
Préstecs ICF entregats durant l'exercici 2011	12.429.643,43	2.118.178,81	10.142.463,19
Deteriorament préstecs	-	-	(11.574.191,37)
	<u>36.590.568,37</u>	<u>13.978.569,72</u>	<u>8.264.549,83</u>
Import pendent de cobrament de l'ICF a reemborsar a la Generalitat	-	-	5.025.087,96
Altres	-	-	72.893,03
	<u>36.590.568,37</u>	<u>13.978.569,72</u>	<u>13.362.530,82</u>

El detall d'aquests imports a llarg termini al 31 de desembre de 2016 corresponia a:

	(Euros)		
	Valor nominal	Cost amortitzat	
		Llarg termini	Curt termini
Préstecs ICF entregats durant l'exercici 2009	2.858.710,68	1.767.284,48	2.556.641,85
Préstecs ICF entregats durant l'exercici 2010	29.893.451,15	15.926.300,28	9.498.461,46
Préstecs ICF entregats durant l'exercici 2011	16.530.909,55	3.509.299,39	12.215.058,89
Deteriorament préstecs	-	-	(11.100.919,10)
	<u>49.283.071,38</u>	<u>21.202.884,15</u>	<u>13.169.243,09</u>
Import pendent de cobrament de l'ICF a reemborsar a la Generalitat	-	-	3.764.970,89
Altres	-	-	301.853,49
	<u>49.283.071,38</u>	<u>21.202.884,15</u>	<u>17.236.067,47</u>



Degut a que l'Entitat haurà de posar a disposició de la Generalitat de Catalunya aquests imports en la mesura que els recuperi dels beneficiaris dels préstecs atorgats, l'Entitat ha registrat inicialment aquest passiu per la quantitat atorgada de la línia de préstecs d'R+D+i i del sector de l'automoció i de la motocicleta a cost amortitzat. En conseqüència, ha registrat un ingrés financer, que compensa la subvenció concedida detallada en la Nota 10. Addicionalment ha registrat una despesa financera en cadascun dels exercicis pels interessos meritats.

Creditors per subvencions.

Al 31 de desembre de 2016, l'import de 5.000.000 d'euros que figurava registrat com un passiu no corrent en l'epígraf de creditors per subvencions corresponia a l'import a pagar a llarg termini per la subvenció concedida a la Fundació Barcelona Mobile World Capital Foundation en base a allò descrit a la Nota 10.

Els creditors per subvencions a curt termini es troben detallats a la Nota 19.

Nota 17. Situació fiscal

Situació fiscal.

D'acord amb la legislació vigent, les declaracions d'impostos no es poden considerar definitives fins que hagin estat inspeccionades per les autoritats fiscals o hagi transcorregut el termini de prescripció de quatre anys. A 31 de desembre de 2017, es troben oberts a inspecció els exercicis 2017, 2016, 2015 i 2014.

Amb data 14 de setembre de 2016 l'Entitat va rebre Notificació de resolució amb liquidació provisional en relació al període desembre del 2015 de l'Impost sobre el Valor Afegit. Aquesta liquidació va suposar que l'Entitat efectués el pagament de 39.774,81 euros. L'Entitat, que havia sol·licitat la devolució d'aquest impost, per aquest període, per import de 228.162,23 euros, va registrar una pèrdua per import de 267.937,04 euros a l'epígraf d'Altres Tributs. Tanmateix, l'Entitat va interposar un recurs de reposició que a la data de formulació dels presents comptes anuals està pendent de resolució.

A partir de l'exercici 2018 l'Entitat es considera una entitat dual a la que resulta d'aplicació el règim jurídic establert a l'article 93.5 LIVA, motiu pel qual aplicarà un percentatge de prorrata aproximadament del 53%.

Impost sobre societats.

L'Entitat està exempta de l'Impost sobre societats.

Saldos amb Administracions Públiques.

L'Entitat mantenia a 31 de desembre de 2017 i 2016 els següents saldos corrents amb les Administracions Públiques:

	(Euros)			
	31-12-2017		31-12-2016	
	Actiu	Passiu	Actiu	Passiu
Hisenda pública, deutora/creditora per Impost sobre el Valor Afegit	458.689,81	(1.020,68)	630.571,14	(1.020,68)
Administracions Públiques, deutors per subvencions rebudes	51.713.121,95	-	62.946.516,01	-
Administracions Públiques, creditora per subvencions a reintegrar	-	(96.299,99)	-	(96.299,99)
Retencions a compte de l'Impost sobre la Renda de les Persones Físiques	-	(360.194,03)	-	(366.996,89)
Organismes de la Seguretat Social, creditors	-	(334.433,00)	-	(325.591,93)
Hisenda pública, creditora per subvencions a reintegrar	-	(2.427.485,69)	-	-
	<u>52.171.811,76</u>	<u>(3.219.433,39)</u>	<u>63.577.087,15</u>	<u>(789.909,49)</u>

Els saldos deutors amb les Administracions Públiques, per subvencions concedides es troben detallats a la Nota 12.

El saldo amb Hisenda pública, creditora per subvencions a reintegrar correspon als imports a retornar al Ministeri d'Economia i Competitivitat (MINECO).

Nota 18. Subvencions

Subvencions d'exploració. Les subvencions d'exploració incorporades al resultat de l'exercici 2017 han ascendit a 43.107.903 euros (40.939.796,58 euros durant l'exercici 2016).

Les subvencions rebudes per a l'exploració que han estat imputades directament al compte de pèrdues i guanys dels exercicis 2017 i 2016 han estat les següents:

	(Euros)	
	2017	2016
Generalitat de Catalunya i Organismes dependents	39.331.417,23	39.006.330,37
Convenis altres organismes	1.802.124,89	967.576,66
Comissió Europea	1.974.360,88	965.889,55
	<u>43.107.903,00</u>	<u>40.939.796,58</u>

Les subvencions d'exploració rebudes per la Generalitat de Catalunya per via pressupostària tenen per finalitat l'atorgament de subvencions corrents i el finançament de despeses funcionals de l'Entitat.

Les subvencions imputades a resultats per la concessió de subvencions de capital han ascendit a 31.142.835,04 euros (22.332.739,48 durant l'exercici 2016).



Nota 19. Creditors diversos

El saldo de 100.765.871,25 euros (89.294.629,05 euros al 31 de desembre de 2016) de creditors diversos correspon principalment a les subvencions atorgades per l'Entitat a tercers, que al 31 de desembre de 2017 estaven pendents de pagament.

L'Entitat, aplicant el principi de meritació, registra el passiu quan adquireix el compromís amb el sol·licitant de l'ajut, mitjançant resolució ferma.

Al 31 de desembre de 2017 i 2016 el saldo per les subvencions atorgades per l'Entitat a tercers es desglossen a continuació en funció de la seva situació:

	(Euros)	
	31-12-2017	31-12-2016
Subvencions liquidades pendents de pagament	279.374,70	1.402.329,67
Subvencions pendents de justificar (Nota 10)	94.203.721,39	82.171.643,23
Creditors per convenis	6.282.775,16	5.606.720,00
Altres	-	113.936,15
	<u>100.765.871,25</u>	<u>89.294.629,05</u>

Els creditors per convenis inclouen els convenis a pagar amb la Fundació Barcelona Mobile World Capital Foundation detallats a la Nota 10.

Nota 20. Ingressos i despeses

Import net de la xifra de negocis. L'import de la xifra de negocis de l'activitat ordinària de l'Entitat de l'exercici 2017 correspon a la prestació de serveis de les oficines exteriors; a la participació de les empreses en tallers, seminaris i fires organitzades per l'Entitat i a altres prestacions de serveis produïdes pel desenvolupament de determinades activitats. L'import meritat durant l'exercici 2017 ha ascendit a 1.903.118,83 euros (1.930.997,70 euros a 31 de desembre de 2016).

Altres ingressos d'explotació. El detall d'aquest epígraf es presenta a continuació:

	(Euros)	
	2017	2016
Subvencions d'explotació incorporades al resultat de l'exercici	43.107.903,00	40.939.796,58
Ingressos per serveis diversos	<u>1.167.549,94</u>	<u>1.067.530,07</u>
	<u>44.275.452,94</u>	<u>42.007.326,65</u>

El detall dels ingressos per serveis diversos de l'exercici 2017 i 2016 es presenten a continuació:



	(Euros)	
	2017	2016
Ingressos per arrendaments (veure Nota 9)	91.489,20	101.889,20
Altres ingressos de les oficines exteriors	705.278,28	633.866,54
Altres ingressos Àrea de Transferència Tecnològica	271.283,18	312.130,09
Altres ingressos Centre Internacionalització	55.763,96	4.882,03
Altres ingressos	43.735,32	14.762,21
	<u>1.167.549,94</u>	<u>1.067.530,07</u>

Despeses de personal. La composició de les despeses de personal meritades durant l'exercici 2017 i 2016 és la següent:

	(Euros)	
	2017	2016
Sous i salaris	20.191.250,39	19.688.602,32
Indemnitzacions	236.684,34	86.194,16
Seguretat Social a càrrec de l'empresa	4.509.046,71	4.233.981,80
Altres despeses socials	494.217,09	420.203,69
Excés de provisions	-	(43.710,37)
	<u>25.431.198,53</u>	<u>24.385.271,60</u>

Altres despeses d'explotació. El detall per conceptes d'aquest epígraf del compte de pèrdues i guanys de l'exercici 2017 i 2016 és el següent:

	(Euros)	
	2017	2016
Arrendaments i cànons (veure Nota 9)	4.240.231,72	4.072.309,50
Reparacions i conservació	1.068.551,84	795.054,81
Serveis de professionals independents	2.495.201,36	2.115.886,33
Primes d'assegurances	101.212,08	96.558,79
Serveis bancaris i similars	51.787,78	47.278,71
Publicitat, propaganda i relacions públiques	1.520.947,59	1.514.592,39
Subministraments	154.720,64	200.992,38
Altres serveis	3.884.745,59	3.272.032,82
Altres tributs	24.166,16	247.657,07
Pèrdues, deterioraments i variació de provisions comercials	57.002,82	59.175,21
Altres despeses de gestió corrent	39.408.948,39	30.529.646,89
	<u>53.007.515,97</u>	<u>42.951.184,90</u>

El detall de les altres despeses de gestió corrent de l'exercici 2017 i 2016 es desglossa a continuació:



	(Euros)	
	2017	2016
Subvencions corrents entregades a altres	8.266.113,35	8.196.907,41
Subvencions de capital entregades a altres	31.142.835,04	22.332.739,48
	<u>39.408.948,39</u>	<u>30.529.646,89</u>

Despeses d'amortització. La composició de les despeses d'amortització meritades durant l'exercici 2017 i 2016 és la següent:

	(Euros)	
	2017	2016
Dotació amortització immobilitzat material (Nota 6)	366.494,31	344.085,10
Dotació amortització immobilitzat intangible (Nota 8)	186.196,65	248.718,46
Dotació amortització inversions immobiliàries (Nota 7)	62,74	5.928,58
	<u>552.753,70</u>	<u>598.732,14</u>

Ingressos i despeses financeres. El detall per conceptes de l'epígraf ingressos financers corresponents a altres instruments financers del compte de pèrdues i guanys de l'exercici 2017 i 2016, es desglossa a continuació:

	(Euros)	
	2017	2016
Dividends participades (Nota 10)	963.281,04	426.878,77
Interessos de comptes corrents	-	4.443,18
Interessos meritats préstecs ICF	1.107.846,99	1.825.036,65
Interessos meritats préstecs NEBT	135.007,59	263.929,54
Altres ingressos financers	6.435,26	33.384,73
	<u>2.212.570,88</u>	<u>2.553.672,87</u>

L'epígraf despeses financeres, per import de 1.035.338,91 euros (1.566.827,22 euros l'exercici 2016) correspon principalment als interessos meritats del passiu a llarg termini amb les administracions públiques corresponen a fons atorgats per bestretes i préstecs fora del sector públic, que s'hauran de reemborsar a mesura que es recuperin (equivalents al ingressos per interessos meritats dels préstecs gestionats per l'ICF).

Deteriorament i resultat per alienació de instruments financers. La composició d'aquest epígraf durant l'exercici 2017 i 2016 és la següent:

	(Euros)	
	2017	2016
Deteriorament de participacions en empreses del grup i associades (Nota 10)	320.681,89	437.465,19
Reversió del deteriorament de participacions en empreses del grup i associades (Nota 10)	(60.785,13)	(26.252,96)
Deteriorament de crèdits a curt termini (Nota 10)	67.484,26	650.024,33
Reversió del deteriorament de crèdits a curt termini (Nota 10)	-	(600,86)
Pèrdues procedents de crèdits a curt termini (Nota 10)	-	71.839,17
	<u>327.381,02</u>	<u>1.132.474,87</u>

Els imports anteriors es troben detallats a la Nota 10.

Altres resultats. Durant l'exercici 2017 i 2016 s'han registrat pèrdues i ingressos per altres resultats per import de 242,72 i 5.151,08 euros, respectivament.

Nota 21. Provisions i contingències

Provisions a llarg termini.

Provisions a llarg termini - 2017

Concepte	(Euros)				
	Saldo			Saldo	
	31-12-2016	Altes	Baixes	Traspassos	31-12-2017
Provisió per retribucions al personal	-	341.639,27	-	59.628,68	401.267,95

Les provisions a llarg termini corresponen a provisions per retribucions al personal de les oficines exteriors, que es satisfaran en el moment en que els empleats de les mateixes finalitzin el seu contracte laboral. L'import traspassat estava classificat en exercicis anteriors com a remuneracions pendents de pagament.

Provisions a curt termini.

Provisions a curt termini - 2017

Concepte	(Euros)			
	Saldo			Saldo
	31-12-2016	Altes	Baixes	31-12-2017
Provisió per responsabilitats	834.875,65	-	(65.435,78)	769.439,87
Provisió per indemnitzacions	66.286,14	74.089,58	(66.286,14)	74.089,58
	<u>901.161,79</u>	<u>74.089,58</u>	<u>(131.721,92)</u>	<u>843.529,45</u>

Provisions a curt termini - 2016

Concepte	(Euros)			Saldo 31-12-2016
	Saldo 31-12-2015	Altes	Baixes	
Provisió per responsabilitats	876.251,49	-	(41.375,84)	834.875,65
Provisió per indemnitzacions	28.345,82	66.286,14	(28.345,82)	66.286,14
	<u>904.597,31</u>	<u>66.286,14</u>	<u>(69.721,66)</u>	<u>901.161,79</u>

Provisió per responsabilitats.

L'import de 49.332,07 euros correspon a un procediment de reclamació d'interessos d'un préstec concedit en l'exercici 2009, que l'Entitat va rebre en data 11 de març del 2013, per part del Ministeri d'Indústria, Energia i Turisme. L'Entitat ha presentat un recurs a dita reclamació. L'Entitat, aplicant el principi de prudència, va registrar l'import reclamat a l'exercici 2013. A data de formulació dels comptes anuals no s'ha rebut la resolució del mateix.

Durant l'exercici 2015 l'Entitat va registrar una provisió per import 826.919,42 euros, corresponent a la paga extraordinària de 2014, fruit del conflicte col·lectiu nº548/2015 interposat per la Federació de Serveis Públics de la UGT de Catalunya. Addicionalment, amb data 20 de gener de 2016, d'acord a la Resolució 7/XI del Parlament de Catalunya, sobre la recuperació de la paga extraordinària del 2012 i d'altres drets laborals dels treballadors públics, es va acordar iniciar les negociacions que permetin retornar als empleats públics els drets suspesos i instava al Govern a presentar un calendari de pagament per les pagues eliminades els anys 2013 i 2014. L'Entitat va registrar únicament el passiu corresponent a la paga del 2014, atès el conflicte esmentat.

Durant l'exercici 2016, es va donar de baixa 41.375,84 euros corresponents a la paga, atesa una millor estimació del passiu que suposarà la mateixa i que ascendia 785.543,58 euros.

Durant l'exercici 2017, degut a la sentència de 20 d'abril de 2017 sobre el conflicte col·lectiu nº548/2015, l'Entitat ha abonat un 8,33% de la paga extra de 2014, essent l'import restant a 31 de desembre de 2017 de 720.107,80 euros.

Provisió per indemnitzacions.

Durant l'exercici 2017 l'Entitat manté registrada una provisió per indemnitzacions per l'import a desemborsar per l'acomiadament previst de determinats empleats. L'Entitat ha realitzat aquesta provisió en base a la millor estimació possible al moment de formular els comptes anuals de 2017.

Nota 22. Informació sobre medi ambient

L'Entitat no té responsabilitats, despeses, actius, ni provisions ni contingències de naturalesa mediambiental que poguessin ser significatives en relació amb el patrimoni, la situació financera i els resultats de la mateixa. Per aquest motiu no s'inclouen desglossaments específics en la present memòria dels comptes anuals respecte a informació de qüestions mediambientals.

Nota 23. Fets posteriors

No hi ha hagut fets posteriors significatius amb posterioritat a la data de tancament dels comptes anuals i que per la seva importància requereixen ser inclosos en la memòria i que no hagin estat ja desglossats en altres apartats.

Nota 24. Altra informació

Plantilla de personal. El número mig de persones empleades al curs de l'exercici 2017 per categories professionals i la distribució per sexes i categories professionals al terme d'aquests exercicis són els següents:

Oficines centrals

Categoria professional	Plantilla mitjana	Plantilla al 31-12-2017		
		Homes	Dones	Total
Personal directiu	11	4	6	10
Gerents	33	17	14	31
Caps	58	17	44	61
Gestors/ Delegats	133	41	92	133
Tècnics	38	14	23	37
Administratius	18	2	15	17
	<u>291</u>	<u>95</u>	<u>194</u>	<u>289</u>

Oficines Exteriors de Comerç i d'Inversions de Catalunya (*)

Categoria professional	Plantilla mitjana	Plantilla al 31-12-2017		
		Homes	Dones	Total
Personal directiu	39	24	17	41
Tècnics	86	36	53	89
Administratius	7	-	8	8
	<u>132</u>	<u>60</u>	<u>78</u>	<u>138</u>

(*) Inclou el personal detallat a la Nota 5.



El número mig de persones empleades al curs de l'exercici 2016 per categories professionals i la distribució per sexes i categories professionals al terme d'aquests exercicis són els següents:

Oficines centrals

Categoria professional	Plantilla mitjana	Plantilla al 31-12-2016		
		Homes	Dones	Total
Personal directiu	11	6	6	12
Gerents	35	17	17	34
Caps	56	16	41	57
Gestors/ Delegats	131	42	90	132
Tècnics	36	23	13	36
Administratius	19	3	16	19
	<u>288</u>	<u>107</u>	<u>183</u>	<u>290</u>

Oficines Exteriors de Comerç i d'Inversions de Catalunya

Categoria professional	Plantilla mitjana	Plantilla al 31-12-2016		
		Homes	Dones	Total
Personal directiu	40	19	21	40
Tècnics	79	27	52	79
Administratius	9	1	8	9
	<u>128</u>	<u>47</u>	<u>81</u>	<u>128</u>

Inclores als quadres anteriors, el desglossament de les persones contractades en el curs de l'exercici amb discapacitat major o igual al 33% per categories és el següent:

Categoria professional	2016	2015
Administratius	3	3
	<u>3</u>	<u>3</u>

Honoraris d'auditoria. Durant l'exercici 2017 els auditors de comptes de l'Entitat han meritat honoraris per import de 26.000 euros (27.500 euros a l'exercici 2016).

Garanties compromeses amb tercers. Al 31 de desembre de 2017 i 2016 l'Entitat no té constituïdes garanties de cap tipus.

Garanties rebudes. L'Entitat ha rebut avals per import de 3.998.687,47 euros al 31 de desembre de 2017 (4.347.799,11 euros al 31 de desembre de 2016) de beneficiaris d'ajuts als quals l'Entitat finança arrendaments financers o ha concedit alguna bestreta i que seran retornats al final del contracte o a la devolució de la mateixa.



Nota 25. Saldos i transaccions amb empreses del grup i vinculades

En base a les instruccions del Departament d'Economia i Coneixement, l'Entitat detalla els saldos i transaccions amb empreses del grup de l'exercici finalitzat a 31 de desembre de 2017, havent-ne considerat a aquests efectes, únicament la Generalitat i Organismes dependents.

Al 31 de desembre de 2017, els saldos a cobrar de la Generalitat de Catalunya i Organismes dependents, per import de 45.623.642,31 euros i 412.482,27 euros (57.177.132,81 euros i 295.407,55 euros al 31 de desembre de 2016), respectivament, s'han registrat a l'epígraf Altres crèdits amb les Administracions Públiques (veure Nota 12).

Així mateix, el saldos a retornar a la Generalitat de Catalunya, per import de 13.978.596,72 euros i 13.362.530,82 euros (21.202.884,15 euros i 17.236.067,47 euro euros al 31 de desembre de 2016), s'han registrat en l'epígraf Altres passius financers i corresponen a saldos amb les Administracions Públiques a pagar a llarg i curt termini al 31 de desembre de 2017, respectivament (veure Nota 16).

Així mateix, inclòs en deutes per subvencions i periodificacions a curt termini, l'Entitat ha registrat saldos a cobrar de la Generalitat de Catalunya per fer front als ajuts a pagar a la Fundació Barcelona Mobile World Capital per un import total de 5.000.000 euros (veure Nota 10).

Les transaccions realitzades durant l'exercici finalitzat a 31 de desembre de 2017 es detallen a continuació (veure Nota 18):

- Subvencions de capital, de capítol VII, per import de 31.142.835,04 euros.
- Subvencions d'exploració, de capítol IV, per import de 39.331.417,23 euros.

Les transaccions realitzades durant l'exercici finalitzat a 31 de desembre de 2016 es detallen a continuació (veure Nota 18):

- Subvencions de capital, de capítol VII, per import de 22.332.739,48 euros.
- Subvencions d'exploració, de capítol IV, per import de 39.006.330,37 euros.

L'Institut Català de Finances a 31 de desembre de 2017 té pendent de reemborsar a l'Entitat 5.025.087,96 euros (3.764.970,89 euros a 31 de desembre de 2016) de préstecs vençuts i cobrats per aquest i que encara no s'han satisfet a l'Entitat (veure Nota 10), que un cop cobrats s'hauran de transferir a la Generalitat (veure Nota 16).

Nota 26. Informació relativa als membres del Consell d'Administració, la Conseller Delegada i l'alta direcció

Els membres del Consell d'Administració de l'Entitat no han percebut remuneracions de cap tipus durant l'exercici.

La Consellera Delegada de l'Entitat fins a data 13 de juny de 2017, la Sra. Núria Betriu, ha percebut 47.573,78 euros (84.919,28 euros en l'exercici 2016).

El Conseller Delegat, Joan Romero i Circuns, qui formula els presents comptes anuals, ha percebut 46.489,26 euros durant l'exercici 2017, des del nomenament d'aquest càrrec. Addicionalment ha percebut 39.723,30 euros com a Director Executiu de l'Entitat, càrrec que ostentava fins el seu nomenament com a Conseller (84.109,06 euros a l'exercici 2016).

Nota 27. Informació sobre el període mig de pagament a proveïdors. Disposició addicional tercera. "Deure d'informació" de la Llei 15/2010, de 5 de juliol

La informació en relació al període mig de pagament a proveïdors en operacions comercials, és la següent:

	2017	2016
	Dies	
Període mig de pagament a proveïdors	58,78	57,46
Ràtio d'operacions pagades	63,21	51,68
Ràtio d'operacions pendents de pagament	35,56	64,70
	Import (euros)	
Total pagaments realitzats	9.897.111,11	8.390.221,16
Total pagaments pendents	1.435.927,25	1.368.399,53



ACCIÓ

Els presents comptes anuals es formulen pel Conseller Delegat de l'Entitat, a Barcelona, en data 25 de juny de 2018.

A handwritten signature in blue ink, consisting of several overlapping loops and a long horizontal stroke extending to the right.

Sr. Joan Romero i Circuns
Conseller Delegat