

ACCIÓ

Agència per la competitivitat
de l'empresa



Principals actuacions i indicadors

2016

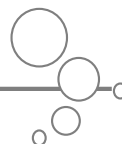
V10 09/11/2017



**Generalitat
de Catalunya**



01. Informació general ACCIÓ



ACCIÓ, AGÈNCIA PER LA COMPETITIVITAT DE L'EMPRESA

RESULTATS 2016

- | **Més de 24.000** clients atesos
- | **Més de 15.000** projectes acompanyats

AJUTS¹

- | **1.213** sol·licituds d'ajut de **2.005** empreses
 - o **626** sol·licituds aprovades de
 - o **824** empreses
- | **19,3 M€** import d'ajut
- | **116,4 M€** d'inversió mobilitzada

RESULTATS MISSIONS 2016

- | **92** missions realitzades
- | **Més de 800** empreses participants

SATISFACCIÓ DE CLIENT 2016

- | Índex mig de satisfacció global per ACCIÓ: **8,1**
- | Índex de recomanació d'ACCIÓ (Net Promoter Score): **+50,3**

RECONeixEMENTS

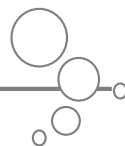
Catalunya, millor regió del sud d'Europa en el *fDi's European Cities And Regions of the Future 2016/17* (Grup Financial Times). També ha estat reconeguda com a **4a millor regió europea** en estratègia d'inversió estrangera i **7a en business friendliness**.

ACCIÓ, guardonada pels premis d'estratègia en atracció d'inversions (*fDi Strategy Awards*) de *fDi Magazine* en la **categoria de suport a l'R+D**.

La **creació de l'Oficina de Projectes Europeus d'ACCIÓ** ha estat premiada com una de les tres **millors iniciatives d'agències de desenvolupament regional europees** per l'European Association of Regional Development Agencies (**EURADA**).

¹ No s'inclouen les dades de les ínies de Comunitats RIS3CAT

02. Internacionalització i Inversions



PRINCIPALS RESULTATS

Previsió ▲ 400,2 M€ d'exportacions a través de projectes de la xarxa d'**Oficines Exteriors**

- Que representarien **1** de cada **3,2** euros de l'augment de les exportacions catalanes totals del 2016

En el període gener 2011-juny 2016, Catalunya ha registrat **601** projectes d'inversió estrangera
14.532 M€ i **38.385** llocs de treball directes

(Font: Mapa Global d'Inversió 2016 d'ACCIÓ)

Gairebé 2.000 projectes d'internacionalització i inversions acompanyats

3.000 clients als quals s'ha donat servei

INTERNACIONALITZACIÓ

OFICINES EXTERIORS DE COMERÇ I INVERSIONS DE CATALUNYA

36 Oficines Exteriors de Comerç i Inversions

↓
àmbit d'actuació de **90** mercats

+4.100 serveis personalitzats en internacionalització a més de **2.100** empreses

Conversió de l'antena tecnològica de Lima a Oficina Exterior de Comerç i Inversions

1€ invertit a les **Oficines Exteriors** (2016) = **31,3 €** en exportació i **27,5 €** en inversió estrangera

+1.000 projectes gestionats per les Oficines amb més de **600** empreses
760 projectes materialitzats l'any 2016

IMPLANTACIÓ A L'EXTERIOR

178 projectes gestionats amb **110** empreses
83 projectes materialitzats

Previsió impacte trienni 2016-2018:

- **2.120** llocs de treball creats a l'exterior
- **105,7€** d'inversió mobilitzada a l'exterior

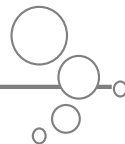
CONTRACTACIÓ PÚBLICA INTERNACIONAL

58 projectes gestionats amb **34** empreses
44 projectes materialitzats

Previsió impacte trienni 2016-2018:

- **18,9 M€** d'inversió mobilitzada per licitacions internacionals

02. Internacionalització i Inversions



ACREDITACIÓ D'AGENTS DE SUPORT A LA INTERNACIONALITZACIÓ

62¹ entitats acreditades el 2015 en **5** categories:

- o Entitats de Promoció: **34**
- o Entitats d'Assessorament: **29**
- o Entitats de Formació: **10**
- o Entitats de Finançament: **3**
- o Empreses privades: **6**

CUPONS A LA INTERNACIONALITZACIÓ

312 projectes presentats
209 projectes aprovats
0,71 M€ import ajut
0,88 M€ d'inversió mobilitzada

PROGRAMA PROVEÏDORS

58 projectes gestionats
49 projectes tancats
70 impactes en empreses catalanes

ATRACCIÓ D'INVERSIONS

308 projectes d'inversió oberts
207 nous projectes d'inversió detectats i **219** oportunitats (*leads*) detectades
68 projectes materialitzats → **351,83 M€** d'inversió mobilitzada → **2.870** llocs de treball creats i **1.197** llocs de treball mantinguts

Ajuts Inversions d'Alt Impacte el 2016:

55 sol·licituds presentades → **43** projectes aprovats

- o **89,7 M€** d'inversió mobilitzada (generada)
- o **5,9 M€** import atorgat
- o **2.080** llocs de treball creats

195 visites *aftercare*

140,8 euros atrets d'Inversió per euro públic de pressupost

614,5 euros públics invertits per cada lloc de treball creat o mantingut al 2016

9,56 M€ d'Inversió atreta per cada lloc de treball a Full Time Catalonia Trade & Investment (BCN i Oficines)

110,5 llocs de treball creats o mantinguts per cada lloc de treball a Full Time Catalonia Trade & Investment (BCN i Oficines)

¹ Les entitats es poden acreditar per una o més categories

03. Innovació



PRINCIPALS RESULTATS

482,3 M€ captats en subvencions del Programa Horizon 2020

- **2,6%** del total d'ajuts atorgats a l'UE-28

79 projectes d'inversió estrangera en R+D en el període gener 2011 – setembre 2016 (FDI Markets)

- **966,3 M€** d'inversió

- **6.272** llocs de treball creats

Líders a Europa Occidental Continental

54,1% de la inversió estrangera en R+D captada pel conjunt de l'Estat

(Font: Mapa Global d'Inversió en R+D 2016 d'ACCIÓ)

Elaboració del **Baròmetre de la Innovació de Catalunya¹**, anàlisi estadística i actualitzada sobre la innovació a Catalunya:

- **57,2%** d'empreses innovadores són exportadores

Gairebé 8.000 projectes d'innovació acompanyats

Més de 9.000 clients a les quals s'ha donat servei

SUPORT A LA INNOVACIÓ I TRANSFERÈNCIA DE CONEIXEMENT

EURECAT

Consolidació del gran centre proveïdor de tecnologia industrial EURECAT:

- Import atorgat 2016: **16 M€**
- Ingressos: **34,1 M€**
- Facturació en projectes europeus¹: **11 M€** previstos
- Empreses clients¹: previsió de **907**
 - **50-70% aprox.** seran pimes

TECNIO

Impuls del nou segell TECNIO:

- **3.112** projectes → **89 M€** d'ingressos totals
- **41** patents europees sol·licitades
- **23** patents transferides
- **5** spin off creades
- **72** projectes presentats a la línia d'ajuts per al desenvolupament de Plans d'actuació
- Import atorgat: **1,5 M€**

TECNIOSPRING PLUS

- 9** investigadors mobilitzats outgoïn + retorn
- 9** investigador mobilitzats incoming
- 2,2 M€** d'import d'ajut

Acord de vinculació EURECAT-LEITAT per potenciar un projecte estratègic i diferencial de tecnologia catalana.

UNITATS DE COMERCIALIZACIÓ²

- 777** projectes assessorats
- 15** empreses de base tecnològica creades
- 85** llicències de patents transferides
- 60 M€** d'inversió mobilitzada
- 20** unitats de comercialització

- 99** projectes presentats a la línia d'ajuts per al desenvolupament de Plans d'actuació
- 106** empreses participants
- 46** Projectes aprovats
- 1,5 M€** import ajut
- 1,6 M€** d'inversió mobilitzada

¹ Resultats 2015

² Dades a data 30/09/2016

03. Innovació



PROGRAMES DE SUPORT A L'R+D I LA INNOVACIÓ EMPRESARIAL

COMUNITATS RIS3CAT

72 M€ cofinançament Fons FEDER per al període 2015-2017

- 24 M€ al 2016

76 projectes presentats al programa de comunitats **RIS3CAT**

NUCLIS

40 M€ cofinançament Fons FEDER per al període 2015-2020

- 5,26 M€ al 2016

Locals:

142 projectes presentats

Internacionals:

- **Unilaterals: 3** projectes presentats
- **Bilaterals Alemanya: 4** projectes presentats
- **Bilaterals Xile: 2** projectes presentats
- **Eranet: 3** projectes presentats

154 projectes presentats **42** projectes aprovats **5,26** import ajut **17,5** inversió generada

CUPONS A LA INNOVACIÓ

157 projectes presentats → **73** projectes aprovats

Import ajut: **297.495,46€**

Inversió generada/mobilitzada: (generada) **442.961,58€**

INNOVAR PER CRÉIXER

| **46** projectes implementats

COMPRA PÚBLICA INNOVADORA

| **3** projectes en CPI

INCENTIUS FISCALS

| **24** projectes realitzats amb **10** empreses participants

ACOMPANYAMENT PROJECTES A CDTI ¹

| **20** projectes acompanyats a les línies CDTI

INNOVACIÓ INTERNACIONAL I XARXA EEN

45 brokerage events → **669** participants

Més de 600 cerques de soci gestionades

25 acords de transferència tecnològica i d'R+D intermedis

409 nous usuaris registrats al servei

SERVEI DE FOMENT PARTICIPACIÓ H2020

116 projectes acompanyats H2020

94 projectes gestionats a través dels serveis KAM (Key Account Manager)

INNOVAR AMB STARTUPS

11 acords assolits entre startups i empreses consolidades

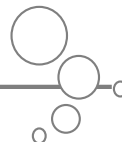
16 projectes d'innovació a través de startup

9 projectes de disseny i implementació incubadores/acceleradores

3 préstecs participatius formalitzats

¹ CDTI: Centre per al Desenvolupament Tecnològic Industrial

03. Innovació



EMPRENEDORIA D'ALT POTENCIAL

PROGRAMA START-UP CATALONIA

PLA ESPRINT

17 empreses participants → **64** llocs de treball creats

8,7 M€ d'increment de facturació → **66%** d'augment de capital

PLA EMBARCA

6 acceleradores territorials → **73** empreses accelerades → **82** llocs de treball creats

6,7 M€ d'increment de facturació → **2,3 M€** aixecats de capital → **1,2 M€** aixecats de finançament

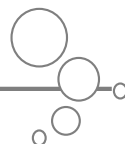
BARCELONA & CATALONIA STARTUP HUB

Plataforma que identifica més de 1.000 startups catalanes.

Perfil aproximat:

- El **80%** de les startups tenen menys de 6 anys
- Sectors destacats: **software d'internet i mòbil, comerç electrònic, big data, eHealth o turisme i oci**

04. Finançament



PRINCIPALS RESULTATS

| **Més de 4.900** projectes de finançament acompanyats

| **1.900** clients als quals s'ha donat servei

XARXA D'INVERSORS PRIVATS (XIP)

13 xarxes certificades → **2.681** inversors adscrits → **1.446** inversors actius

4.683 projectes atesos → **1.094** presentats a inversors → **834** presentats als **122** fòrums d'inversió

91 operacions tancades amb un import de **13,2 M€**

↓
6.211 inversors assistents

Import ajud a les XIP pel tancament d'operacions: **165.000€**

CATÀLEG DE FINANÇAMENT ALTERNATIU

SERVEI D'ASSESSORAMENT FINANCER (SAF)

294 empreses ateses pel servei

- o **885** proveïdors recomanats

158 proveïdors de finançament en cartera

2,3 M€ en finançament obtingut

| **86** proveïdors → més de **22.000** descàrregues

FINANÇAMENT ALTERNATIU

21 agents de finançament acreditats en **4** categories:

- o Finançament col·lectiu de préstec (Crowdlending): **3**
 - **282** préstecs per un import de **15,5 M€**
- o Finançament garantit de factures (Invoice trading): **2**
 - **16,6 M€** en més de **1.400** descomptes
- o Finançament col·lectiu d'inversió (Equity crowdfunding): **3**
 - **21** operacions d'inversió per un import de **més de 5 M€**
- o Xarxes d'Inversors Privats (Business Angels): **13**
 - **91** operacions XIP per un import de **13,2 M€**

TALLERS DE FINANÇAMENT ALTERNATIU

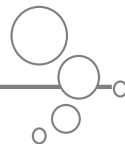
| **31** tallers amb **842** assistents

ESMORZARS DE FINANÇAMENT

| **14** jornades amb gairebé **827** assistents

| Satisfacció global: **7,9**

05. Clústers



PRINCIPALS RESULTATS

92 projectes de clústers acompanyats
Més de 2.300 empreses a les quals s'ha donat servei

ESTRUCTURACIÓ DEL MAPA DE CLÚSTERS CATALÀ

PROGRAMA CATALUNYA CLÚSTERS

30 Clústers formen part del Programa Catalunya Clústers:

- **+66.000 M€** de facturació agregada
- **+2.100** membres
- **+290.000** treballadors

CERTIFICACIÓ ESCA EN GESTIÓ DE CLÚSTERS

30 organitzacions clúster certificades amb **Bronze Label o superior** per l'European Secretariat for Cluster Analysis (ESCA)

11 renovacions de la certificació **Bronze** i renovació de la certificació **Gold** el 2016

DINAMITZACIÓ PROGRAMA CLÚSTERS I CAPACITACIÓ EQUIPS CLÚSTERS

CAPACITACIÓ EQUIPS ORGANITZACIONS CLÚSTER

16 activitats realitzades en el marc del programa de capacitació equips organització clúster

27 actuacions en l'àmbit de tallers i jornades interclúster

⋮ **Implementació Espai Catalunya Clústers**, activat el 2016 amb **7 clústers**

LÍNIA D'AJUT A INICIATIVES DE REFORÇ DE LA COMPETITIVITAT (IRC)

92 projectes presentats → **57** projectes aprovats → **Import ajut: 998.457,59 €** → **Inversió generada: 1,6 M€**

CONNEXIÓ INTERNACIONAL DELS CLÚSTERS

30 assessoraments realitzats a través del Servei d'Assessorament en projectes europeus per a clústers

06. Territori



PRINCIPALS RESULTATS

| **Més de 5.300** empreses a les quals s'ha donat servei

ACCIÓ AL TERRITORI

6 DELEGACIONS D'ACCIÓ A CATALUNYA

- o Catalunya Central
- o Girona
- o Lleida
- o Tarragona
- o Terres de l'Ebre
- o Alt Penedès, Garrafi Maresme

ASSESSORAMENT EMPRESARIAL

- | **859** visites i atenció a empreses
- | **762** empreses diferents **assessorades**
- | **188** entitats i ens locals visitats i entrevistats

ALTRES

- | **+220** entrevistes a territori per part de les **Oficines Exteriors**
- | Més de **4.300** consultes ateses pel **Servei d'Informació Empresarial**
- | **60** jornades organitzades

PROGRAMA AMBAIXADORS EMPRESARIALS

- | **Reconeixement als Ambaixadors empresarials de Catalunya al món.**
- | **6** actes o trobades amb la participació dels Ambaixadors al seu país
- | **20 trobades de networking i reunions** dels Directors de les Oficines Exteriors amb els Ambaixadors del seu país

07. Posicionament internacional



PRINCIPALS RESULTATS

- | 92 missions realitzades
- | Més de 800 empreses participants

MISSIONS

MISSIONS INSTITUCIONALS

- 7 missions realitzades amb
 - o 92 empreses participants
- 54% dels enquestats consideren que milloraran la seva posició competitiva internacional
(Anàlisi missions institucionals 1r semestre 2016)
- 7,4 índex de satisfacció

MISSIONS ESTRATÈGIQUES

- 19 missions organitzades
 - o 194 empreses participants

MISSIONS INTERNACIONALS AMB ENTITATS

- 37 missions realitzades
 - o 268 empreses participants
 - o 0,5 M€ d'import d'ajut
- 7,67 índex de satisfacció

MISSIONS INTERNACIONALS AMB CAMBRES

- 29 missions realitzades
 - o 254 empreses participants
- 8,23 índex de satisfacció

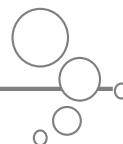
ATENCIÓ DELEGACIONS

- | 110 delegacions ateses
 - o 23 delegacions institucionals
 - o 87 delegacions empresarials
- | 62 Agendes organitzades amb més d'una reunió/visita







PARTICIPACIÓ EN XARXES

Enterprise Europe Network Catalonia 	4 Motors 	Euroregió Pirineus-Mediterrània 	Districts of Creativity 	ADR 	Vanguard Initiative
TCI Network 	ERRIN 	EARTO 	EURADA 	RegioTex 	Baltic Sea Region Innovation Express
ANIMA Investment Network 	PSLO World Bank 	EBAN 	INVEST EUROPE Network EVCA 	Global Federation of Competitiveness Councils 	ACTE (European Textile Collectivities Association)
Innovation Growth Lab (NESTA) 	Ellen MacArthur Foundation 	Euro Business Network 	RTPO (International Network for Regional Trade Promotion Organisations) 		

08. Projectes europeus



INNOVACIÓ

MANUNET II Cofinançat per: 7PM (ERA-Net) 1,7 M€ 	ENTIII Cofinançat per: 7PM (ERA-Net) 2,8 M€ 	OLAE + Cofinançat per: 7PM (ERA-Net PLUS) 6 M€ 	BIOPHOTONICS+ Cofinançat per: 7PM (ERA-Net PLUS) 15,3 M€ 
MANUNET III Cofinançat per: H2020 (ERA-Net COFUND) 36,7 M€ 	EMEurope Cofinançat per: H2020 (ERA-Net COFUND) 30,3 M€ 	TECNIOspring Cofinançat per: 7PM (M. Skłodowska-Curie) 7,8 M€ 	TECNIOspring + Cofinançat per: 7PM (M. Skłodowska-Curie) 10 M€ 
S34GROWTH Cofinançat per: INTERREG EUROPE 2,2 M€ 	LINKS UP Cofinançat per: INTERREG SUDOE 1,12 M€ 	PLIS Cofinançat per: H2020 (INNOSUP05) 50.000 € 	INNCAT 15-16 Cofinançat per: H2020 (EEN) 157.500 € 

INTERNACIONALITZACIÓ

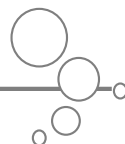
INTER TEX Cofinançat per: INTERREG SUDOE 975.000€ 	S3CHEM Cofinançat per: INTERREG EUROPE 2,2 M€ 
--	--

INTERNACIONALITZACIÓ I INNOVACIÓ

CATCIM 15-16 (Enterprise Europe Network) Cofinançat per: COSME (EEN) 2,2 M€ 
--

¹ Pressupost global de cada projecte

09. Actes



PRINCIPALS RESULTATS

3 GRANS ACTES ORGANITZATS PER ACCIÓ

XXI Fòrum d'Inversió

- **929** inscrits → **550** assistents
- **108** empreses van aplicar-hi
- **50** empreses al catàleg
- **21** empreses seleccionades

Gairebé **390** reunions programades



Setmana de la Internacionalització

- **890** inscrits → **554** assistents



Be Connected. Join the hub

- **1.403** inscrits → **566** assistents



IMPULS A LA PARTICIPACIÓ DE PROP DE 100 EMPRESES CATALANES EN 3 ACTES RELLEVANTS

Més de **100** empreses a les que s'ha impulsat a participar
Índex mig de satisfacció: **8,5**

Mobile World Congress

- **+2.700** reunions realitzades (espontànies + concertades) al Pavelló Català
- **+780** reunions realitzades (espontànies + concertades) a l'App Planet
- **13,84 M€** de volum de negoci generat al Pavelló Català
- **1,23 M€** de volum de negoci generat a l'App Planet



Smart City Expo 2016:

- **+360** reunions realitzades (espontànies + concertades)
- **1,7 M€** de volum de negoci generat



IoT Solutions World Congress 2016:

- **+600** reunions realitzades (espontànies + concertades) al Pavelló Català
- **1,1 M€** de volum de negoci generat



JORNADES

Índex mig de satisfacció superior a **8,1** de les jornades organitzades per ACCIÓ
Índex de recomanació d'ACCIÓ (Net Promoter Score): **+38**

ACCIÓ

Passeig de Gràcia, 129
08008 Barcelona

Servei d'Informació Empresarial

934 767 206
info.accio@gencat.cat

Oficines d'ACCIÓ al món

Accra / Berlín / Bogotà / Bombai / Brussel·les / Buenos Aires / Casablanca / Copenhaguen / Dubai
Hong Kong / Istanbul / Johannesburg / Lima / Londres / Mèxic DF / Miami / Milà / Mont-Real / Moscou
Nova York / Panamà / París / Pequín / Santiago de Xile / São Paulo / Seül Sydney / Silicon Valley
Singapur / Stuttgart / Tel Aviv / Tòquio / Varsòvia / Washington DC / Xangai

Delegacions a Catalunya

Alt Penedès, Garraf i Maresme

Tel. 934 767 251
altpenedesgarrafmaresme.accio@gencat.cat

Catalunya Central

Tel. 936 930 209
manresa.accio@gencat.cat

Girona

Tel. 872 975 991
girona.accio@gencat.cat

Lleida

Tel. 973 243 355
lleida.accio@gencat.cat

Tarragona

Tel. 977 251 717
tarragona.accio@gencat.cat

Terres de l'Ebre

Tel. 977 449 333
terresebre.accio@gencat.cat