

Octubre del 2023

Nota econòmica

Angola



Angola: Dades generals

Dades Generals

Superfície	1.246.700 km ²
Població	35,7 milions de persones (e)
Densitat de població	26,8 hab./km ²
Idioma	Portuguès (oficial, 71,2%), Umbundu (23,0%), Kikongo (8,2%), Kimbundu (7,8%), Chokwe (6,5%), Nhaneca (3,4%), Nganguela (3,1%), Fiole (2,4%), Kwanhama (2,3%), Muhumbi (2,1%), Luvale (1%), altres (3,6%)
Moneda	Kwanza, 1 EUR = 483,90 AOA (tipus de canvi mig 2022)
Esperança de vida	62,5 anys
Religió	Catòlica Romana (41,1%) Protestant (38,1%) Altres (8,6%) Cap (12,3%)
Taxa d'alfabetització + 15 anys	71,1%

Font: The World Factbook (CIA), WEO (FMI), World Bank, BCE

(e) estimació



Angola: Quadre macroeconòmic i infraestructures

Quadre Macroeconòmic 2022

Creixement econòmic	2022: 3,0%	2023: 1,3% (e)	2024: 3,3% (e)
PIB (PPP)	247.977 M\$		
Agricultura	10,2%		
Indústria	61,4%		
Serveis	28,4%		
PIB per càpita (PPP)	6.943,9 \$ (e)		
Inflació	21,4%		
Taxa d'atur	10,2%		
Deute públic	66,7% del PIB		
Balança compte corrent	9,6% del PIB		
Risc creditici	B-		

Infraestructures

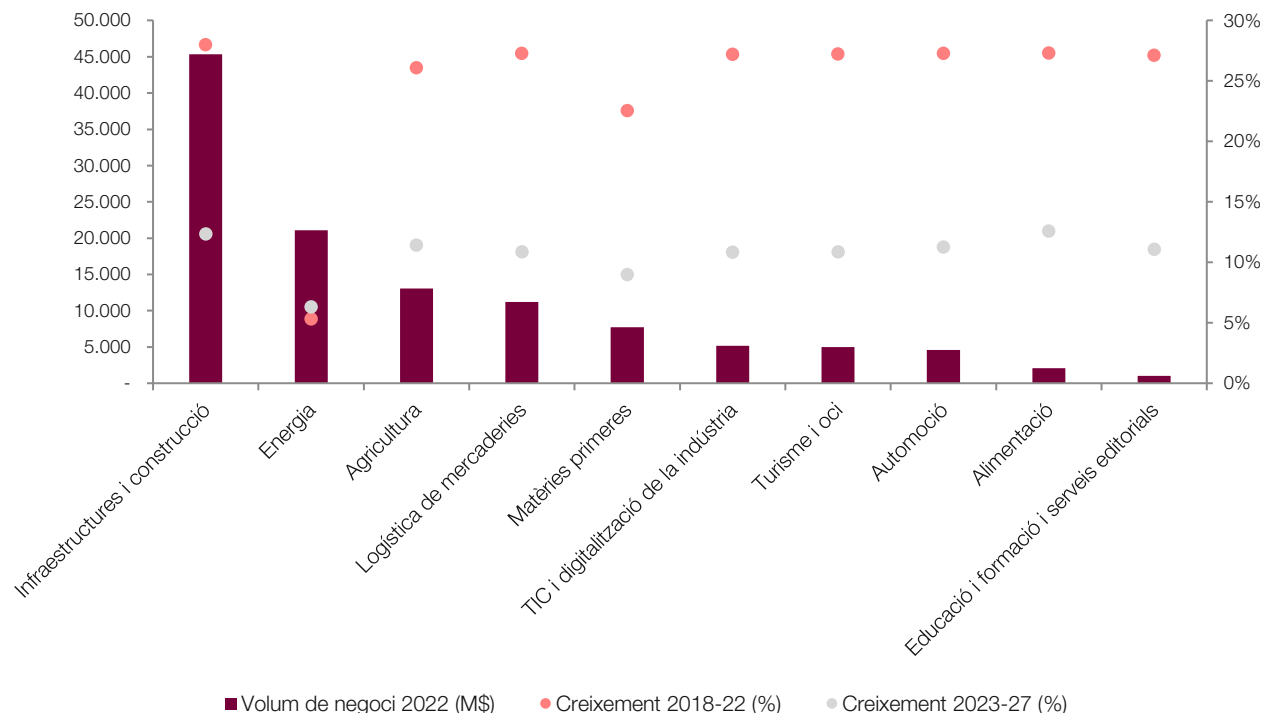
Aeroports	32
Aeroport principal	Aeroporto Internacional Quatro de Fevereiro
Xarxa ferroviària	2.761 km
Carreteres	26.000 km
Ports principals	Cabinda, Lobito, Luanda, Namibe

Font: The World Factbook (CIA), WEO (FMI), S&P, Statista

(e) estimació

Angola: Sectors per volum de negoci

Principals sectors per volum de negoci, 2022



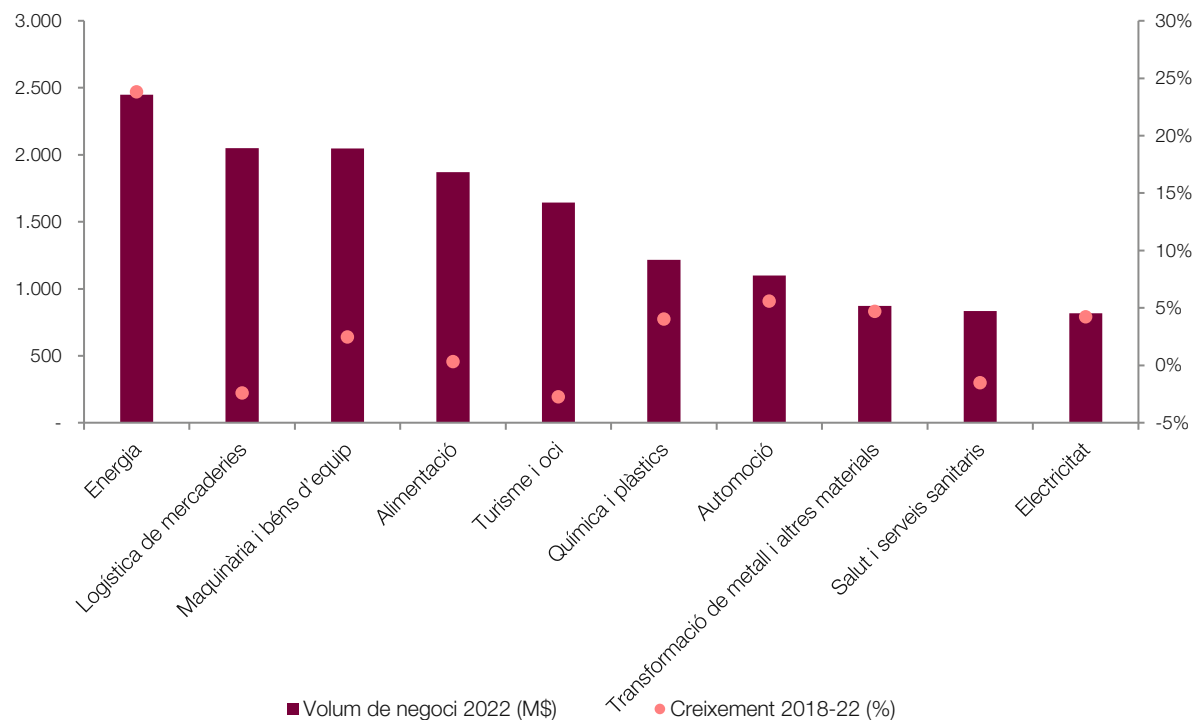
Font: ACCIÓ a partir d'Euromonitor

Principals sectors per creixement del volum de negoci, 2023-27

Sectors	Creixement 2023-27	Creixement 2018-22
Altres indústries del transport	14,43%	67,33%
Vins, caves i begudes	13,42%	28,48%
Altres manufactures de disseny	13,01%	28,95%
Transformació de metall i altres materials	12,68%	29,59%
Alimentació	12,61%	27,31%
Infraestructures i construcció	12,36%	27,99%
Tèxtil i moda	12,22%	26,70%
Hàbitat	12,18%	21,38%
Electricitat	12,09%	25,87%
Mobilitat ferroviària	12,07%	26,56%

Angola: Sectors per volum d'importacions

Principals sectors per volum d'importacions, 2022



Font: ACCIÓ a partir d'Euromonitor

Principals sectors per creixement del volum d'importacions, 2018-22

Sectors	Creixement 2018-22
Altres indústries del transport	261,22%
Residus	37,82%
Educació i formació i serveis editorials	27,73%
Energia	23,81%
Agricultura	23,59%
Mobilitat ferroviària	12,66%
Indústria farmacèutica	10,91%
Biotecnologia	10,91%
TIC i digitalització de la indústria	7,02%
Automoció	5,57%

Angola: Proveïdors principals

Proveïdors principals, 2022 (% sobre total importacions)



Xina
16,1%



Portugal
10,7%



Corea del Sud
9,4%




Països Baixos
6,9%

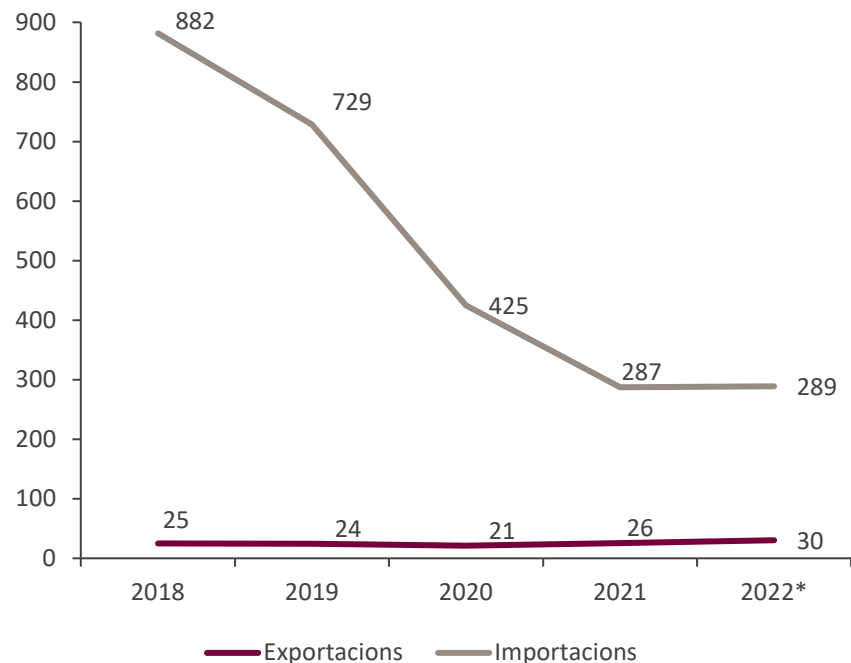


Índia
6,2%

Font: ITC-Trademap



Relacions comercials Catalunya – Angola



Nota: Dades en milions d'euros

*Dades provisionals

Font: ACCIÓ a partir de l'ICEX



37 empreses exportadores regulars a Angola.

	Exportacions	Imports
Taxa de variació 2021/2022	19,1%	0,5%
Principals productes (pes s/total exportat/importat al país en %)	Maquinària (17,1%) Preparacions alimentàries (13,5%) Plàstics (9,4%)	Combustibles (99,9%)
Exportacions/imports catalanes al país s/total exportat/importat per Catalunya (pes en %)	<0,1%	0,3%
Exportacions/imports catalanes al país s/total exportat/importat al país per Espanya (pes en %)	16,5%	14,5%

Inversió estrangera (I)

Angola a Catalunya

- La inversió d'**Angola** a **Catalunya** ha estat nul·la en els darrers 5 anys.

Font: ACCIÓ a partir de Datainves-Ministerio de Industria, Comercio y Turismo

Inversió estrangera (II)

Catalunya a Angola

- La inversió de **Catalunya** a **Angola** ha estat inexistent en els darrers 5 anys.

Font: ACCIÓ a partir de Datainvest-Ministerio de Industria, Comercio y Turismo

Empreses catalanes establertes a Angola

5 filials catalanes de 5 empreses matriu

- GOMA-CAMPS GRUP SL
- RED BUDDHA SL

Nota: les dades inclouen empreses catalanes que tenen com a mínim una filial a l'exterior en la qual participen amb una inversió mínima del 10% del capital de la filial. A efectes d'aquest càlcul, es considera empresa catalana aquella que té la seu social a Catalunya, independentment de l'origen del seu capital (pot ser estranger). Les darreres dades agregades disponibles corresponen a 2022.



Empreses angoleses establertes a Catalunya

No hi ha filials angoleses a Catalunya

Nota: les dades inclouen empreses estrangeres establertes a Catalunya. A efectes d'aquest càlcul, es considera empresa estrangera aquella que té un establiment permanent a Catalunya, independentment de si hi té la seva seu social (pot estar fora de Catalunya) i té un mínim del 50% de capital d'origen estranger. Entre parèntesis les empreses matriu. Les darreres dades agregades disponibles corresponen a 2022.



Oportunitats de negoci internacional a Angola (I)



Alimentació

Angola, un mercat amb una demanda creixent per a alimentació

El mercat de l'alimentació formal a Angola es troba en expansió, hi ha espai per als productes de les empreses catalanes. En centres urbans com Luanda, el comerç formal i de cadenes de supermercats es desenvolupa ràpidament. Les principals cadenes de supermercats del país són Shoprite amb més de 35 supermercats, KERO, Alimenta Angola i Candando. Les oportunitats per a les empreses catalanes poden sorgir mitjançant l'exportació clàssica, però també són molt interessants les opcions per produir localment. És un mercat molt poc desenvolupat i el *know-how* de les empreses catalanes pot aportar un valor diferencial i assegurar una gran quota de mercat. Els principals competidors són els productes portuguesos, brasilers i de Sud-àfrica.

El govern vol promocionar el sector petroquímic del país

El govern i el sector privat aposten per promoure un sector químic potent (derivat del petroli) al país i servir a tota la regió. Angola tradicionalment s'ha centrat en l'extracció, producció i subministrament de productes de petroli cru. Actualment el govern està promovent la diversificació de la seva cartera de productes com a part dels seus esforços de futur i així pot aprofitar el seu recurs natural no solament per a exportació, sinó també per a generació d'indústria paral·lela. A finals del 2025 entraran 2 noves refineries de petroli i s'espera que això col·labori a generar més inversió en *downstream*.



Química i plàstics

Nota: Oportunitats ordenades en base a l'Índex d'oportunitats de negoci internacionals 2023. Font: ACCIÓ

Oportunitats de negoci internacional a Angola (II)



Indústria
farmacèutica

La nova legislació farmacèutica a Angola genera oportunitats

El nou marc legislatiu arran de la creació de l'Agència Reguladora de Medicaments i Tecnologies Sanitàries (ARMED) pot obrir noves oportunitats a les empreses catalanes. Un decret presidencial va crear l'Agència Reguladora de Medicaments i Tecnologies Sanitàries (ARMED) el 2022. L'objectiu principal d'ARMED és elevar els estàndards, la qualitat i la protecció de la salut pública d'Angola. En aquest context, les empreses catalanes de genèrics i de tecnologia farmacèutica poden tenir més oportunitats, ja que els productes/medicaments de menys qualitat no podran entrar al mercat.

Nota: Oportunitats ordenades en base a l'Índex d'oportunitats de negoci internacionals 2023. Font: ACCIÓ

Nota econòmica

ACCIÓ

Generalitat de Catalunya



Els continguts d'aquest document estan subjectes a una llicència Creative Commons. Si no se n'indica el contrari, se'n permet la reproducció, distribució i comunicació pública sempre que se'n citi l'autor, no se'n faci un ús comercial i no se'n distribueixin obres derivades. Podeu consultar un resum dels termes de la llicència a: <https://creativecommons.org/licenses/by-nc-nd/4.0/>

Realització

Unitat d'Estratègia i Intel·ligència Competitiva d'ACCIÓ



Passeig de Gràcia, 129
08008 Barcelona

accio.gencat.cat
catalonia.com

 @accio_cat

 @Catalonia_TI

Més informació sobre el país:

<https://www.accio.gencat.cat/ca/paisos/africa-subsaariana/angola/>

