

Octubre del 2023

Nota econòmica

Aràbia Saudita



Aràbia Saudita: Dades generals

Dades Generals

Superfície	2.149.690 km ²
Població	32,2 milions de persones
Densitat de població	16,7 hab./km ²
Idioma	Àrab (oficial)
Moneda	Riyal saudita, 1 EUR = 3,95 SAR (tipus de canvi mig 2022)
Esperança de vida	76,9 anys
Religió	Musulmana (oficial; sunnites 85-90%, xiïtes 10-12%)
Taxa d'alfabetització + 15 anys	97,6%



Font: The World Factbook (CIA), WEO (FMI), World Bank, BCE

Aràbia Saudita: Quadre macroeconòmic i infraestructures

Quadre Macroeconòmic 2022

Creixement econòmic	2022: 8,7%	2023: 0,8% (e)	2024: 4,0% (e)
PIB (PPP)	2.150.460 M\$		
Agricultura	2,6%		
Indústria	44,2%		
Serveis	53,2%		
PIB per càpita (PPP)	66.835,9 M\$		
Inflació	2,5%		
Taxa d'atur	5,6%		
Deute públic	23,8% del PIB		
Balança compte corrent	13,6% del PIB		
Risc creditici	A		

Infraestructures

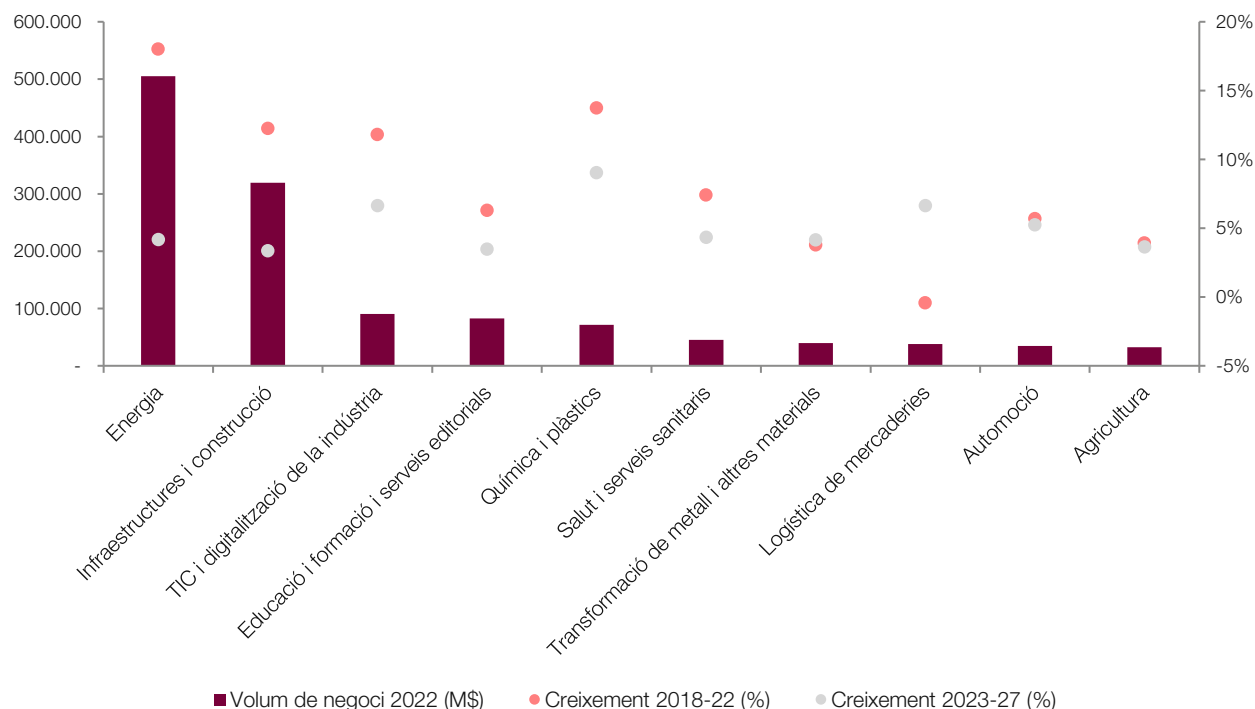
Aeroports	82
Aeroport principal	King Abdulaziz International Airport
Xarxa ferroviària	5.410 km
Carreteres	221.372 km
Ports principals	Ad Dammam, Jeddah, King Abdulla

Font: The World Factbook (CIA), WEO (FMI), S&P

(e) estimació

Aràbia Saudita: Sectors per volum de negoci

Principals sectors per volum de negoci, 2022



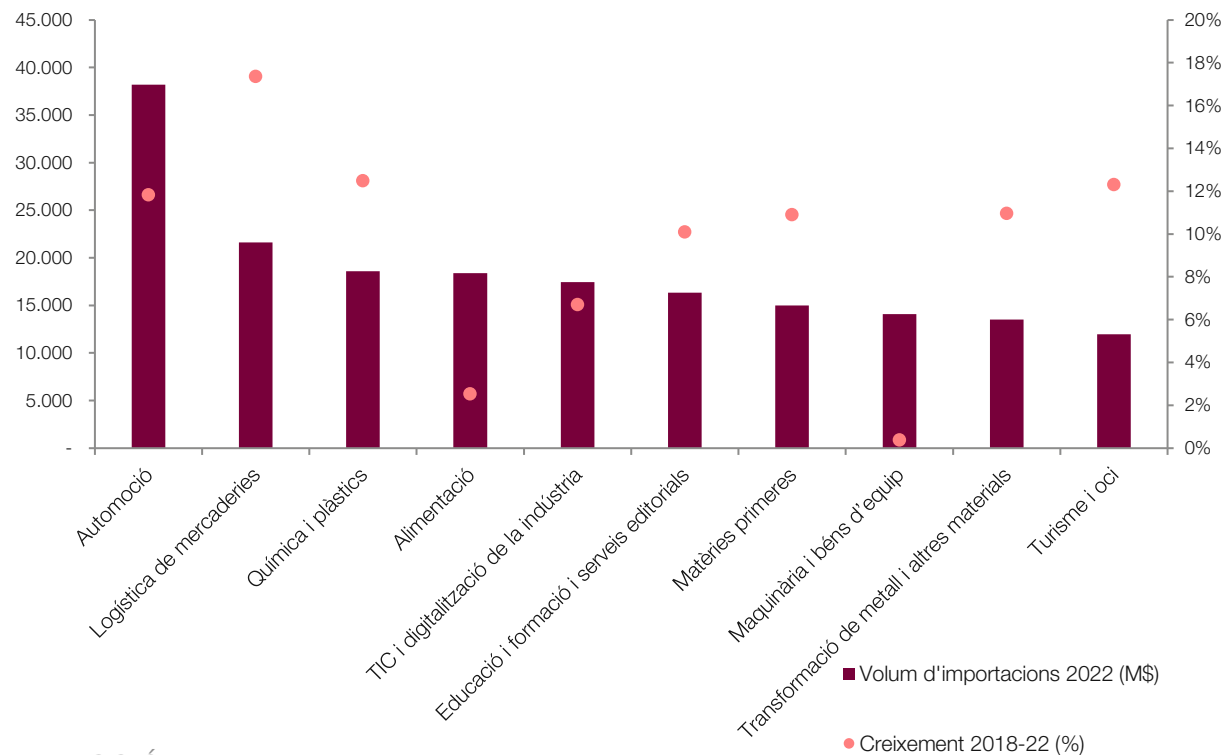
Font: ACCIÓ a partir d'Euromonitor

Principals sectors per creixement del volum de negoci, 2023-27

Sectors	Creixement 2023-27	Creixement 2018-22
Cultura	9,36%	18,81%
Química i plàstics	9,05%	13,73%
Turisme i oci	7,30%	1,38%
TIC i digitalització de la indústria	6,67%	11,80%
Logística de mercaderies	6,65%	-0,42%
Automoció	5,27%	5,68%
Altres indústries del transport	4,95%	6,63%
Altres manufactures de disseny	4,89%	4,97%
Electricitat	4,82%	9,69%
Mobilitat ferroviària	4,57%	6,60%

Aràbia Saudita: Sectors per volum d'importacions

Principals sectors per volum d'importacions, 2022



Font: ACCIÓ a partir d'Euromonitor

Principals sectors per creixement del volum d'importacions, 2018-22

Sectors	Creixement 2018-22
Residus	29,14%
Energia	25,99%
Altres indústries del transport	18,30%
Infraestructures i construcció	18,24%
Logística de mercaderies	17,35%
Motocicleta i mobilitat lleugera	14,95%
Química i plàstics	12,49%
Turisme i oci	12,30%
Automoció	11,82%
Transformació de metall i altres materials	10,96%

Aràbia Saudita: Proveïdors principals

Proveïdors principals, 2022 (% sobre total importacions)



Xina
21,0%



Estats Units
9,2%



**Emirats
Àrabs Units**
6,3%



Índia
5,5%

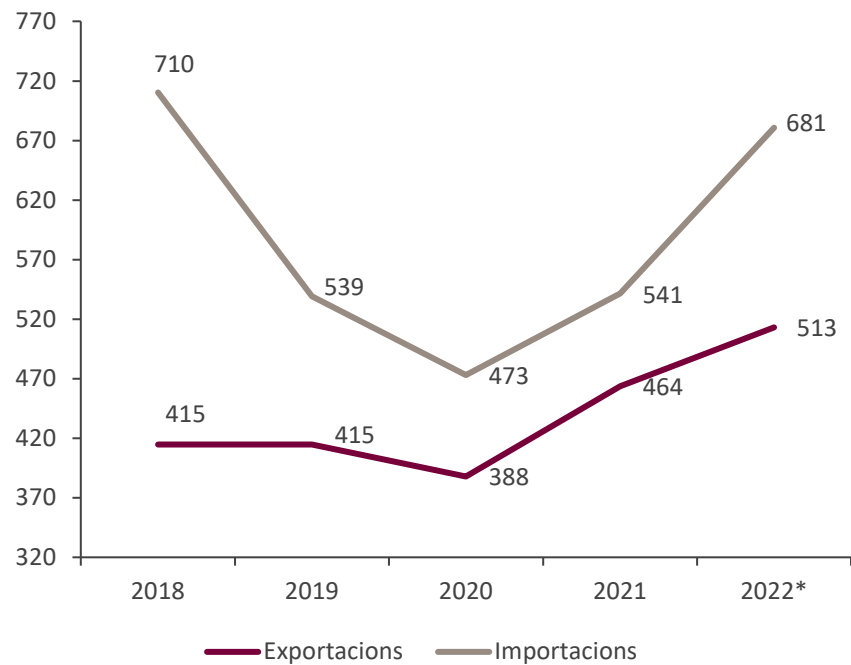


Alemanya
4,2%



Font: ITC-Trademap

Relacions comercials Catalunya – Aràbia Saudita



Nota: Dades en milions d'euros

*Dades provisionals

Font: ACCIÓ a partir de l'ICEX



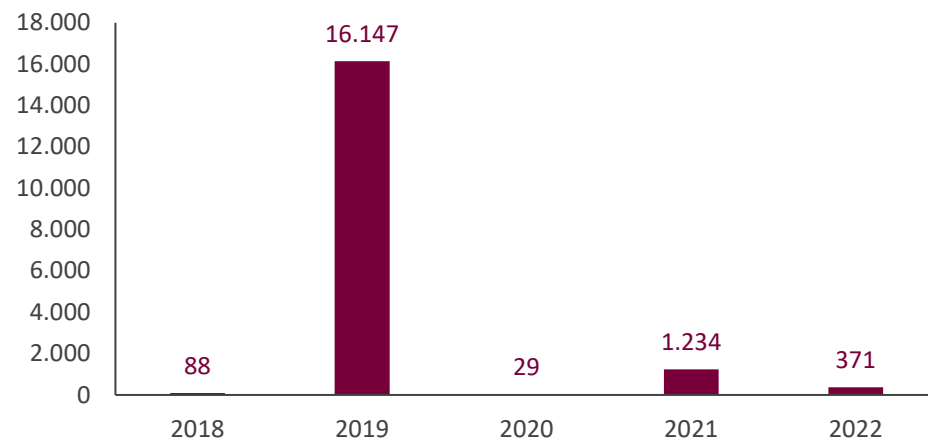
571 empreses exportadores regulars a Aràbia Saudita.

	Exportacions	Imports
Taxa de variació 2021/2022	10,7%	26,7%
Principals productes (pes s/total exportat/importat al país en %)	Peces de vestir (12,8%) Llavors i plantes industrials (9,4%, principalment naps farratgers) Perfumeria i cosmètica (8,1%)	Combustibles (36,8%) Plàstics (30,1%) Prod. químics orgànics (29,5%)
Exportacions/imports catalanes al país s/total exportat/importat per Catalunya (pes en %)	0,5%	0,6%
Exportacions/imports catalanes al país s/total exportat/importat al país per Espanya (pes en %)	17,3%	13,3%

Inversió estrangera (I)

Aràbia Saudita a Catalunya

Evolució de la inversió (milers d'euros)



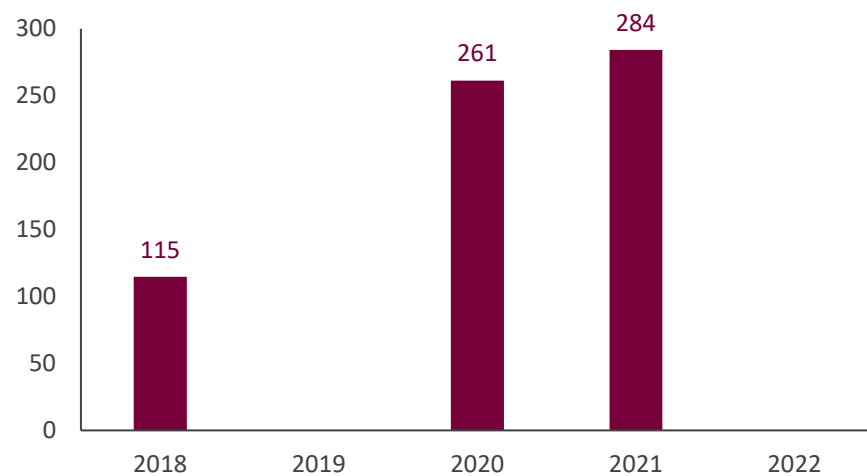
- La **inversió d'Aràbia Saudita a Catalunya** ha estat de **17,9** milions d'euros en els darrers cinc anys. Va destacar especialment el 2019, amb **16,1** M€, principalment en construcció d'edificis. La inversió el 2022 va ser de tan sols **371.350** €.
- El **85,9%** de la Inversió Estrangera Directa (IED) rebuda d'Aràbia Saudita el 2022 correspon a construcció d'edificis.
- La inversió d'Aràbia Saudita el 2022 representa una part insignificant del total de la inversió rebuda tant per Catalunya i el **0,8%** del total invertit a l'Estat espanyol des d'Aràbia Saudita.

Font: ACCIÓ a partir de Datainves-Ministerio de Industria, Comercio y Turismo

Inversió estrangera (II)

Catalunya a Aràbia Saudita

Evolució de la inversió (milers d'euros)



- La **inversió de Catalunya a Aràbia Saudita** ha estat de només **660.280** euros en els darrers cinc anys (principalment el 2020 i el 2021, en enginyeria civil). El 2022 la inversió va ser inexistent.

Font: ACCIÓ a partir de Datainvex-Ministerio de Industria, Comercio y Turismo

Empreses catalanes establertes a Aràbia Saudita

41 filials catalanes de 34 empreses matriu

- CARBONELL FIGUERAS SA
- CONDOR ILUMINACION SOCIEDAD ANONIMA
- ENCOFRADOS J ALSINA SA
- ESPA 2025 SOCIEDAD LIMITADA
- FLUIDRA S.A.
- OPTIMA FACILITY SL
- SEIDOR SA

Nota: les dades inclouen empreses catalanes que tenen com a mínim una filial a l'exterior en la qual participen amb una inversió mínima del 10% del capital de la filial. A efectes d'aquest càlcul, es considera empresa catalana aquella que té la seu social a Catalunya, independentment de l'origen del seu capital (pot ser estranger). Les darreres dades agregades disponibles corresponen a 2022.



Empreses saudites establertes a Catalunya

21 filials saudites de 12 empreses matriu

- CAPITAL FILTER S.L. (Greencells Group Holding Ltd)
- CLARIANT IBERICA PRODUCCION SA (Regne d'Àràbia Saudita)
- DAWOODI INVESPAIN SL.
- GREENCELLS PRODUCCION FOTOVOLTAICA 10 S.L. (Greencells Group Holding Ltd)
- INFOMINEO S.L.
- SABIC MARKETING IBERICA SA (*Saudi Basic Industries Corporation Pjsc*)
- SABIC SALES SPAIN SL (*Saudi Basic Industries Corporation*)

Nota: les dades inclouen empreses estrangeres establertes a Catalunya. A efectes d'aquest càlcul, es considera empresa estrangera aquella que té un establiment permanent a Catalunya, independentment de si hi té la seva seu social (pot estar fora de Catalunya) i té un mínim del 50% de capital d'origen estranger. Entre parèntesis les empreses matriu. Les darreres dades agregades disponibles corresponen a 2023.



Oportunitats de negoci internacional a l'Aràbia Saudita (I)



**TIC i
electrònica**

Transició a les Smart Cities i la transformació digital.

La Saudi Vision 2030 té com a objectiu transformar l'Aràbia Saudita en un centre TIC competitiu a nivell mundial, amb tecnologies modernes i una societat de la informació capacitada. L'ambició preveu molts temes d'inversió, inclòs el desenvolupament de contingut i suports digitals, l'expansió del sistema de telecomunicacions, la digitalització del país i la creació de noves indústries d'alta tecnologia i intel·ligents. S'esperen força oportunitats per a les empreses catalanes en aquest sector.

Gamers, atenció: Videojocs a l'alça!

La indústria dels videojocs, que inclou tant els videojocs com els esports electrònics, a l'Aràbia Saudita està creixent ràpidament i amb molta força. El sector de videojocs a l'Aràbia Saudita va assolir els 1.000 milions de dòlars el 2021 i s'espera que arribi als 6.800 milions de dòlars el 2030. Amb el mercat més gran de la regió, l'Aràbia Saudita és la potència dels jocs del Golf. El regne acull actualment 23,5 milions d'entusiastes dels jocs, equivalent al 67 % de la població nacional. A més, el 90 % d'aquest segment (21,1 milions) ja juga a títols d'eSports de manera semiprofessional o amateur.



Videojocs

Nota: Oportunitats ordenades en base a l'Índex d'oportunitats de negoci internacionals 2023. Font: ACCIÓ

Oportunitats de negoci internacional a l'Aràbia Saudita (II)



Turisme i oci

Temporada d'esquí al desert: realitat o ficció?

El desenvolupament del turisme és un important motor de creixement per al futur de l'Aràbia Saudita. És un dels pilars clau del pla Vision 2030 per ajudar a diversificar l'economia i reduir la dependència del petroli. TROJENA SKI és un projecte de NEOM, una regió natural amb alçades entre 1.500 m i 2.600 m i un clima més fresc que la resta del país. Amb el seu aire net i les seves vistes espectaculars, TROJENA serà un lloc atractiu per als turistes. Al Ula és un lloc arqueològic de gran valor, on el govern saudita treballa amb França per desenvolupar hotels, transports i un museu d'art i cultura. Les empreses catalanes del sector hotelier, d'oci i de turisme podrien trobar oportunitats en aquestes zones del país.

Nota: Oportunitats ordenades en base a l'Índex d'oportunitats de negoci internacionals 2023. Font: ACCIÓ

Nota econòmica

ACCIÓ

Generalitat de Catalunya



Els continguts d'aquest document estan subjectes a una llicència Creative Commons. Si no se n'indica el contrari, se'n permet la reproducció, distribució i comunicació pública sempre que se'n citi l'autor, no se'n faci un ús comercial i no se'n distribueixin obres derivades. Podeu consultar un resum dels termes de la llicència a: <https://creativecommons.org/licenses/by-nc-nd/4.0/>

Realització

Unitat d'Estratègia i Intel·ligència Competitiva d'ACCIÓ



Passeig de Gràcia, 129
08008 Barcelona

accio.gencat.cat
catalonia.com

 @accio_cat

 @Catalonia_TI

Més informació sobre el país:

<https://www.accio.gencat.cat/ca/paisos/orient-mitja-nord-africa/arabia-saudita/>

