

Octubre del 2023

# Nota econòmica

## Croàcia



## Croàcia: Dades generals

### Dades Generals

<b>Superfície</b>	56.594 km <sup>2</sup>
<b>Població</b>	3,9 milions de persones (e)
<b>Densitat de població</b>	72,3 hab./km <sup>2</sup>
<b>Idioma</b>	Croat (oficial, 95,6%) Serbi (1,2%) Altres (3%)
<b>Moneda</b>	Euro
<b>Esperança de vida</b>	77,5 anys
<b>Religió</b>	Catòlica Romana (86,3%) Ortodoxa (4,4%) Musulmana (1,5%) Cap (3,8%)
<b>Taxa d'alfabetització + 15 anys</b>	99,4%



Font: The World Factbook (CIA), WEO (FMI), World Bank, BCE

(e) estimació

## Croàcia: Quadre macroeconòmic i infraestructures

### Quadre Macroeconòmic 2022

<b>Creixement econòmic</b>	2022: 6,3% (e)	2023: 1,7% (e)	2024: 2,3% (e)
<b>PIB (PPP)</b>	154.713 M\$ (e)		
<b>Agricultura</b>	3,7%		
<b>Indústria</b>	26,2%		
<b>Serveis</b>	70,1%		
<b>PIB per càpita (PPP)</b>	40.143,5 \$ (e)		
<b>Inflació</b>	10,7% (e)		
<b>Taxa d'atur</b>	6,8% (e)		
<b>Deute públic</b>	67,5% del PIB (e)		
<b>Balança compte corrent</b>	-1,2% del PIB (e)		
<b>Risc creditici</b>	BBB+		

### Infraestructures

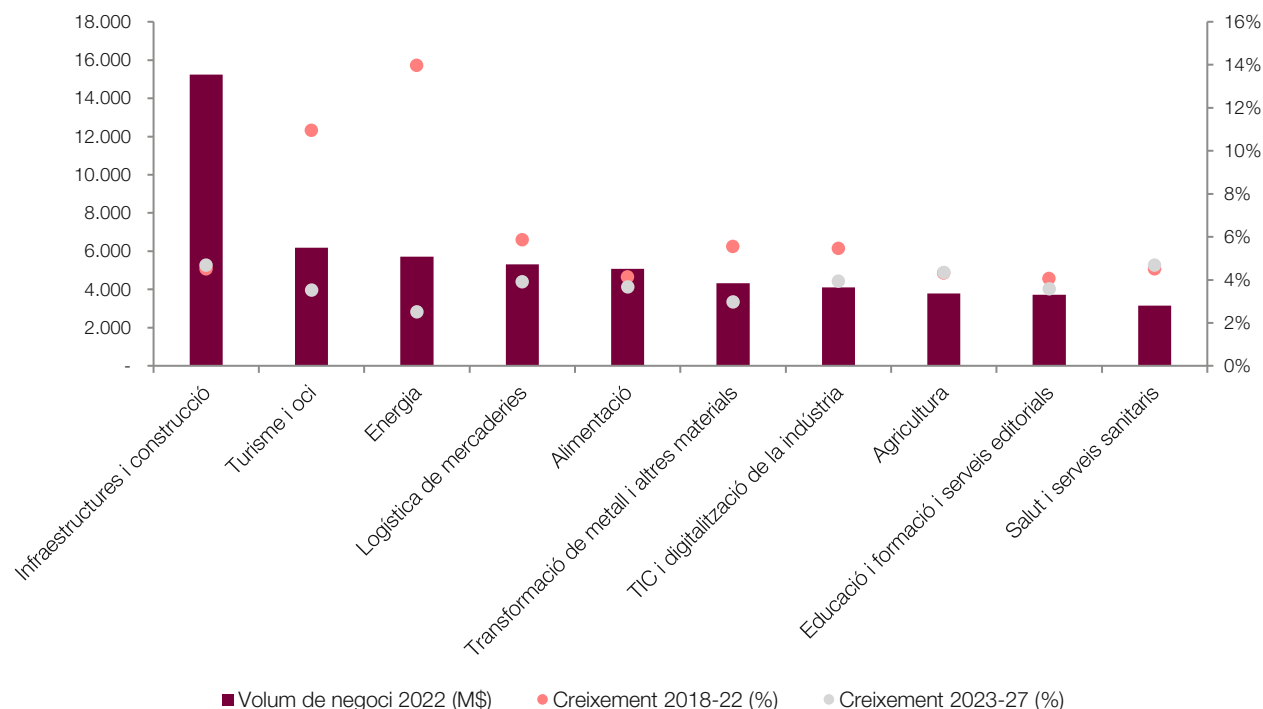
<b>Aeroports</b>	24
<b>Aeroport principal</b>	Zagreb Franjo Tuđman Airport
<b>Xarxa ferroviària</b>	2.617 km
<b>Carreteres</b>	26.958 km
<b>Ports principals</b>	Ploce, Rijeka, Sibenik, Split

Font: The World Factbook (CIA), WEO (FMI), S&P

(e) estimació

## Croàcia: Sectors per volum de negoci

### Principals sectors per volum de negoci, 2022



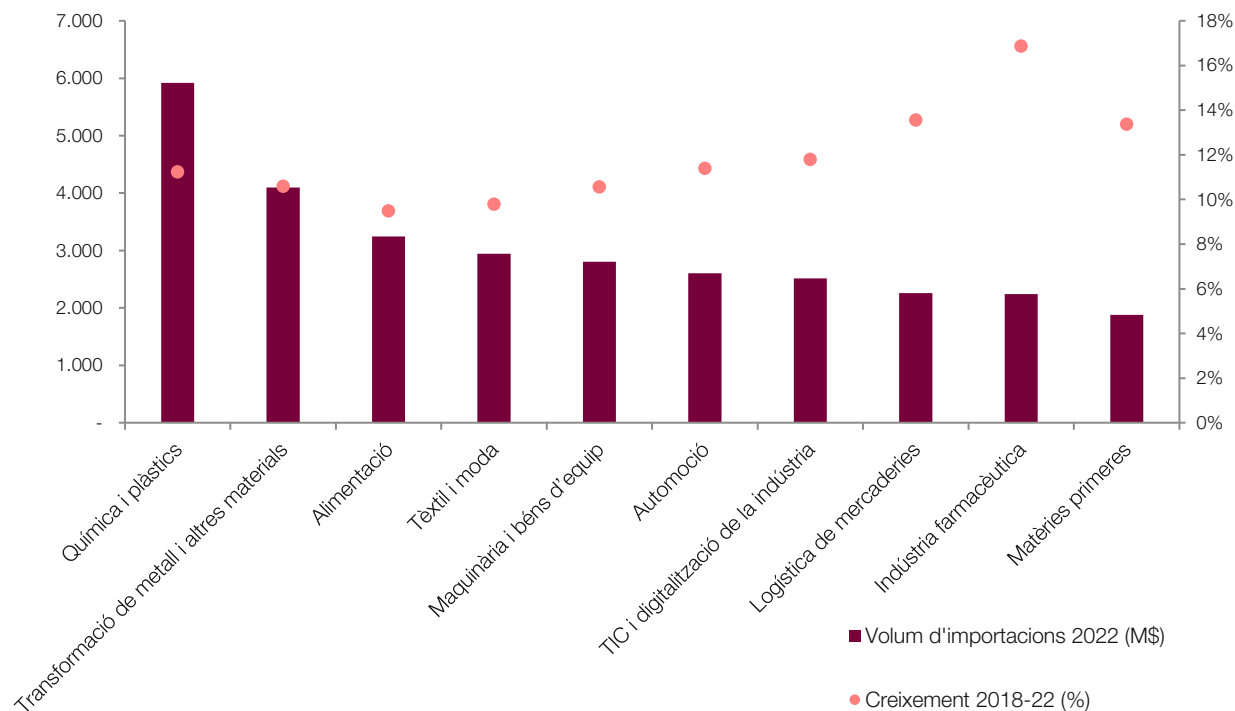
Font: ACCIÓ a partir d'Euromonitor

### Principals sectors per creixement del volum de negoci, 2023-27

Sectors	Creixement 2023-27	Creixement 2018-22
Automoció	5,30%	5,54%
Salut animal	4,76%	2,47%
Salut i serveis sanitaris	4,69%	4,51%
Infraestructures i construcció	4,69%	4,51%
Agricultura	4,34%	4,32%
Residus	4,34%	3,90%
Serveis de mobilitat	4,26%	7,76%
Aigua	4,26%	3,42%
Esports	3,99%	2,41%
Electricitat	3,99%	4,88%

## Croàcia: Sectors per volum d'importacions

### Principals sectors per volum d'importacions, 2022



Font: ACCIÓ a partir d'Euromonitor

### Principals sectors per creixement del volum d'importacions, 2018-22

Sectors	Creixement 2018-22
Mobilitat ferroviària	29,98%
Altres indústries del transport	21,89%
Biotecnologia	16,86%
Indústria farmacèutica	16,86%
Motocicleta i mobilitat lleugera	14,88%
Hàbitat	14,49%
Logística de mercaderies	13,55%
Esports	13,41%
Matèries primeres	13,36%
Audiovisual	12,66%



## Croàcia: Proveïdors principals

### Proveïdors principals, 2022 (% sobre total importacions)



**Itàlia**  
13,8%



**Alemanya**  
12,5%



**Eslovènia**  
10,8%



**Estats Units**  
7,6%

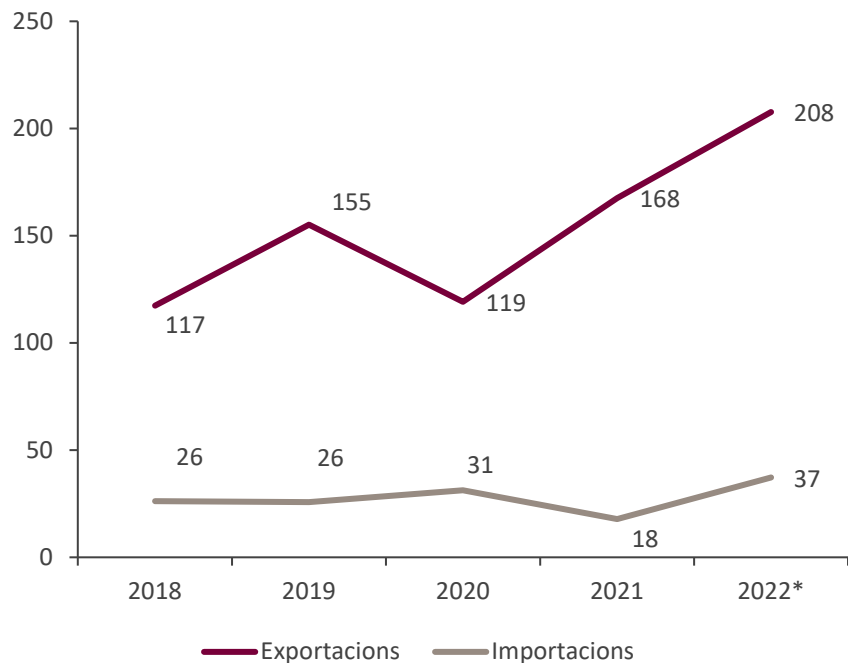


**Hongria**  
7,3%

Font: ITC-Trademap



## Relacions comercials Catalunya – Croàcia



Nota: Dades en milions d'euros

\*Dades provisionals

Font: ACCIÓ a partir de l'ICEX



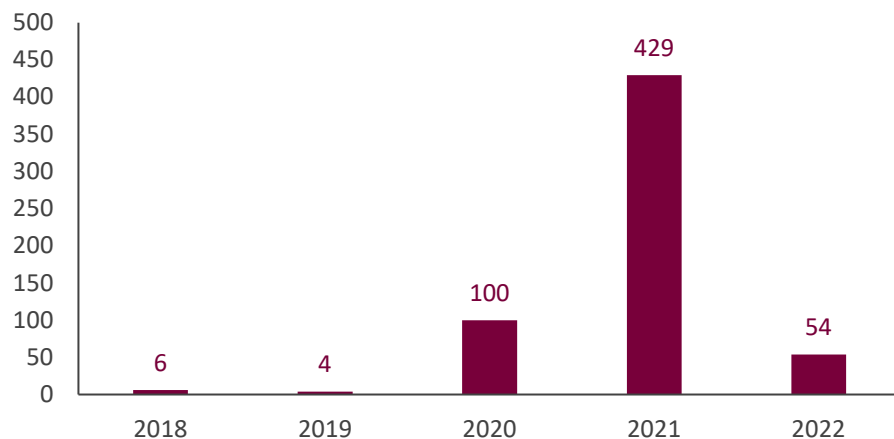
545 empreses exportadores regulars a Croàcia.

	Exportacions	Imports
Taxa de variació 2021/2022	24,2%	106,5%
Principals productes (pes s/total exportat/importat al país en %)	Combustibles (14,6%) Carn de porc (10,2%) Vehicles (9,7%)	Combustibles (31,0%) Aparells de mesura i mèdics (8,3%) Maquinària (6,1%)
Exportacions/imports catalanes al país s/total exportat/importat per Catalunya (pes en %)	0,2%	<0,1%
Exportacions/imports catalanes al país s/total exportat/importat al país per Espanya (pes en %)	29,9%	16,7%

## Inversió estrangera (I)

### Croàcia a Catalunya

Evolució de la inversió (milers d'euros)



- La **inversió de Croàcia a Catalunya** ha estat de tan sols **593.520** euros en els darrers cinc anys, sent la major part d'aquesta inversió durant el 2021, amb **429.490€**, principalment en activitats esportives. La inversió el 2022 va ser de tan sols **54.060 €**, principalment en serveis de menjar i begudes.

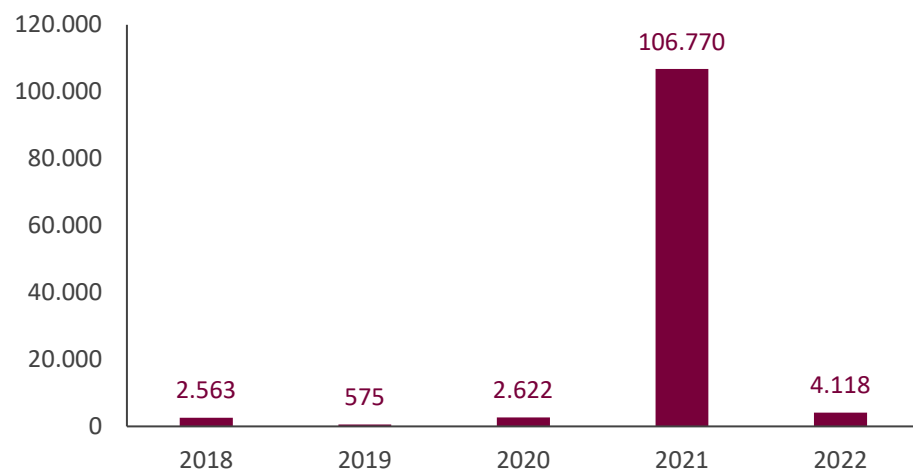
Font: ACCIÓ a partir de Datainves-Ministerio de Industria, Comercio y Turismo



## Inversió estrangera (II)

### Catalunya a Croàcia

Evolució de la inversió (milers d'euros)



- La **inversió de Catalunya a Croàcia** ha estat de **116,6** milions d'euros en els darrers cinc anys, concentrada pràcticament en la seva totalitat a l'any 2021, amb **106,8** M€ (principalment en fabricació de ciment). En el 2022, la inversió ha estat de **4,1** M€.
- El **68,9%** de la inversió de Catalunya a Croàcia el 2022 s'ha destinat a la fabricació de productes minerals no metàl·lics i el **31,1%** a activitats de construcció especialitzada.
- La inversió de Catalunya a Croàcia el 2022 representa el **0,7%** del total de la inversió realitzada per Catalunya i el **100%** del total invertit des de l'Estat espanyol a Croàcia.

Font: ACCIÓ a partir de Datainves-Ministerio de Industria, Comercio y Turismo

## Empreses catalanes establertes a Croàcia

17 filials catalanes de 12 empreses matriu

- COMSA CORPORACION DE INFRAESTRUCTURAS SL.
- CROATAGNA SOCIEDAD LIMITADA
- FLUIDRA S.A.
- GLOVOAPP23 SA
- INVERSIONES TRANSOCEANICAS KAPA SL
- MANGO MNG HOLDING SAU
- ROCA CORPORACIÓN EMPRESARIAL SA

*Nota: les dades inclouen empreses catalanes que tenen com a mínim una filial a l'exterior en la qual participen amb una inversió mínima del 10% del capital de la filial. A efectes d'aquest càlcul, es considera empresa catalana aquella que té la seu social a Catalunya, independentment de l'origen del seu capital (pot ser estranger). Les darreres dades agregades disponibles corresponen a 2022.*



## Empreses croates establertes a Catalunya

No tenim cap empresa croata d'empresa matriu

*Nota: les dades inclouen empreses estrangeres establertes a Catalunya. A efectes d'aquest càlcul, es considera empresa estrangera aquella que té un establiment permanent a Catalunya, independentment de si hi té la seva seu social (pot estar fora de Catalunya) i té un mínim del 50% de capital d'origen estranger. Entre parèntesis les empreses matriu. Les darreres dades agregades disponibles corresponen a 2022.*



## Oportunitats de negoci internacional a Croàcia (I)



### Automoció

#### Important teixit empresarial del sector automoció a Croàcia

El desenvolupament de la indústria de l'automoció a Croàcia està lligat a una llarga tradició de sectors relacionats, com ara el processament de metalls, la producció de vidre i plàstic i l'enginyeria. La indústria de l'automoció croata compta amb més de 100 empreses i 3.000 empleats. Els principals actors es dediquen a la fabricació de components d'interior i d'exterior de plàstic, cuirs per a seients, parts per a motors, frens, caixes de canvi i parabrises, així com altres elements de vidre. Oportunitats per a l'empresa catalana subministradora a la indústria automobilística, solucions de millora eficiència energètica i disseny.

#### Maquinària i equipament per a la indústria agroalimentària

El sector alimentari és el més important de la indústria manufacturera croata, ja que és el que té la facturació més elevada i el que genera més ocupació. A Croàcia, la indústria manufacturera del sector alimentari inclou més de 3.000 empreses que donen feina a més de 65.000 treballadors. Això fa que es generin oportunitats de negoci per a les empreses de maquinària agrícola i equipament per a la indústria agroalimentària. Pel què fa a productes agroalimentaris, cal destacar les importacions de carn de porc i productes orgànics.



### Maquinària i béns d'equipament

*Nota: Oportunitats ordenades en base a l'Índex d'oportunitats de negoci internacionals 2023. Font: ACCIÓ*

## Oportunitats de negoci internacional a Croàcia (II)



### Tèxtil i moda

#### Croàcia es posiciona amb un sector tèxtil ben consolidat

El sector tèxtil ocupa un lloc preponderant en la indústria croata, per la seva dilatada tradició, la disponibilitat de personal especialitzat i la inversió estrangera. La indústria tèxtil manté una presència significativa a Croàcia, amb gairebé 1.500 empreses del sector, uns 30.000 empleats i un 8,5 % del total de les exportacions, cosa que brinda oportunitats en maquinària, matèries primeres i productes intermedis per al sector.

#### Oportunitats per al producte farmacèutic amb recepta i EFP

La demanda de productes farmacèutics a Croàcia continua amb la seva tendència ascendent, especialment en el segment EFP. Per la seva banda, Croàcia compta amb una potent indústria farmacèutica amb potencial de creixement a la regió. El mercat farmacèutic croat està valorat en més de 1.500 milions d'euros. La majoria de les especialitats farmacèutiques han mostrat creixements en la seva demanda al llarg dels últims anys. En EFP, destaca el creixement dels productes per a la pell i per a problemes gastrointestinals. Per la seva banda, la indústria farmacèutica croata té un pes considerable en les exportacions del país cap a altres països de la regió i està oberta al desenvolupament de noves teràpies, nous processos de producció eficients, millora en l'eficiència energètica, etc.



### Indústria farmacèutica

*Nota: Oportunitats ordenades en base a l'Índex d'oportunitats de negoci internacionals 2023. Font: ACCIÓ*

## Oportunitats de negoci internacional a Croàcia (III)



Energia

### Croàcia aspira a convertir-se en un exportador net d'energia

Croàcia, que importa gairebé un 60 % de l'energia consumida, vol aprofitar tot el potencial que té per convertir-se en un dels exportadors nets d'energia de la regió. Croàcia té un gran potencial de generació d'energia mitjançant fonts renovables, la qual cosa podria fer canviar el signe de la balança energètica a mitjà termini. Segons l'Estratègia de Desenvolupament Energètic fins al 2030, el país disminuirà la dependència en combustibles fòssils i incrementarà la producció mitjançant fonts d'energia renovables (eòlica, solar, biocombustibles), fins a superar el 35 % del total del consum energètic el 2030, i el 65 % el 2050. Per això, el govern vol invertir més de 1.300 milions d'euros al sector, particularment en la modernització de la xarxa i en l'aportació de les fonts d'energia renovables (en més de 2.500 MW fins al 2030).

### Col·lectivitats, equipament hotel·ler i restauració

El sector turístic a Croàcia representa el 18 % del PIB del país. Tanmateix, la seva infraestructura turística, relativament escassa i obsoleta, exigeix una inversió creixent. Segons l'esborrany per a l'Estratègia de Desenvolupament del Turisme Sostenible 2030 de Croàcia s'identifica una insuficient capacitat hotel·lera, amb un nivell de pernoctacions dues o tres vegades inferior a la mitjana europea, fet que indica la necessitat d'un augment significatiu de l'oferta hotel·lera durant els propers anys.



Turisme i oci

*Nota: Oportunitats ordenades en base a l'Índex d'oportunitats de negoci internacionals 2023. Font: ACCIÓ*



## Nota econòmica

### ACCIÓ

Generalitat de Catalunya



Els continguts d'aquest document estan subjectes a una llicència Creative Commons. Si no se n'indica el contrari, se'n permet la reproducció, distribució i comunicació pública sempre que se'n citi l'autor, no se'n faci un ús comercial i no se'n distribueixin obres derivades. Podeu consultar un resum dels termes de la llicència a: <https://creativecommons.org/licenses/by-nc-nd/4.0/>

### Realització

Unitat d'Estratègia i Intel·ligència Competitiva d'ACCIÓ



Passeig de Gràcia, 129  
08008 Barcelona

[accio.gencat.cat](http://accio.gencat.cat)  
[catalonia.com](http://catalonia.com)

 @accio\_cat

 @catalonia\_ti

**Més informació sobre el país:**

<https://www.accio.gencat.cat/ca/paisos/europa-oriental-i-asia-central/croacia/>

