

Octubre del 2023

Nota econòmica

Eslovàquia



Eslovàquia: Dades generals

Dades Generals

Superfície	49.035 km ²
Població	5,4 milions de persones
Densitat de població	113,3 hab./km ²
Idioma	Eslovac (oficial, 81,8%) Hongarès (8,5%) Romaní (1,8%) Altres (2,2%)
Moneda	Euro
Esperança de vida	78,6 anys
Religió	Catòlica Romana (55,8%) Església Evangèlica de la Confessió d'Augsburg (5,3%) Catòlica Grega (4,0%) Cap (23,8%)
Taxa d'alfabetització + 15 anys	n/d plena alfabetització



Font: The World Factbook (CIA), WEO (FMI), World Bank, BCE

Eslovàquia: Quadre macroeconòmic i infraestructures

Quadre Macroeconòmic 2022

Creixement econòmic	2022: 1,7%	2023: 1,3% (e)	2024: 2,5% (e)
PIB (PPP)	218.534 M\$		
Agricultura	3,8%		
Indústria	35,0%		
Serveis	61,2%		
PIB per càpita (PPP)	40.210,9 \$		
Inflació	12,1%		
Taxa d'atur	6,2%		
Deute públic	57,8% del PIB		
Balança compte corrent	-8,2% del PIB		
Risc creditici	A+		

Infraestructures

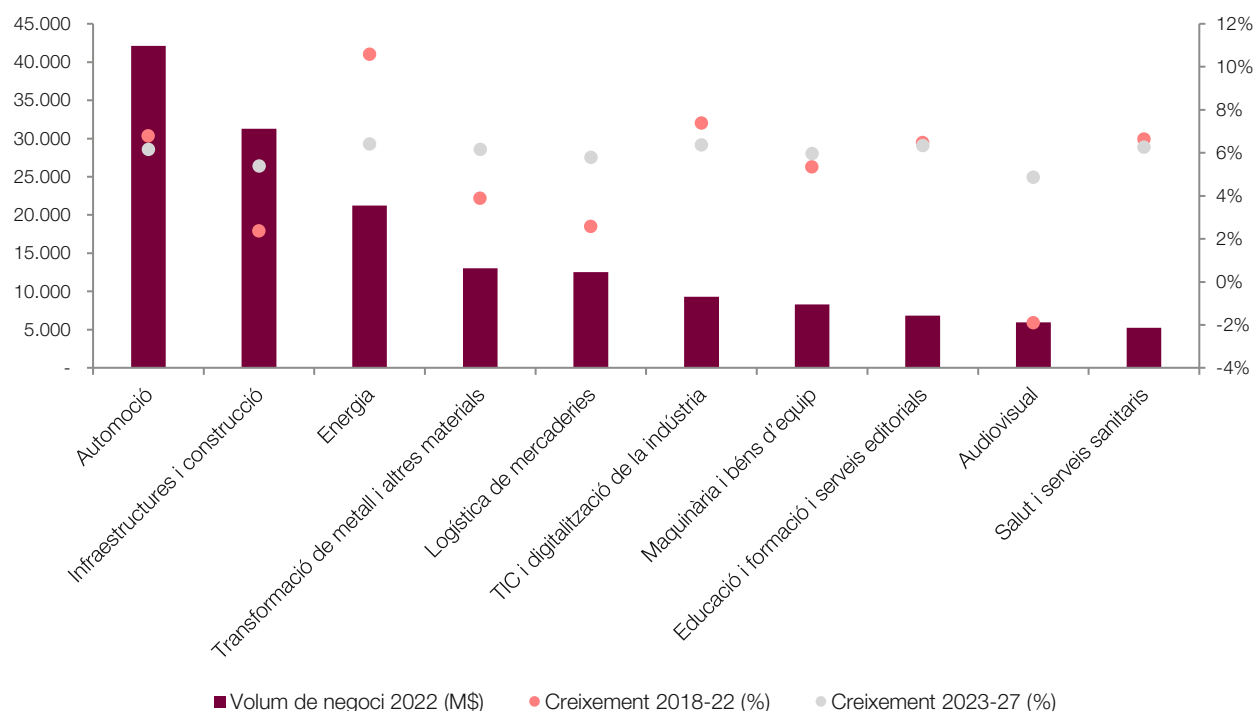
Aeroports	19
Aeroport principal	M. R. Štefánik Bratislava Airport
Xarxa ferroviària	3.627 km
Carreteres	56.926 km
Ports principals	Bratislava, Komarno

Font: The World Factbook (CIA), WEO (FMI), S&P

(e) estimació

Eslovàquia: Sectors per volum de negoci

Principals sectors per volum de negoci, 2022



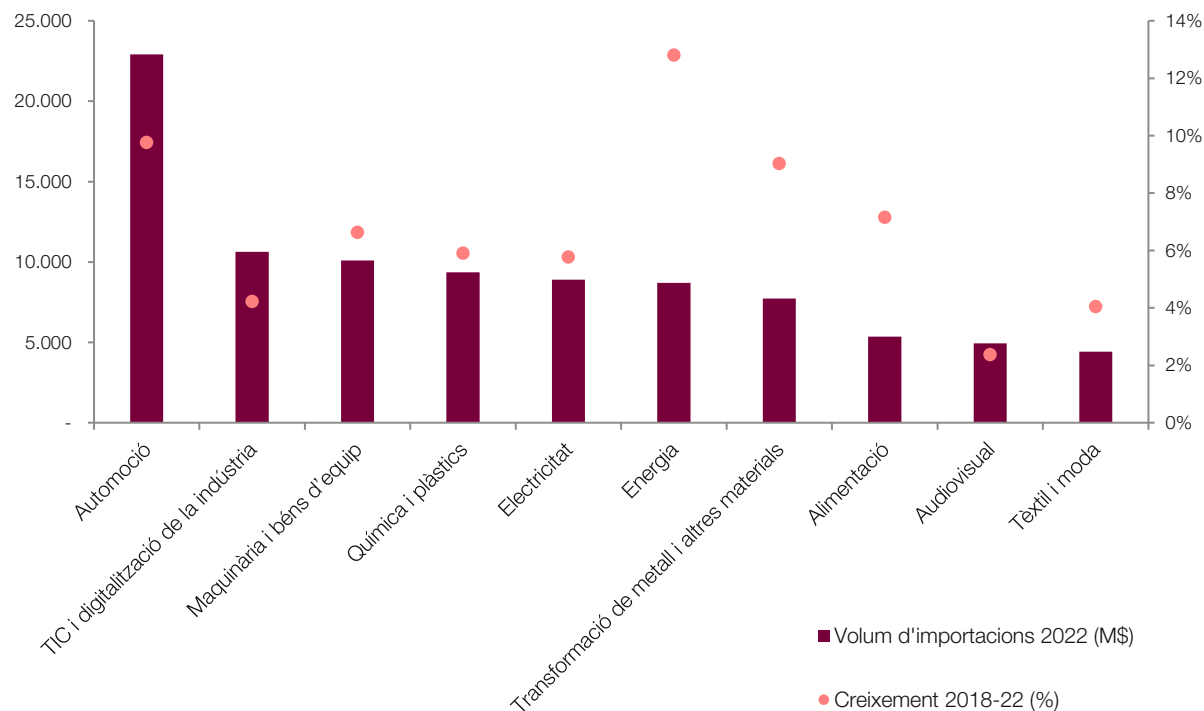
Font: ACCIÓ a partir d'Euromonitor

Principals sectors per creixement del volum de negoci, 2023-27

Sectors	Creixement 2023-27	Creixement 2018-22
Motocicleta i mobilitat lleugera	10,48%	23,24%
Mobilitat ferroviària	7,63%	16,66%
Altres indústries del transport	7,19%	10,22%
Biotecnologia	6,90%	8,30%
Aigua	6,45%	4,18%
Residus	6,44%	9,31%
Energia	6,43%	10,58%
Química i plàstics	6,38%	4,70%
TIC i digitalització de la indústria	6,37%	7,38%
Educació i formació i serveis editorials	6,35%	6,47%

Eslovàquia: Sectors per volum d'importacions

Principals sectors per volum d'importacions, 2022



Font: ACCIÓ a partir d'Euromonitor

Principals sectors per creixement del volum d'importacions, 2018-22

Sectors	Creixement 2018-22
Motocicleta i mobilitat lleugera	19,53%
Esports	14,82%
Altres manufactures de disseny	14,14%
Videojocs	13,90%
Energia	12,80%
Matèries primeres	10,24%
Automoció	9,76%
Transformació de metall i altres materials	9,03%
Mobilitat ferroviària	8,87%
Cosmètica	8,26%

Eslovàquia: Proveïdors principals

Proveïdors principals, 2022 (% sobre total importacions)



Alemanya
14,1%



República Txeca
9,1%



Xina
7,5%



Rússia
7,4%

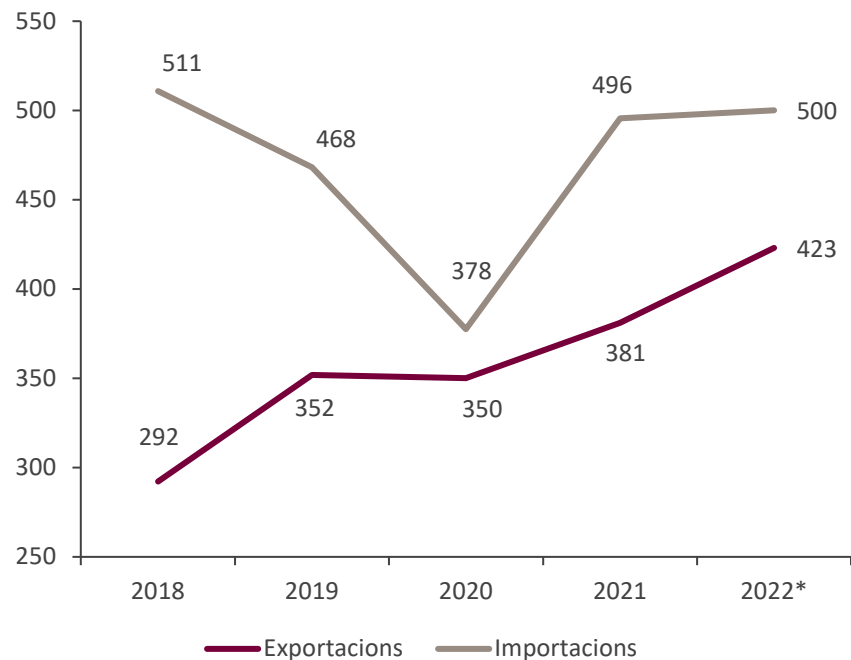


Corea del Sud
5,7%



Font: ITC-Trademap

Relacions comercials Catalunya – Eslovàquia



Nota: Dades en milions d'euros

*Dades provisionals

Font: ACCIÓ a partir de l'ICEX



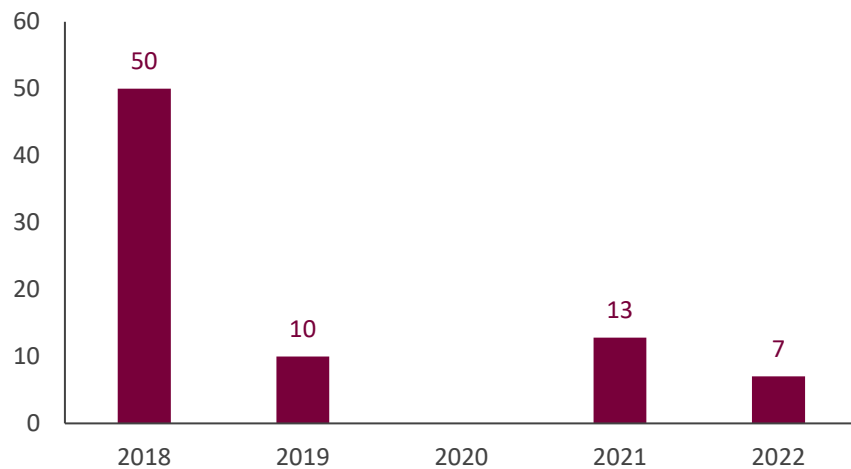
687 empreses exportadores regulars a Eslovàquia.

	Exportacions	Imports
Taxa de variació 2021/2022	11,5%	0,8%
Principals productes (pes s/total exportat/importat al país en %)	Aparells i material elèctric (27,5%) Vehicles (15,2%) Carn de porc (11,8%)	Aparells i material elèctric (29,6%) Vehicles (24,5%) Maquinària (16,1%)
Exportacions/imports catalanes al país s/total exportat/importat per Catalunya (pes en %)	0,4%	0,4%
Exportacions/imports catalanes al país s/total exportat/importat al país per Espanya (pes en %)	28,3%	24,0%

Inversió estrangera (I)

Eslovàquia a Catalunya

Evolució de la inversió (milers d'euros)



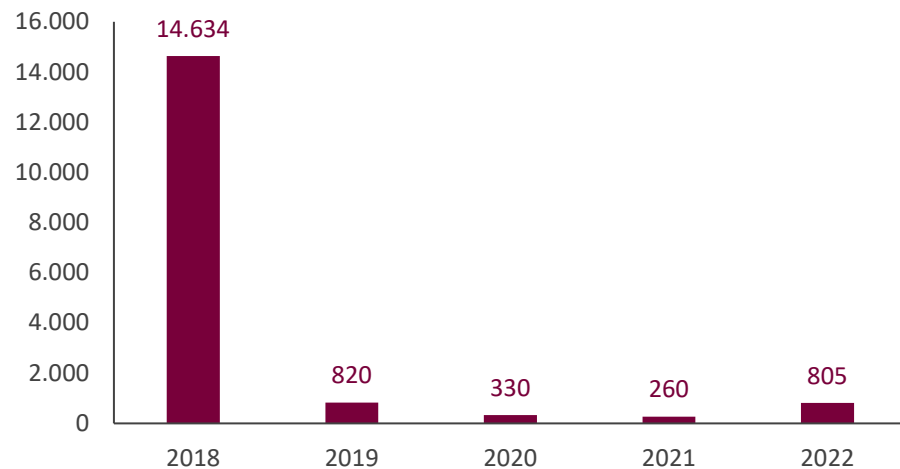
- La **inversió d'Eslovàquia a Catalunya** ha estat pràcticament inexistent en els darrers cinc anys, de tan sols **79.820** euros, fonamentalment en agències de publicitat el 2018. L'any 2022 va ser de només **7.030** euros, en fabricació d'instruments mèdics i R+D.

Font: ACCIÓ a partir de Datainvex-Ministerio de Industria, Comercio y Turismo

Inversió estrangera (II)

Catalunya a Eslovàquia

Evolució de la inversió (milers d'euros)



- La **inversió de Catalunya a Eslovàquia** ha estat de **16,8** milions d'euros en els darrers cinc anys. Va destacar especialment el 2018 amb **14,6** milions d'euros, fonamentalment en activitats annexes al transport terrestre. L'any 2022 la inversió va ser de **850.000 €**.
- El **62,7%** de la Inversió Estrangera Directa (IED) rebuda d'Eslovàquia el 2022 correspon a activitats professionals, científiques i tècniques, i el **37,3%** restant, a comerç.
- La inversió a Eslovàquia el 2022 representa el **0,1%** del total de la inversió realitzada per Catalunya i el **0,7%** del total invertit des de l'Estat espanyol a Eslovàquia.

Font: ACCIÓ a partir de Datainves-Ministerio de Industria, Comercio y Turismo

Empreses catalanes establertes a Eslovàquia

31 filials catalanes de 25 empreses matriu

- ACEROLUX SL
- FARGUELL INDUSTRIAS METALICAS SA
- GRIFOLS S.A.
- HIPRA SOCIEDAD ANONIMA
- LEOVINCI SL
- NOVOPRINT SA
- PUNTA NA HOLDING SA
- SABA APARCAMIENTOS, SA

Nota: les dades inclouen empreses catalanes que tenen com a mínim una filial a l'exterior en la qual participen amb una inversió mínima del 10% del capital de la filial. A efectes d'aquest càlcul, es considera empresa catalana aquella que té la seu social a Catalunya, independentment de l'origen del seu capital (pot ser estranger). Les darreres dades agregades disponibles corresponen a 2022.



Empreses eslovaques establertes a Catalunya

4 filials eslovaques de 3 empreses matriu

- TENDER SERVICE SPAIN KHI SL (*Tender Service Group, K.S.*)
- TRANSFORMACIONES METALURGICAS SA (*Zeleziarne Podbrezova A.S. Skratene zp A.S.*)
- T A P TUBOS DE ACERO DE PRECISION SL (*CPA S.R.O*)
- IKIGAI-ESP S.L. (*Ikigai Group S.R.O*)

Nota: les dades inclouen empreses estrangeres establertes a Catalunya. A efectes d'aquest càlcul, es considera empresa estrangera aquella que té un establiment permanent a Catalunya, independentment de si hi té la seva seu social (pot estar fora de Catalunya) i té un mínim del 50% de capital d'origen estranger. Entre parèntesis les empreses matriu. Les darreres dades agregades disponibles corresponen a 2023.



Oportunitats de negoci internacional a Eslovàquia (I)



Automoció

Sector auxiliar de l'automòbil a Eslovàquia

L'automoció és la indústria més important d'Eslovàquia, que representa un 48 % de la seva producció industrial. És el setè productor d'automòbils més gran de la UE. Amb 80.000 empleats, el sector representa una interessant oportunitat per als productors de peces d'automoció i sectors auxiliars. Gràcies a una ubicació central a Europa, mà d'obra qualificada i costos laborals més econòmics, constitueix una possibilitat de col·laboració i d'implantació. Al país operen diversos grans fabricants com VW, Stellantis, Kia, Jaguar i Land Rover. El 2022 Volvo ha escollit el país com la seva nova fàbrica. Amb una capacitat de producció de 250.000 vehicles elèctrics a l'any, produirà SUV de luxe purament elèctrics.

Sensors, Micropeces i Electrònica innovadora a Eslovàquia

El sector electrònic/elèctric és un dels pilars de l'economia del país. La mà d'obra qualificada i l'accés a les noves tecnologies han permès crear els departaments d'R+D de les companyies com BSH, Osram, Leoni, Enics o microstep. Al mercat, operen els productors tradicionals (generadors d'energia, telèfons, ràdios, etc.), així com productes més moderns relacionats amb el desenvolupament del sector d'automoció (motors elèctrics, sensors, peces microelectròniques). El sector ofereix nombrosos incentius per als inversors que creïn ocupació, com importants desgravacions fiscals, subvencions o reduccions de preus a l'hora de comprar o de llogar immobles.



TIC i electrònica

Nota: Oportunitats ordenades en base a l'Índex d'oportunitats de negoci internacionals 2023. Font: ACCIÓ

Oportunitats de negoci internacional a Eslovàquia (II)



Salut i
serveis
sanitaris

Reforma del sistema sanitari a Eslovàquia

El 2021 el Ministeri de Sanitat eslovac va anunciar una reforma basada en l'optimització de la xarxa hospitalària del país. Es van assignar 1.600 milions d'euros a la reconstrucció d'hospitals i a la construcció d'altres de nous. L'objectiu de la reforma és brindar als pacients atenció mèdica de qualitat, oferir una millor gestió i aportar bones condicions laborals per als professionals sanitaris. El pla distingeix els centres hospitalaris en 5 categories en funció dels serveis prestats per assignar un paper a cada hospital. La reforma pot fer incrementar la demanda per equipament i solucions modernes i innovadores del sector salut.

Nota: Oportunitats ordenades en base a l'Índex d'oportunitats de negoci internacionals 2023. Font: ACCIÓ

Nota econòmica

ACCIÓ

Generalitat de Catalunya



Els continguts d'aquest document estan subjectes a una llicència Creative Commons. Si no se n'indica el contrari, se'n permet la reproducció, distribució i comunicació pública sempre que se'n citi l'autor, no se'n faci un ús comercial i no se'n distribueixin obres derivades. Podeu consultar un resum dels termes de la llicència a: <https://creativecommons.org/licenses/by-nc-nd/4.0/>

Realització

Unitat d'Estratègia i Intel·ligència Competitiva d'ACCIÓ



Passeig de Gràcia, 129
08008 Barcelona

accio.gencat.cat
catalonia.com

 @accio_cat

 @Catalonia_TI

Més informació sobre el país:

<https://www.accio.gencat.cat/ca/paisos/europa-oriental-i-asia-central/eslovaquia/>

