

Octubre del 2023

# Nota econòmica

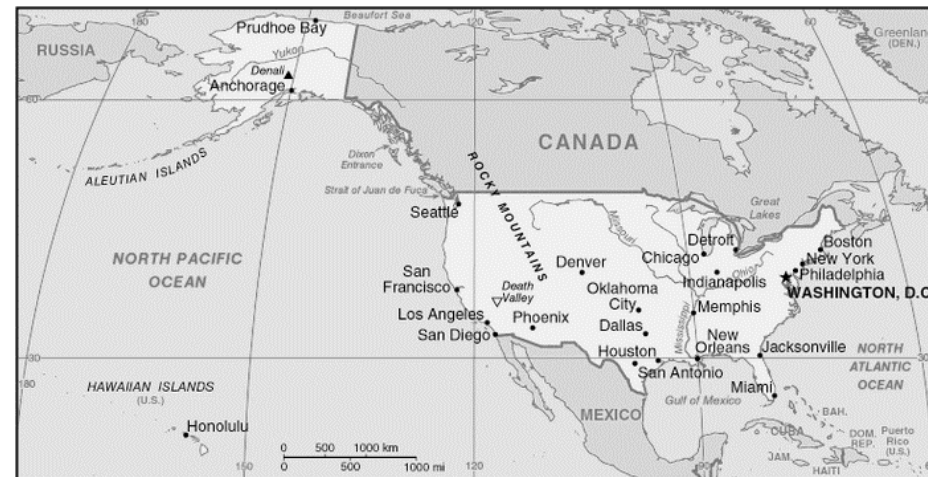
## Estats Units



## Estats Units: Dades generals

### Dades Generals

<b>Superfície</b>	9.833.517 km <sup>2</sup>
<b>Població</b>	333,5 milions de persones (e)
<b>Densitat de població</b>	36,2 hab./km <sup>2</sup>
<b>Idioma</b>	Sols anglès (78,2%) Espanyol (13,4%) Xinès (1,1%) Altres (7,3%)
<b>Moneda</b>	Dòlar americà, 1 EUR = 1,05 USD (tipus de canvi mig 2022)
<b>Esperança de vida</b>	80,8 anys
<b>Religió</b>	Protestant (46,5%) Catòlica Romana (20,8%) Altres (9,3%) Cap (22,8%)
<b>Taxa d'alfabetització + 15 anys</b>	n/d plena alfabetització



Font: The World Factbook (CIA), WEO (FMI), World Bank, BCE

(e) estimació

## Estats Units: Quadre macroeconòmic i infraestructures

### Quadre Macroeconòmic 2022

<b>Creixement econòmic</b>	2022: 2,1%	2023: 1,6% (e)	2024: 1,1% (e)
<b>PIB (PPP)</b>	25.464.475 M\$		
<b>Agricultura</b>	0,9%		
<b>Indústria</b>	19,1%		
<b>Serveis</b>	80,0%		
<b>PIB per càpita (PPP)</b>	76.348,5 \$ (e)		
<b>Inflació</b>	8,0%		
<b>Taxa d'atur</b>	3,6%		
<b>Deute públic</b>	121,7% del PIB (e)		
<b>Balança compte corrent</b>	-3,6% del PIB (e)		
<b>Risc creditici</b>	AA+		

### Infraestructures

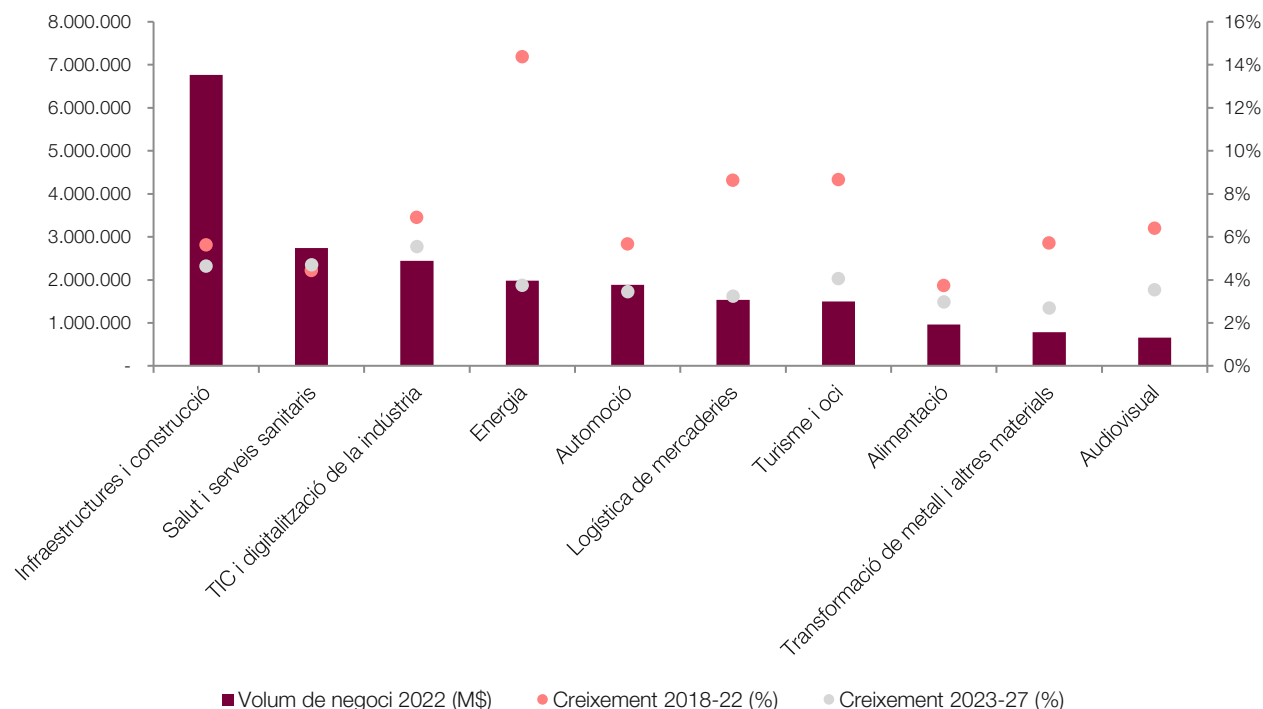
<b>Aeroports</b>	5.054
<b>Aeroport principal</b>	Hartsfield-Jackson Atlanta International Airport
<b>Xarxa ferroviària</b>	293.564 km
<b>Carreteres</b>	6.586.610 km
<b>Ports principals</b>	Charleston, Hampton Roads, Houston, Long Beach, Los Angeles, New York/New Jersey, Oakland, Savannah, Seattle/Tacoma

Font: The World Factbook (CIA), WEO (FMI), S&P

(e) estimació

## Estats Units: Sectors per volum de negoci

### Principals sectors per volum de negoci, 2022



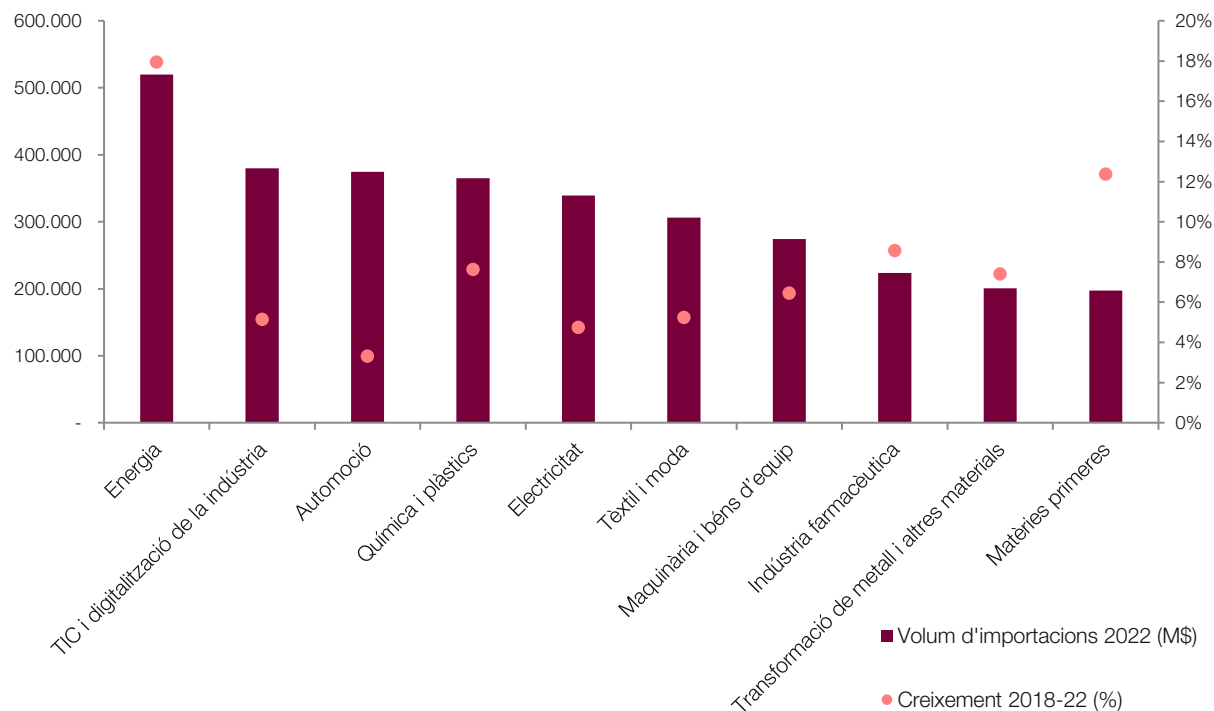
Font: ACCIÓ a partir d'Euromonitor

### Principals sectors per creixement del volum de negoci, 2023-27

Sectors	Creixement 2023-27	Creixement 2018-22
Biotecnologia	6,62%	8,55%
TIC i digitalització de la indústria	5,55%	6,90%
Salut animal	5,21%	6,12%
Salut i serveis sanitaris	4,71%	4,43%
Infraestructures i construcció	4,64%	5,63%
Turisme i oci	4,07%	8,65%
Indústria farmacèutica	3,81%	4,78%
Aigua	3,81%	4,70%
Energia	3,75%	14,37%
Audiovisual	3,55%	6,40%

## Estats Units: Sectors per volum d'importacions

### Principals sectors per volum d'importacions, 2022



Font: ACCIÓ a partir d'Euromonitor

### Principals sectors per creixement del volum d'importacions, 2018-22

Sectors	Creixement 2018-22
Energia	17,93%
Esports	17,02%
Turisme i oci	14,79%
Matèries primeres	12,37%
Videojocs	11,80%
Residus	11,61%
Salut animal	11,61%
Altres manufactures de disseny	11,04%
Hàbitat	9,28%
Salut i serveis sanitaris	8,98%

## Estats Units: Proveïdors principals

### Proveïdors principals, 2022

(% sobre total importacions)



**Xina**  
17,1%



**Mèxic**  
13,6%



**Canadà**  
13,3%



**Japó**  
4,6%



**Alemanya**  
4,5%

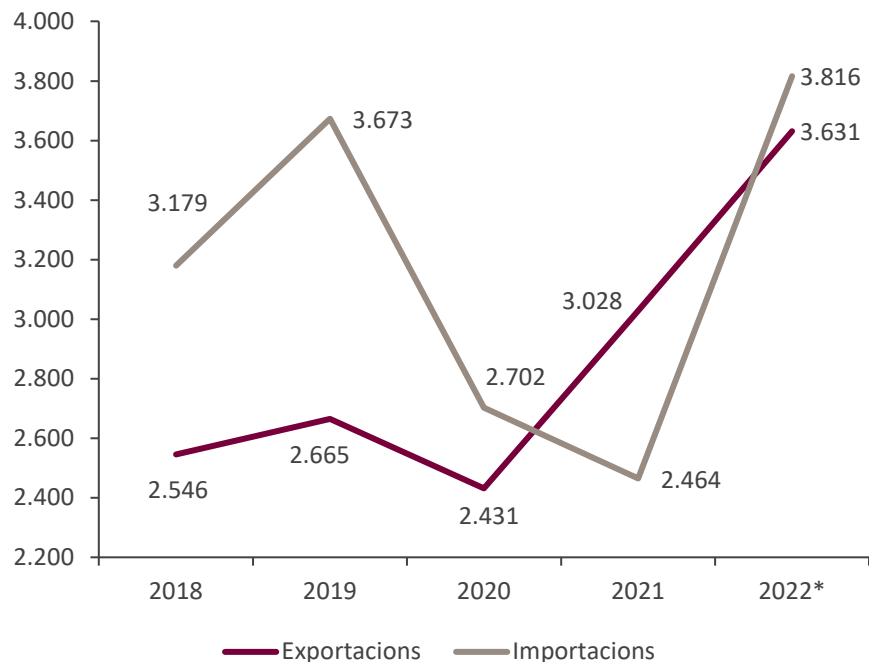
Font: ITC-Trademap



## Relacions comercials Catalunya – Estats Units



**3.197** empreses exportadores regulars als Estats Units.



Nota: Dades en milions d'euros

\*Dades provisionals

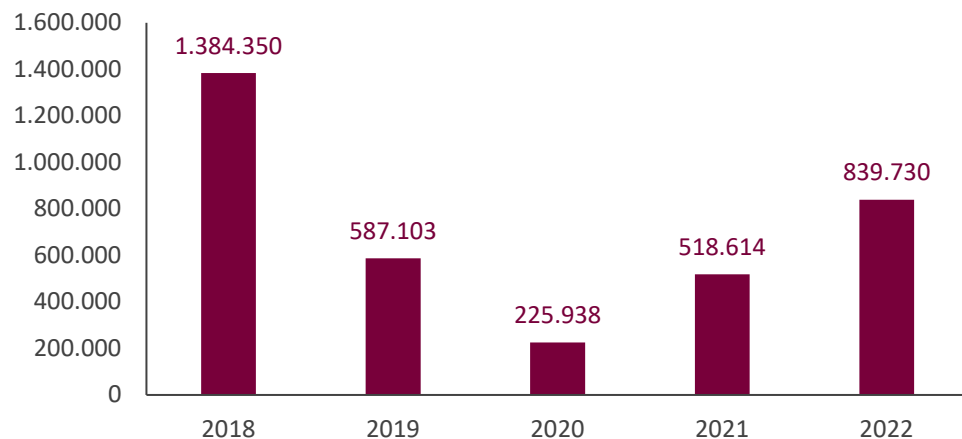
Font: ACCIÓ a partir de l'ICEX

	Exportacions	Importacions
Taxa de variació 2021/2022	20,7%	55,3%
Principals productes (pes s/total exportat/importat al país en %)	Maquinària (12,3%) Perfumeria i cosmètica (8,9%) Plàstics (7,5%)	Prod. farmacèutics (21,8%) Combustibles (17,8%) Aparells de mesura i mèdics (9,7%)
Exportacions/importacions catalanes al país s/total exportat/importat per Catalunya (pes en %)	3,8%	3,4%
Exportacions/importacions catalanes al país s/total exportat/importat al país per Espanya (pes en %)	19,2%	11,3%

## Inversió estrangera (I)

### Estats Units a Catalunya

Evolució de la inversió (milers d'euros)



- La **inversió dels Estats Units a Catalunya** ha estat de **3.555,7** milions d'euros en els darrers cinc anys. Va destacar especialment el 2018 amb **1.384,4** M€ (principalment en fabricació de material i equip elèctric). La inversió el 2022 va ser de **839,7** M€.
- El **46,2%** de la Inversió Estrangera Directa (IED) rebuda dels Estats Units el 2022 correspon a la fabricació de maquinària, el **18,8%** a activitats de lloguer i el **12,5%** a programació informàtica.
- La inversió dels Estats Units el 2022 representa el **21,6%** del total de la inversió rebuda per Catalunya i el **8,8%** del total invertit a l'Estat espanyol des dels Estats Units.

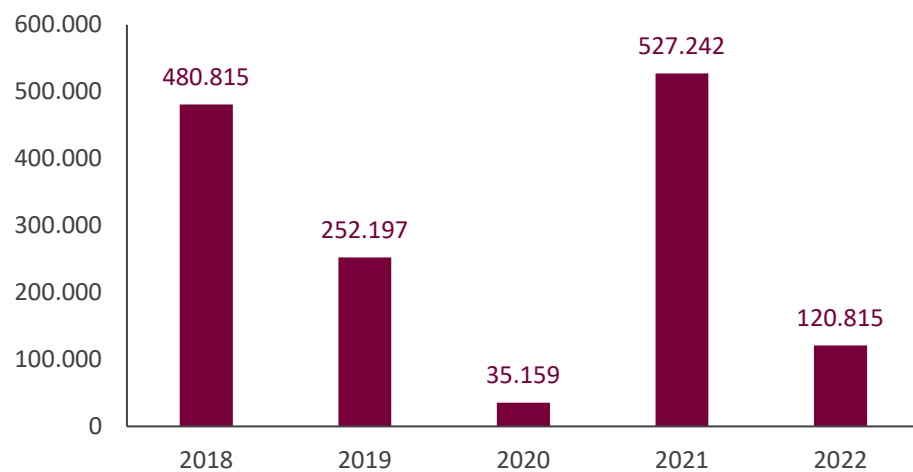
Font: ACCIÓ a partir de Datainves-Ministerio de Industria, Comercio y Turismo



## Inversió estrangera (II)

### Catalunya als Estats Units

Evolució de la inversió (milers d'euros)



- La **inversió de Catalunya als Estats Units** ha estat de **1.416,2** milions d'euros en els darrers cinc anys. Van destacar el 2018 (**480,8** M€), i el 2021 (**527,2** M€), fonamentalment en comerç en ambdós casos. El 2022 va ser de **120,8** M€.
- El **79,2%** de la inversió de Catalunya als Estats Units el 2022 s'ha destinat al subministrament d'energia eòlica.
- La inversió de Catalunya als Estats Units el 2022 representa el **20,8%** del total de la inversió realitzada per Catalunya i el **3,0%** del total invertit des de l'Estat espanyol als Estats Units.

Font: ACCIÓ a partir de Datainves-Ministerio de Industria, Comercio y Turismo

## Empreses catalanes establertes als Estats Units

728 filials catalanes de 374 empreses matriu

- GRIFOLS SA
- PUIG SL
- ROCA CORPORACIÓN EMPRESARIAL SA
- PUNTO FA SL (MANGO)
- WERFENLIFE SA
- SOCIEDAD ANONIMA DAMM
- FLUIDRA SA
- CORPORACIÓN QUÍMICO FARMACÉUTICA ESTEVE SA

*Nota: les dades inclouen empreses catalanes que tenen com a mínim una filial a l'exterior en la qual participen amb una inversió mínima del 10% del capital de la filial. A efectes d'aquest càlcul, es considera empresa catalana aquella que té la seu social a Catalunya, independentment de l'origen del seu capital (pot ser estranger). Les darreres dades agregades disponibles corresponen a 2022.*



## Empreses estatunidenques establertes a Catalunya

1.194 filials estatunidenques de 787 empreses matriu

- TECH DATA ESPAÑA SLU (TD SYNnex)
- CARGILL SLU (Cargill Inc)
- DOW CHEMICAL IBÉRICA SL (Dow Inc)
- LEAR EUROPEAN HOLDING SLU (Lear Corp)
- HP PRINTING AND COMPUTING SOLUTIONS SL (HP Inc)
- MONDELEZ IBERIA SNACKING HOLDINGS SL (Mondelez International Inc)
- AMAZON SPAIN FULFILLMENT SL (Amazon.com, Inc)
- COTY SPAIN SL (Coty Inc)
- TESLA SPAIN SL. (Tesla Inc)

*Nota: les dades inclouen empreses estrangeres establertes a Catalunya. A efectes d'aquest càlcul, es considera empresa estrangera aquella que té un establiment permanent a Catalunya, independentment de si hi té la seva seu social (pot estar fora de Catalunya) i té un mínim del 50% de capital d'origen estranger. Entre parèntesis les empreses matriu. Les darreres dades agregades disponibles corresponen a 2022.*



## Oportunitats de negoci internacional als Estats Units (I)



### Alimentació

#### Productes de qualitat: orgànics o sostenibles

Les vendes anuals de la indústria minorista d'aliments als Estats Units van assolir 880.300 milions de dòlars el 2022. És un mercat amb 63.348 supermercats i botigues de queviures. Les vendes al detall de productes de qualitat i orgànics han experimentat un creixement continuat durant l'última dècada. Les vendes d'aliments ecològics representen només el 4 % de les vendes totals d'aliments als Estats Units. Els aliments ecològics estan disponibles principalment a les botigues de queviures convencionals, a les botigues d'aliments naturals i als mercats directes al consumidor. I la tendència creixent és indubtable. Les vendes de productes alimentaris ecològics es van estimar en 26.900 milions de dòlars el 2010 i van arribar als 52.000 milions de dòlars el 2021. Les vendes minoristes orgàniques dels Estats Units van augmentar una mitjana del 8 % i sense previsió de que s'aturin.

#### L'epicentre de la digitalització

Les solucions TIC que tenen demanda als EUA són moltes: desenvolupament i programació; intel·ligència artificial aplicada a domòtica, agricultura, indústria o ciutats; realitat augmentada per educació i salut; solucions d'*e-commerce* i ciberseguretat. Empreses pròpies del sector TIC i consultores especialitzades en transformació digital i implementació de tecnologies emergents també tenen espai al mercat dels Estats Units. Es busquen solucions innovadores, diferents. Una de les zones que està posicionant-se com a pol tecnològic és Miami, on s'estan implantant empreses dels Estats Units i d'arreu del món. *Start-ups*, inversors, incubadores... estan apostant per la ciutat, convertint-la en el *tech hub* de "les Amèriques".



### TIC i electrònica

Nota: Oportunitats ordenades en base a l'Índex d'oportunitats de negoci internacionals 2023. Font: ACCIÓ

## Oportunitats de negoci internacional als Estats Units (II)



Energia

### Energia neta i creixement verd

L'energia renovable és la font d'energia de creixement més ràpid als Estats Units, i l'Administració Pública està compromesa a aconseguir zero emissions per al 2050, promovent així innovació i producció d'energia neta. El país està invertint per posicionar-se com a líder mundial en tecnologia d'energia neta, mitjançant l'impuls de la fabricació d'energia neta mitjançant adquisicions federals, construir un sistema de transmissió elèctrica més resistent i modernitzant la generació d'energia. També s'està invertint en producció, conservació i modernització de més d'un milió de llars per fer-les més resistents, energèticament eficients i electrificades. També es planeja invertir 35 milions de dòlars en la gamma completa de solucions necessàries per aconseguir avenços tecnològics que abordin la crisi climàtica. La Llei de Reducció de la Inflació (2022) va anunciar 369 mil milions de dòlars en disposicions relacionades amb el clima i amb l'energia.

### Vols vendre el teu vi als Estats Units?

Els EUA és el mercat vitivinícola més gran del món amb la població més gran de bevedors de vi habituals i la segona de vi importat (per valor). El mercat és d'uns 329 milions de caixes anuals de vi d'un valor d'uns 33.000 milions de dòlars. Es preveu que creixi fins als 35.000 milions de dòlars el 2025. Des d'ACCIÓ s'organitza el programa Catalan Wines USA, que, des del 2010, ha donat suport a més de 80 cellers catalans en la seva entrada i/o consolidació als EUA. El 65 % dels cellers que participen en el Catalan Wines USA repeteixen en edicions següents. Gairebé la meitat dels cellers participants han tancat acords de distribució amb professionals nord-americans.



Vins, caves i begudes

*Nota: Oportunitats ordenades en base a l'Índex d'oportunitats de negoci internacionals 2023. Font: ACCIÓ*

## Oportunitats de negoci internacional als Estats Units (III)



**Maquinària i béns d'equipament**

### Maquinària tecnològica per transformar la indústria

Les empreses estatunidenques productores estan a la recerca contínua d'avenços tecnològics que els aportin solucions per millorar la producció i per continuar sent competitives internacionalment. El baix atur d'un 3,7 % i l'escassetat de mà d'obra fan que l'automatització sigui una necessitat. El nombre de robots industrials ha donat força a la indústria. La percepció de qualitat i innovació dels productes europeus obre una finestra d'oportunitats per a les empreses catalanes de maquinària i béns de consum. La tecnologia, la innovació i la sostenibilitat són les qualitats més valorades pels compradors dels EUA.

### Demanda de fàrmacs, dispositius innovadors i digitalització de serveis

Tot i ser un mercat conegut pels seus avenços innovadors i per les seves tecnologies d'avantguarda, la forta demanda en aquest sentit dins del sector de la salut fa que solucions innovadores tinguin una entrada molt interessant. Les empreses catalanes poden aprofitar aquesta gran demanda per introduir nous productes i noves tecnologies que atenguin les necessitats dels consumidors estatunidencs. El robust ecosistema d'R+D dels EUA permet col·laboracions i associacions per impulsar la innovació i el creixement. El creixent enfocament en les solucions de salut digital crea un entorn perfecte per a les empreses catalanes de telemedicina, registres electrònics de salut i IA, entre d'altres. També hi ha interès en fàrmacs i dispositius mèdics innovadors, diferencials.



**Salut i serveis sanitaris**

*Nota: Oportunitats ordenades en base a l'Índex d'oportunitats de negoci internacionals 2023. Font: ACCIÓ*

## Oportunitats de negoci internacional als Estats Units (IV)



### Automoció

#### Automoció eficient i verda

Amb 17 milions d'unitats venudes anuals, es tracta del 2n mercat més gran en producció i venda de vehicles. La digitalització està transformant els sistemes de transport per dirigir-se cap a un model més ecològic, eficient i segur. La inversió en electrificació i automatització del mercat automobilístic està augmentant de manera considerable. Els sectors en què es preveu un creixement important són l'electrificació, hidrogen verd, vehicle autònom, carregadors elèctrics, bateries, desenvolupament de programari, LIDAR i visió computacional. A més, els nous plans d'inversió aposten per renovar i innovar la mobilitat urbana i modernitzar el transport públic, incloent els beneficis de l'electrificació de vehicles per tenir sistemes més nets i eficients.

#### Califòrnia: el *hub* global del sector audiovisual

La indústria de l'entreteniment de Califòrnia, amb el principal centre a Los Angeles, ofereix oportunitats per a empreses catalanes vinculades a la producció cinematogràfica, l'animació, els mitjans digitals o els efectes visuals, entre d'altres. Les empreses innovadores especialitzades en VR, AR o tècniques avançades de postproducció poden trobar oportunitats per col·laborar amb empreses californianes. També hi ha potencial per distribuir continguts audiovisuals europeus i cercar col·laboracions amb productores i estudis americans. Hi ha festivals de cinema i del sector AV, com el Festival de Sundance, el Festival de Cinema de Los Angeles i l'American Film Market. Ben a prop, a Las Vegas, també hi té lloc el NAB Show.



### Audiovisual

*Nota: Oportunitats ordenades en base a l'Índex d'oportunitats de negoci internacionals 2023. Font: ACCIÓ*

## Oportunitats de negoci internacional als Estats Units (V)



### Tèxtil i moda

#### US Fashion Consulting: servei per triomfar en el mercat de la moda als EUA

Una estratègia ben definida és clau per introduir-se als EUA. El nou servei US Fashion Consulting assessora les empreses i les marques catalanes per definir aquesta estratègia (de llançament o expansió), tenint en compte aspectes clau. Les oportunitats estan presents en segments que van des de la moda tradicional d'home, dona i nens fins a sectors especialitzats com el del bany, les sabates i els complements. El concepte *athleisure* (roba casual d'esport per a ús general) s'ha convertit en una línia més, ja no és només una tendència. És necessari tant analitzar els sectors de venda minorista mitjançant els canals tradicionals i assistir a les fires i mercats dels edificis comercials de moltes grans ciutats dels EUA com entendre els nous sistemes de venda per canals digitals i el mercat web, que obren noves oportunitats per a les empreses catalanes.

#### Infraestructures i mobilitat sostenibles dels EUA

Tant el govern federal com les autoritats de diferents àrees metropolitanes estan prioritzant les inversions de la xarxa d'infraestructures, incloent solucions de mobilitat intel·ligents i sostenibles. La combinació de despeses i crèdits fiscals de la proposta es traduirà en 20.000 milles de carreteres reconstruïdes, reparacions en els 10 ponts més importants del país, l'eliminació de les canonades de plom dels subministraments d'aigua del país i una llarga llista d'altres projectes que inclou actuacions en els àmbits de transport, atenció domiciliària, indústria manufacturera, habitatge, energia, recerca i desenvolupament, educació, comunicacions i hospitals.



### Infraestructures i construcció

Nota: Oportunitats ordenades en base a l'Índex d'oportunitats de negoci internacionals 2023. Font: ACCIÓ



## Nota econòmica

### ACCIÓ

Generalitat de Catalunya



Els continguts d'aquest document estan subjectes a una llicència Creative Commons. Si no se n'indica el contrari, se'n permet la reproducció, distribució i comunicació pública sempre que se'n citi l'autor, no se'n faci un ús comercial i no se'n distribueixin obres derivades. Podeu consultar un resum dels termes de la llicència a: <https://creativecommons.org/licenses/by-nc-nd/4.0/>

### Realització

Unitat d'Estratègia i Intel·ligència Competitiva d'ACCIÓ



Passeig de Gràcia, 129  
08008 Barcelona

[accio.gencat.cat](http://accio.gencat.cat)  
[catalonia.com](http://catalonia.com)

 @accio\_cat

 @catalonia\_ti

**Més informació sobre el país:**

<https://www.accio.gencat.cat/ca/paisos/america-del-nord-i-central/estats-units-america/>

