

Octubre del 2023

Nota econòmica

Finlàndia



Finlàndia: Dades generals

Dades Generals

Superfície	338.145 km ²
Població	5,5 milions de persones
Densitat de població	18,2 hab./km ²
Idioma	Finès (oficial, 86,5%) Suec (oficial, 5,2%) Rus (1,6%) Altres (6,7%)
Moneda	Euro
Esperança de vida	82,0 anys
Religió	Luterana (66,6%) Ortodoxa (1,1%) Altres (1,7%) Cap (30,6%)
Taxa d'alfabetització + 15 anys	n/d plena alfabetització

Font: The World Factbook (CIA), WEO (FMI), World Bank, BCE



Finlàndia: Quadre macroeconòmic i infraestructures

Quadre Macroeconòmic 2022

Creixement econòmic	2022: 1,6%	2023: -0,1% (e)	2024: 1,0% (e)
PIB (PPP)	324.269 M\$		
Agricultura	2,7%		
Indústria	28,2%		
Serveis	69,1%		
PIB per càpita (PPP)	58.445,3 \$		
Inflació	7,2%		
Taxa d'atur	6,8%		
Deute públic	72,5% del PIB		
Balança compte corrent	-3,6% del PIB		
Risc creditici	AA+		

Infraestructures

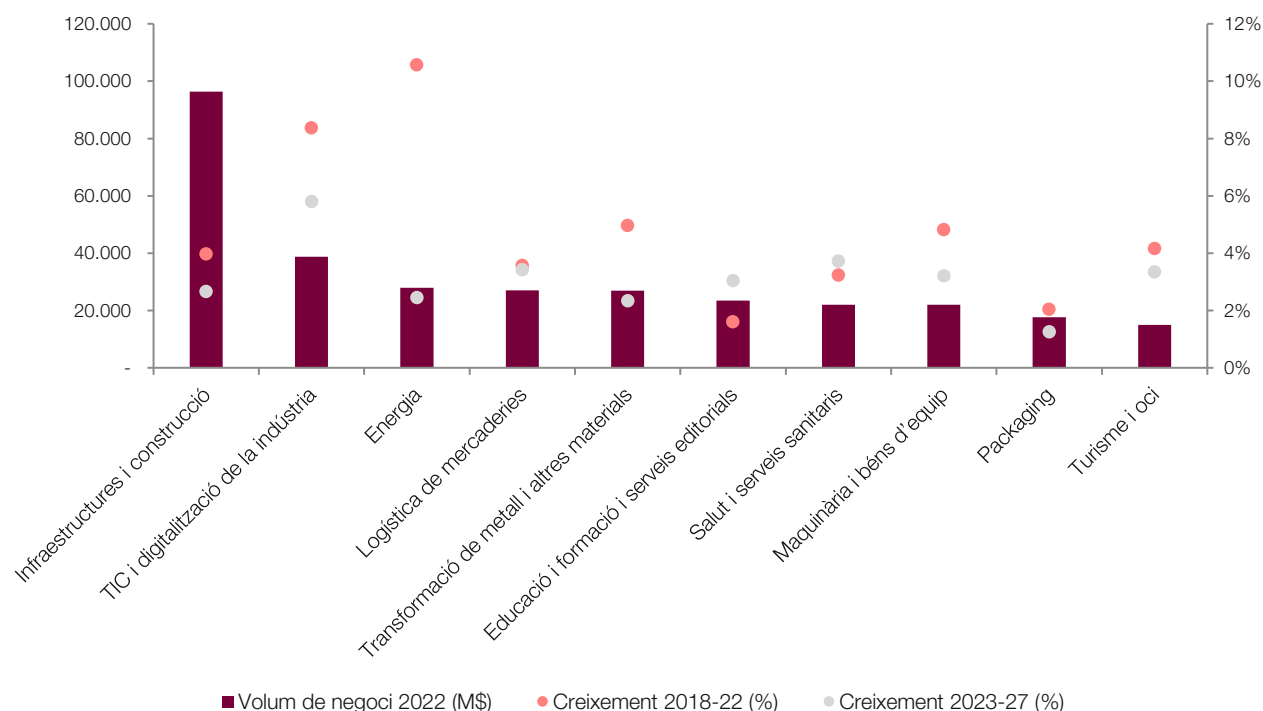
Aeroports	74
Aeroport principal	Helsinki-Vantaa Airport
Xarxa ferroviària	5.918 km
Carreteres	454.000 km
Ports principals	Helsinki, Kotka, Naantali, Porvoo, Raaha, Rauma

Font: The World Factbook (CIA), WEO (FMI), S&P

(e) estimació

Finlàndia: Sectors per volum de negoci

Principals sectors per volum de negoci, 2022



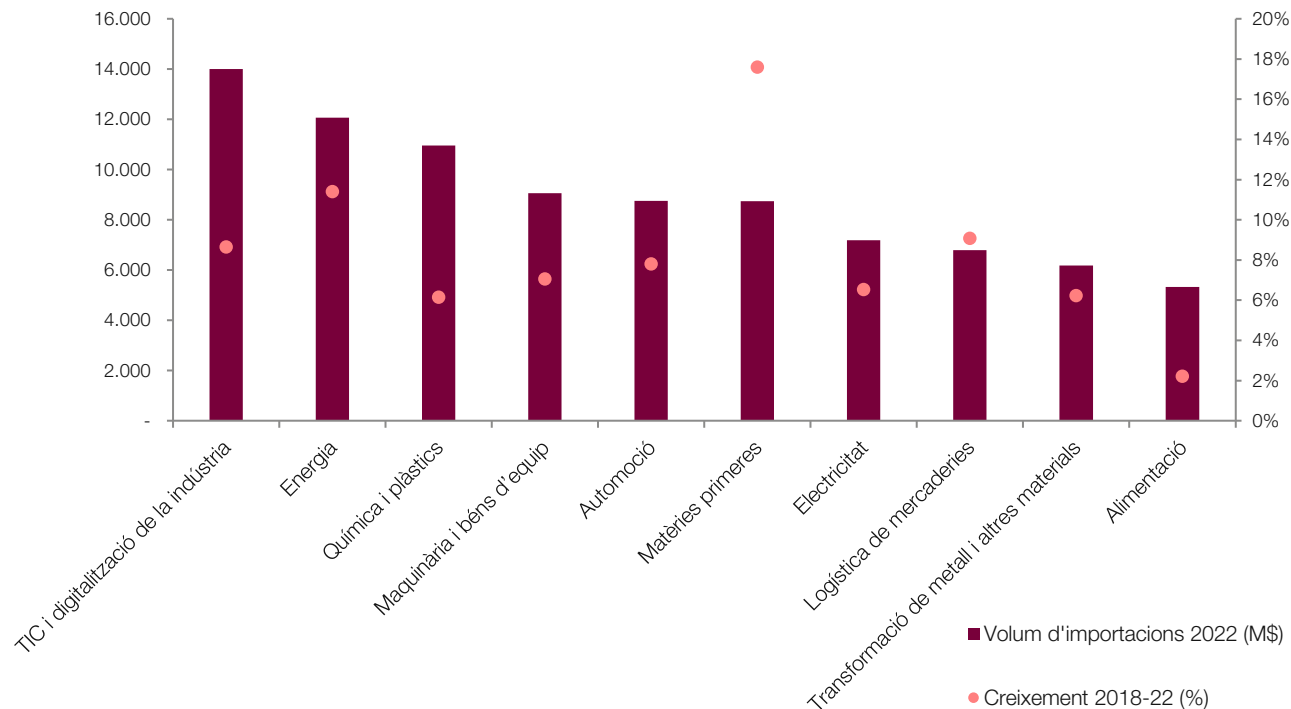
Font: ACCIÓ a partir d'Euromonitor

Principals sectors per creixement del volum de negoci, 2023-27

Sectors	Creixement 2023-27	Creixement 2018-22
TIC i digitalització de la indústria	5,80%	8,36%
Indústria farmacèutica	5,61%	-0,14%
Biotecnologia	4,47%	3,91%
Altres indústries del transport	4,46%	9,24%
Serveis de mobilitat	4,04%	9,73%
Salut animal	3,87%	7,41%
Residus	3,80%	5,14%
Salut i serveis sanitaris	3,74%	3,23%
Automoció	3,53%	5,35%
Mobilitat ferroviària	3,50%	4,33%

Finlàndia: Sectors per volum d'importacions

Principals sectors per volum d'importacions, 2022



Font: ACCIÓ a partir d'Euromonitor

Principals sectors per creixement del volum d'importacions, 2018-22

Sectors	Creixement 2018-22
Residus	22,78%
Matèries primeres	17,59%
Motocicleta i mobilitat lleugera	14,32%
Esports	13,55%
Energia	11,40%
Vins, caves i begudes	9,32%
Logística de mercaderies	9,07%
Audiovisual	9,05%
Hàbitat	8,74%
Turisme i oci	8,74%

Finlàndia: Proveïdors principals

Proveïdors principals, 2022 (% sobre total importacions)



Suècia
12,5%



Alemanya
12,3%



Xina
9,1%




Noruega
6,9%

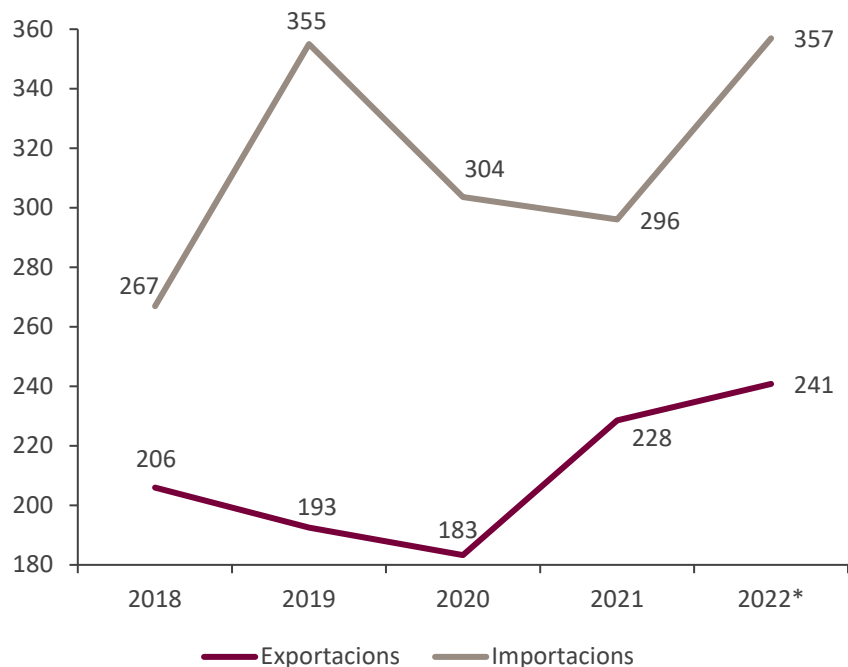


Rússia
6,6%

Font: ITC-Trademap



Relacions comercials Catalunya – Finlàndia



Nota: Dades en milions d'euros

*Dades provisionals

Font: ACCIÓ a partir de l'ICEX



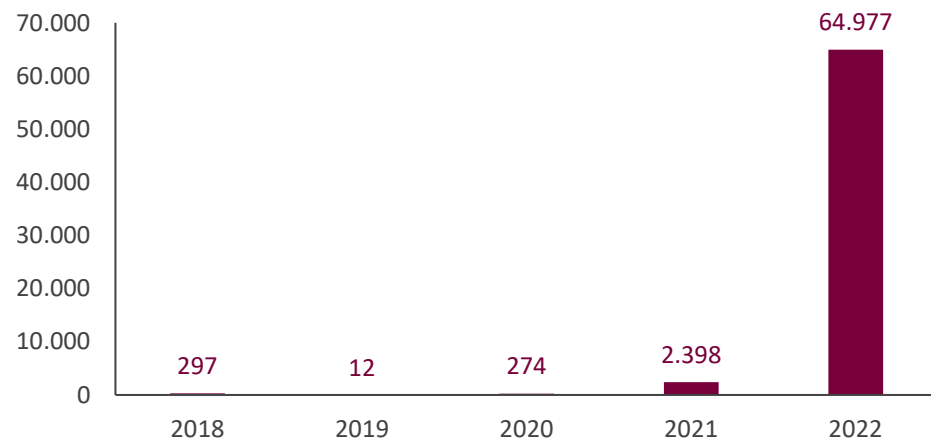
739 empreses exportadores regulars a Finlàndia.

	Exportacions	Imports
Taxa de variació 2021/2022	5,7%	20,7%
Principals productes (pes s/total exportat/importat al país en %)	Vehicles (17,7%) Aparells i material elèctric (12,4%) Maquinària (9,8%)	Paper i cartró (17,2%) Fosa de ferro i acer (15,0%) Aparells i material elèctric (14,4%)
Exportacions/imports catalanes al país s/total exportat/importat per Catalunya (pes en %)	0,3%	0,3%
Exportacions/imports catalanes al país s/total exportat/importat al país per Espanya (pes en %)	15,9%	24,7%

Inversió estrangera (I)

Finlàndia a Catalunya

Evolució de la inversió (milers d'euros)



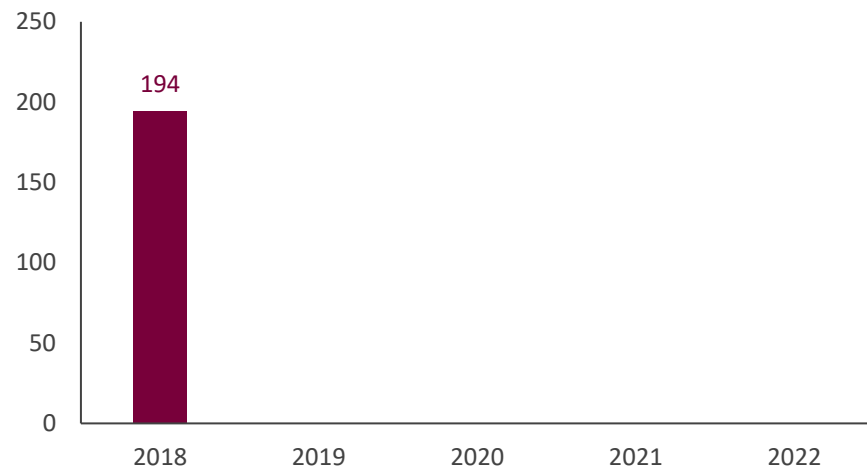
- La **inversió de Finlàndia a Catalunya** ha estat de **68,0** milions d'euros en els darrers cinc anys, la pràctica totalitat dels quals el 2022, amb **65,0** milions d'euros.
- La pràctica totalitat de la Inversió Estrangera Directa (IED) rebuda de Finlàndia el 2022 correspon a la indústria de la alimentació.
- La inversió de Finlàndia el 2022 representa l'**1,7%** del total de la inversió rebuda per Catalunya, i el **93,0%** del total invertit a l'Estat espanyol des de Finlàndia.

Font: ACCIÓ a partir de Datainves-Ministerio de Industria, Comercio y Turismo

Inversió estrangera (II)

Catalunya a Finlàndia

Evolució de la inversió (milers d'euros)



- La **inversió de Catalunya a Finlàndia** ha estat de tan sols **194.470** euros en els darrers cinc anys, corresponents únicament al 2018 i destinats a activitats de consultoria informàtica. L'any 2022 la inversió va ser inexistent.

Font: ACCIÓ a partir de Datainves-Ministerio de Industria, Comercio y Turismo

Empreses catalanes establertes a Finlàndia

15 filials catalanes de 13 empreses matriu

- AGROLIMEN
- PUNTO FA SL
- GRUPO NAVEC SERVICIOS INDUSTRIALES SL
- TRADEINN RETAIL SERVICES SL
- SODECA HOLDING SL
- CREATIVE MARKETING EUROPE SL
- EMERSON TEN EUROPE SL

Nota: les dades inclouen empreses catalanes que tenen com a mínim una filial a l'exterior en la qual participen amb una inversió mínima del 10% del capital de la filial. A efectes d'aquest càlcul, es considera empresa catalana aquella que té la seu social a Catalunya, independentment de l'origen del seu capital (pot ser estranger). Les darreres dades agregades disponibles corresponen a 2022.



Empreses finlandeses establertes a Catalunya

52 filials finlandeses de 39 empreses matriu

- VAURAS INVESTMENT SL (*Confido Capital Oy*)
- KONECRANES AND DEMAG IBERICA SLU (*Konecranes Oy*)
- WIPAK IBERICA 2003 SL (*Wihuri International Oy*)
- KEMIRA IBERICA SA (*Kemira Oy*)
- POLAR ELECTRO IBERICA SA (*Polar Electro Oy*)
- VALMET TECHNOLOGIES SA (*Valmet Oy*)
- KWH MIRKA IBERICA SA (*Kwh-koncernen AB*)
- LIVEN SA (*Paulig AB*)
- SALDODIPJE SL (*Multitude SE*)

Nota: les dades inclouen empreses estrangeres establertes a Catalunya. A efectes d'aquest càlcul, es considera empresa estrangera aquella que té un establiment permanent a Catalunya, independentment de si hi té la seva seu social (pot estar fora de Catalunya) i té un mínim del 50% de capital d'origen estranger. Entre parèntesis les empreses matriu. Les darreres dades agregades disponibles corresponen a 2023.



Oportunitats de negoci internacional a Finlàndia (I)



TIC i
electrònica

Tecnologia finlandesa de classe mundial

Finlàndia és líder en solucions digitals gràcies al llegat de Nokia i de les empreses emergents de tecnologia de propera generació. El país també té una de les xifres més altes de noves empreses digitals per càpita del món. Sovint es fa referència a Finlàndia com el laboratori de proves de telecomunicacions del món atesa la naturalesa avançada del mercat de telecomunicacions finlandès i el fet que moltes empreses internacionals utilitzen Finlàndia com a laboratori de proves per a llançaments experimentals de nous productes i serveis. Això ha impulsat el camp innovador i ha proporcionat una font continuada de noves solucions i de nous coneixements. Per tant, no sorprèn que cada any el món de *les start-ups* desafii l'hivern finlandès per assistir a Slush, el segon esdeveniment de *start-ups* més gran del món. Per a les start-ups catalanes, Finlàndia pot ser una de les destinacions per considerar en el moment d'experimentar i d'adquirir *know-how*.

Finlàndia: l'epicentre de la salut digital a Europa

El sector de la salut i els serveis sanitaris es troben en un estat avançat de digitalització, cosa que ha transformat radicalment la manera com es brinda atenció mèdica. La digitalització ha revolucionat el sector de la salut a Finlàndia, tot brindant beneficis tangibles tant per als proveïdors de serveis com per als pacients. La implementació de tecnologia avançada, com ara la telemedicina, les aplicacions mòbils i la intel·ligència artificial ha millorat l'accessibilitat, l'eficiència i la qualitat de l'atenció mèdica i ha consolidat Finlàndia com un referent mundial en la digitalització del sector de la salut. Juntament amb el bon sistema sanitari espanyol, la col·laboració amb empreses dels dos països incentivaria la creació d'importantes sinergies.



Salut i
serveis
sanitaris

Nota: Oportunitats ordenades en base a l'Índex d'oportunitats de negoci internacionals 2023. Font: ACCIÓ

Oportunitats de negoci internacional a Finlàndia (II)



Videojocs

Finlàndia, a la capçalera de la indústria de videojocs a escala mundial

El país ha consolidat la seva participació en la indústria dels videojocs i compta amb un creixent nombre d'innovacions tecnològiques destinades a desenvolupar aquest sector. Dintre de la indústria del joc, el país ha donat a llum alguns unicorns com Supercell i Rovio (creadors d'Angry Birds). La facturació de la indústria del joc finès és d'aproximadament 3 mil milions d'euros. El sector ocupa més de 3.000 persones i atrau una gran quantitat de talent internacional al país. A Finlàndia, una de cada tres persones que treballen a la indústria del joc és immigrant. Finlàndia i Barcelona, dues capitals tecnològiques on hi ha interès per les dues parts perquè les empreses col·laborin entre si per crear una indústria de tendència més potent.

Nota: Oportunitats ordenades en base a l'Índex d'oportunitats de negoci internacionals 2023. Font: ACCIÓ

Nota econòmica

ACCIÓ

Generalitat de Catalunya



Els continguts d'aquest document estan subjectes a una llicència Creative Commons. Si no se n'indica el contrari, se'n permet la reproducció, distribució i comunicació pública sempre que se'n citi l'autor, no se'n faci un ús comercial i no se'n distribueixin obres derivades. Podeu consultar un resum dels termes de la llicència a: <https://creativecommons.org/licenses/by-nc-nd/4.0/>

Realització

Unitat d'Estratègia i Intel·ligència Competitiva d'ACCIÓ



Passeig de Gràcia, 129
08008 Barcelona

accio.gencat.cat
catalonia.com

 @accio_cat

 @Catalonia_TI

Més informació sobre el país:

<https://www.accio.gencat.cat/ca/paisos/europa-occidental/finlandia/>

