

Novembre del 2023

Nota econòmica

Grècia



Grècia: Dades generals

Dades Generals

Superfície	131.957 km ²
Població	10,5 milions de persones (e)
Densitat de població	82,6 hab./km ²
Idioma	Grec (oficial, 99,0%) Altres (incloent anglès i francès, 1%)
Moneda	Euro
Esperança de vida	81,7 anys
Religió	Grega ortodoxa (81-90%) Musulmana (2%) Altres (3%) Cap (4-15%)
Taxa d'alfabetització + 15 anys	97,9%



Font: The World Factbook (CIA), WEO (FMI), World Bank, BCE

(e) estimació

Grècia: Quadre macroeconòmic i infraestructures

Quadre Macroeconòmic 2022

Creixement econòmic	2022: 5,9%	2023: 2,5% (e)	2023: 2,0% (e)
PIB (PPP)	392.514 M\$		
Agricultura	4,1%		
Indústria	16,9%		
Serveis	79,1%		
PIB per càpita (PPP)	37.526,0 \$ (e)		
Inflació	9,3%		
Taxa d'atur	12,4%		
Deute públic	178,1% del PIB		
Balança compte corrent	-10,1% del PIB		
Risc creditici	BB+		

Infraestructures

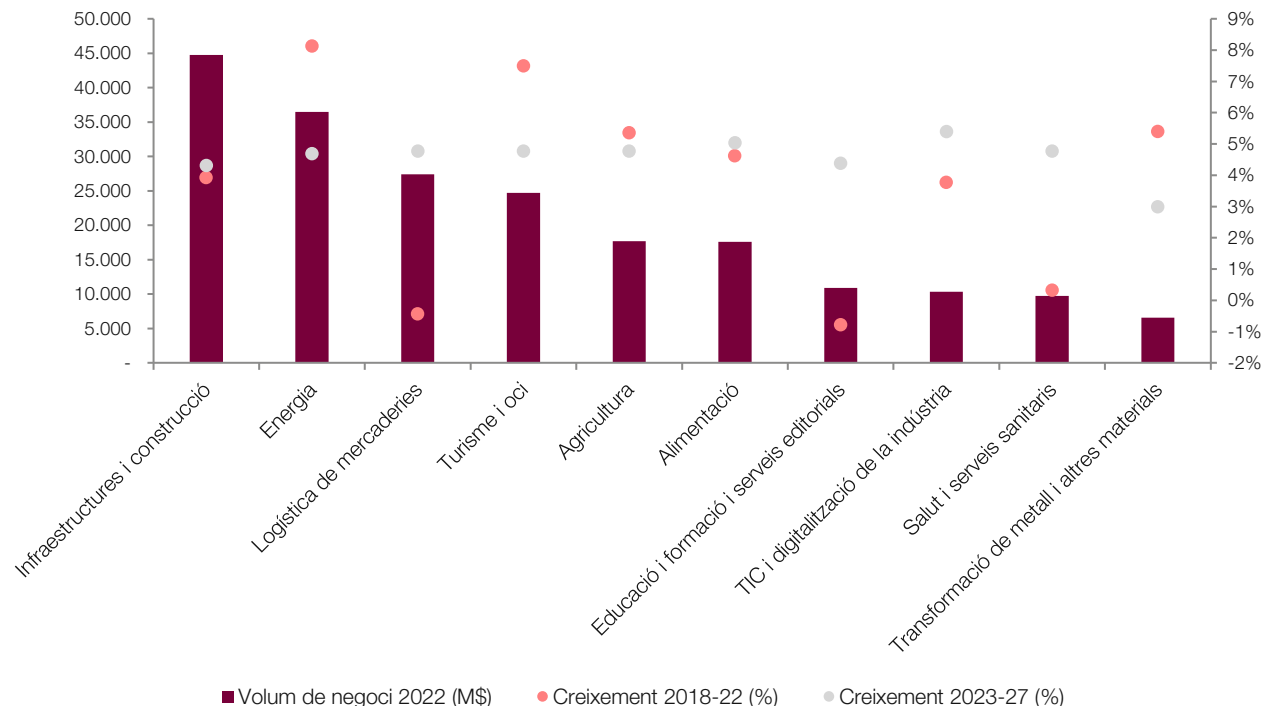
Aeroports	68
Aeroport principal	Athens International Airport Eleftherios Venizelos
Xarxa ferroviària	2.345 km
Carreteres	117.000 km
Ports principals	El Pireu

Font: The World Factbook (CIA), WEO (FMI), S&P

(e) estimació

Grècia: Sectors per volum de negoci

Principals sectors per volum de negoci, 2022



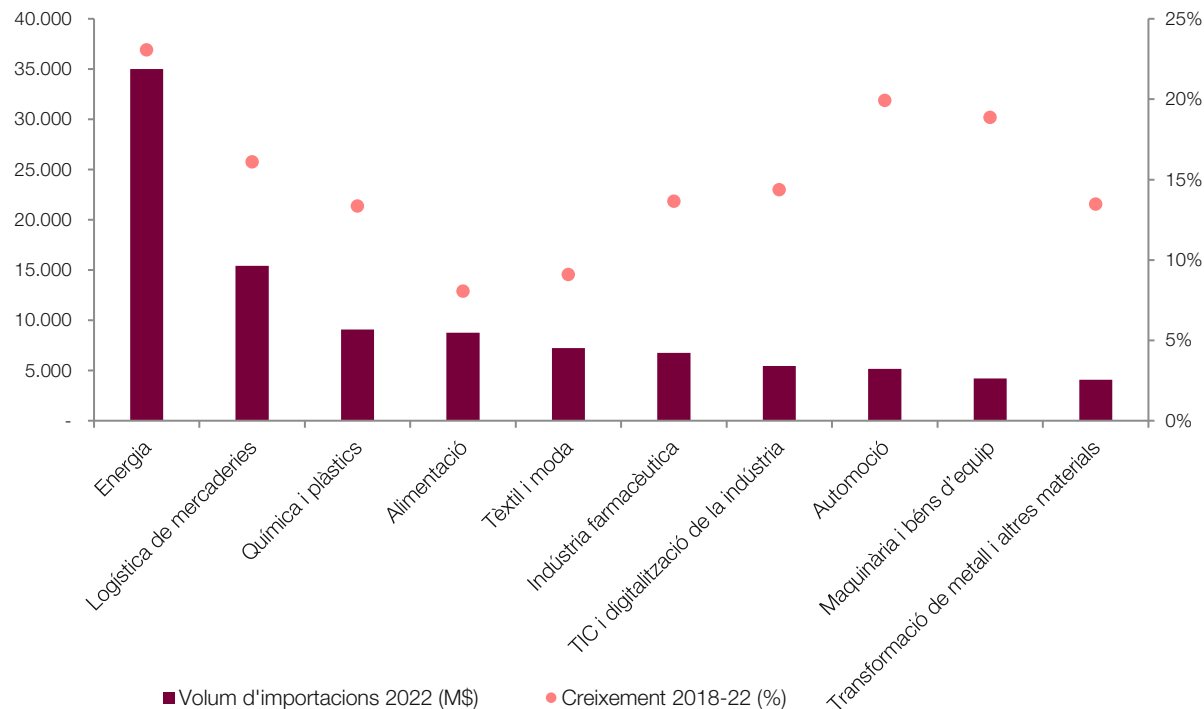
Font: ACCIÓ a partir d'Euromonitor

Principals sectors per creixement del volum de negoci, 2023-27

Sectors	Creixement 2023-27	Creixement 2018-22
Altres indústries del transport	8,51%	5,47%
Matèries primeres	6,45%	9,21%
Indústria farmacèutica	5,52%	10,19%
TIC i digitalització de la indústria	5,40%	3,77%
Altres manufactures de disseny	5,35%	6,48%
Biotecnologia	5,14%	9,84%
Electricitat	5,06%	8,49%
Alimentació	5,05%	4,62%
Salut i serveis sanitaris	4,78%	0,33%
Turisme i oci	4,78%	7,49%

Grècia: Sectors per volum d'importacions

Principals sectors per volum d'importacions, 2022



Font: ACCIÓ a partir d'Euromonitor

Principals sectors per creixement del volum d'importacions, 2018-22

Sectors	Creixement 2018-22
Mobilitat ferroviària	161,20%
Energia	23,07%
Automoció	19,92%
Residus	19,66%
Motocicleta i mobilitat lleugera	19,46%
Electricitat	19,44%
Turisme i oci	19,27%
Maquinària i béns d'equip	18,86%
Hàbitat	16,76%
Logística de mercaderies	16,09%

Grècia: Proveïdors principals

Proveïdors principals, 2022 (% sobre total importacions)



Rússia
10,0%



Alemanya
8,9%



Xina
8,5%



Iraq
7,3%

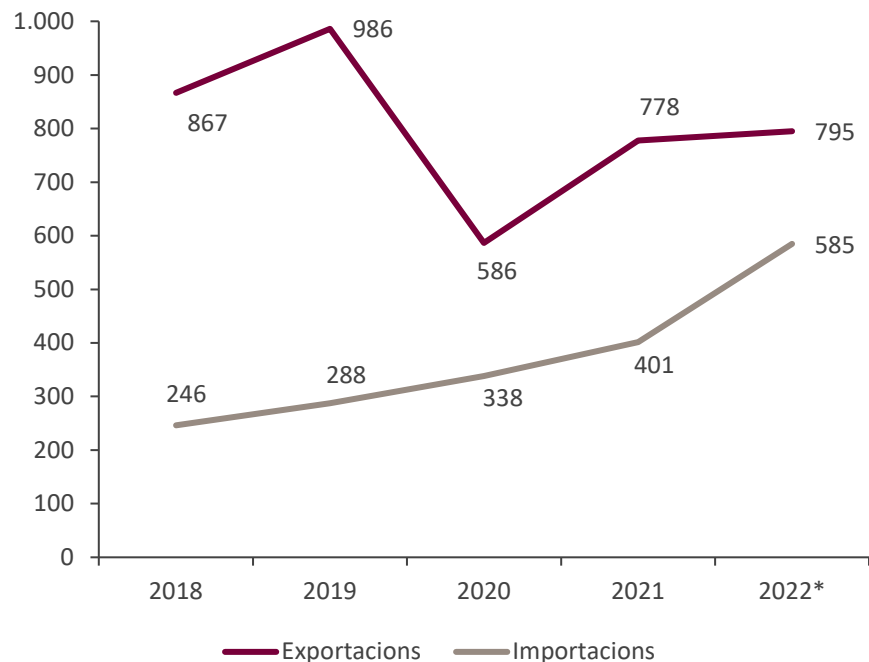


Itàlia
6,3%

Font: ITC-Trademap



Relacions comercials Catalunya – Grècia



Nota: Dades en milions d'euros

*Dades provisionals

Font: ACCIÓ a partir de l'ICEX



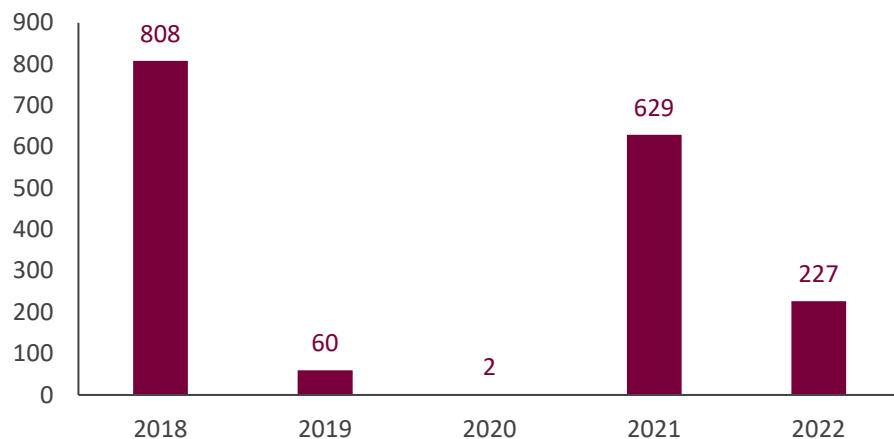
1.253 empreses exportadores regulars a Grècia.

	Exportacions	Imports
Taxa de variació 2021/2022	2,6%	45,7%
Principals productes (pes s/total exportat/importat al país en %)	Prod. químics orgànics (22,1%) Plàstics (9,3%) Carn (7,6%)	Combustibles (36,3%) Coure (9,5%) Prod. farmacèutics (7,9%)
Exportacions/imports catalanes al país s/total exportat/importat per Catalunya (pes en %)	0,8%	0,5%
Exportacions/imports catalanes al país s/total exportat/importat al país per Espanya (pes en %)	26,0%	44,9%

Inversió estrangera (I)

Grècia a Catalunya

Evolució de la inversió (milers d'euros)



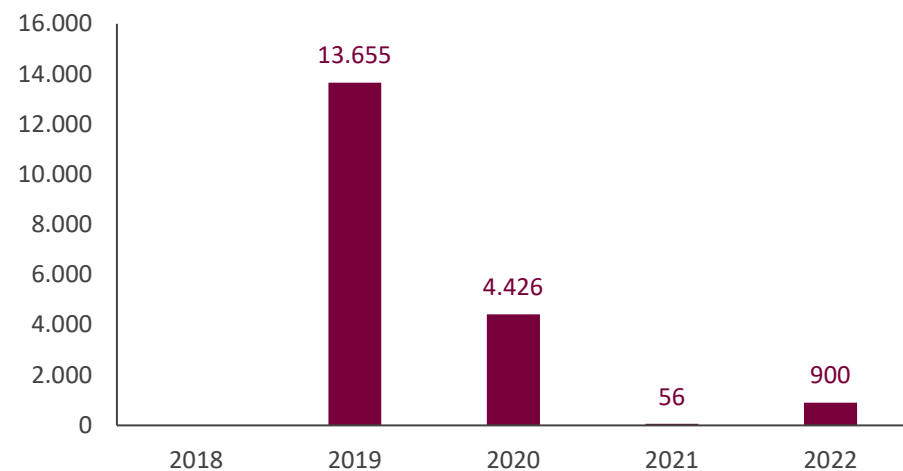
- La **inversió de Grècia a Catalunya** ha estat d'**1,7** milions d'euros en els darrers cinc anys. Destaca l'any 2018, amb **807.910** euros, principalment en activitats immobiliàries. El 2022 va ser de només **227.000** euros.
- El **58,6%** de la Inversió Estrangera Directa (IED) rebuda de Grècia el 2022 correspon a la indústria química, el **19,8%** a serveis d'informació i el **17,6%** a activitats de biblioteques.
- La inversió de Grècia el 2022 representa una part insignificant del total de la inversió rebuda per Catalunya i el **0,6%** del total invertit a l'Estat espanyol des de Grècia.

Font: ACCIÓ a partir de Datainves-Ministerio de Industria, Comercio y Turismo

Inversió estrangera (II)

Catalunya a Grècia

Evolució de la inversió (milers d'euros)



- La **inversió de Catalunya a Grècia** ha estat de **19,0** milions d'euros en els darrers cinc anys. Destaca el 2019, amb **13,7** milions d'euros, destinats principalment a serveis de menjar i begudes. El 2022 la inversió va ser de tan sols **900.000** euros.
- La totalitat de la Inversió Estrangera Directa (IED) de Catalunya a Grècia el 2022 correspon a activitats administratives d'oficina.
- La inversió de Catalunya a Grècia el 2022 representa el **0,1%** del total de la inversió realitzada per Catalunya i el **4,8%** del total invertit per l'Estat espanyol a Grècia.

Font: ACCIÓ a partir de Datainves-Ministerio de Industria, Comercio y Turismo

Empreses catalanes establertes a Grècia

23 filials catalanes de 19 empreses matriu

- ADELTE GROUP SL.
- FLUIDRA S.A.
- GRIFOLS S.A.
- GRUPO FERRER INTERNACIONAL SA
- PUNTA NA SA
- ROCA CORPORACION EMPRESARIAL SA
- WERFEN ESPANA SAU

Nota: les dades inclouen empreses catalanes que tenen com a mínim una filial a l'exterior en la qual participen amb una inversió mínima del 10% del capital de la filial. A efectes d'aquest càlcul, es considera empresa catalana aquella que té la seu social a Catalunya, independentment de l'origen del seu capital (pot ser estranger). Les darreres dades agregades disponibles corresponen a 2022.




Empreses de Grècia establertes a Catalunya

Hi ha 5 filials de Grècia de 5 empreses matriu

- ACUICULTURA DEL DELTA S.L.. (Galaxidi Marine Farm S.A.)
- EURODRIP IRRIGATION HOLDING SL (Rivulis S.A.)
- STILVI IBERIAN S.L. (Stilvi Pharmaceuticals S.A.)
- SUNLIGHT BATERIAS ESPANA S.L. (Sunlight Group Energy Storage Systems Industrial Asa)
- UNI SYSTEMS IBERIA S.L. (Quest Holdings SA)

Nota: les dades inclouen empreses estrangeres establertes a Catalunya. A efectes d'aquest càlcul, es considera empresa estrangera aquella que té un establiment permanent a Catalunya, independentment de si hi té la seva seu social (pot estar fora de Catalunya) i té un mínim del 50% de capital d'origen estranger. Entre parèntesis les empreses matriu. Les darreres dades agregades disponibles corresponen a 2023.



Oportunitats de negoci internacional a Grècia



Indústria farmacèutica

Creixent pes de la indústria farmacèutica a Grècia

El sector farmacèutic és un dels sectors estratègics del país, atès que és un dels sectors que major pes té en l'R+D i les exportacions de Grècia. El sector farmacèutic grec contribueix en un 8 % al total de la despesa en R+D del país. A Grècia es duen a terme uns 2.500 assajos clínics, mentre que les exportacions van suposar un total de 1.400 milions d'euros. Les empreses que ofereixen entrades, tecnologia, equipament, eines per a la modernització i gestió en la indústria farmacèutica tindran bones oportunitats a Grècia, a la qual cosa també contribueix el desenvolupament del turisme mèdic al país.

Auge en les energies renovables a Grècia

Grècia està duent a terme una ambiciosa reforma del sector energètic, encaminada a complir amb l'objectiu compromès amb la UE en relació amb la reducció d'emissions d'un 56 % de cara al 2030. Grècia apostarà durant els propers anys per l'energia eòlica, per a la qual disposa de més de 2.500 hores de vent en moltes zones del país; l'energia solar fotovoltaica, que ja suposa més del 10 % de la generació d'electricitat a Grècia, i la generació d'energia per biomassa i biocombustibles. Tot això constitueix una oportunitat excel·lent per a fabricants de tota mena d'equips: generadors, elements constructius, equips d'emmagatzematge, sistemes de gestió, infraestructura de distribució i transport, entre d'altres.



Energia

Nota: Oportunitats ordenades en base a l'Índex d'oportunitats de negoci internacionals 2023. Font: ACCIÓ

Nota econòmica

ACCIÓ

Generalitat de Catalunya



Els continguts d'aquest document estan subjectes a una llicència Creative Commons. Si no se n'indica el contrari, se'n permet la reproducció, distribució i comunicació pública sempre que se'n citi l'autor, no se'n faci un ús comercial i no se'n distribueixin obres derivades. Podeu consultar un resum dels termes de la llicència a: <https://creativecommons.org/licenses/by-nc-nd/4.0/>

Realització

Unitat d'Estratègia i Intel·ligència Competitiva d'ACCIÓ



Passeig de Gràcia, 129
08008 Barcelona

accio.gencat.cat
catalonia.com

 @accio_cat

 @Catalonia_TI