

Novembre del 2023

# Nota econòmica

## Indonèsia



## Indonèsia: Dades generals

### Dades Generals

<b>Superfície</b>	1.904.569 km <sup>2</sup>
<b>Població</b>	274,9 milions de persones
<b>Densitat de població</b>	144,6 hab./km <sup>2</sup>
<b>Idioma</b>	Indonesi (oficial) Anglès Neerlandès Dialectes locals (especialment el javanès) A Indonèsia es parlen més de 700 llengües
<b>Moneda</b>	Rúpia indonèsia, 1 EUR = 15.625,25 IDR (tipus de canvi mig 2022)
<b>Esperança de vida</b>	73,3 anys
<b>Religió</b>	Musulmana (87,2%) Protestant (7,0%) Catòlica romana (2,9%) Hindú (1,7%) Altres (0,9%)
<b>Taxa d'alfabetització + 15 anys</b>	96,0%



Font: The World Factbook (CIA), WEO (FMI), World Bank, BCE

## Indonèsia: Quadre macroeconòmic i infraestructures

### Quadre Macroeconòmic 2022

<b>Creixement econòmic</b>	2022: 5,3%	2023: 5,0% (e)	2024: 5,0% (e)
<b>PIB (PPP)</b>	4.036.852 M\$		
<b>Agricultura</b>	13,7%		
<b>Indústria</b>	41,0%		
<b>Serveis</b>	45,4%		
<b>PIB per càpita (PPP)</b>	14.687,0 \$		
<b>Inflació</b>	4,2%		
<b>Taxa d'atur</b>	5,9%		
<b>Deute públic</b>	40,1% del PIB		
<b>Balança compte corrent</b>	1,0% del PIB		
<b>Risc creditici</b>	BBB		

### Infraestructures

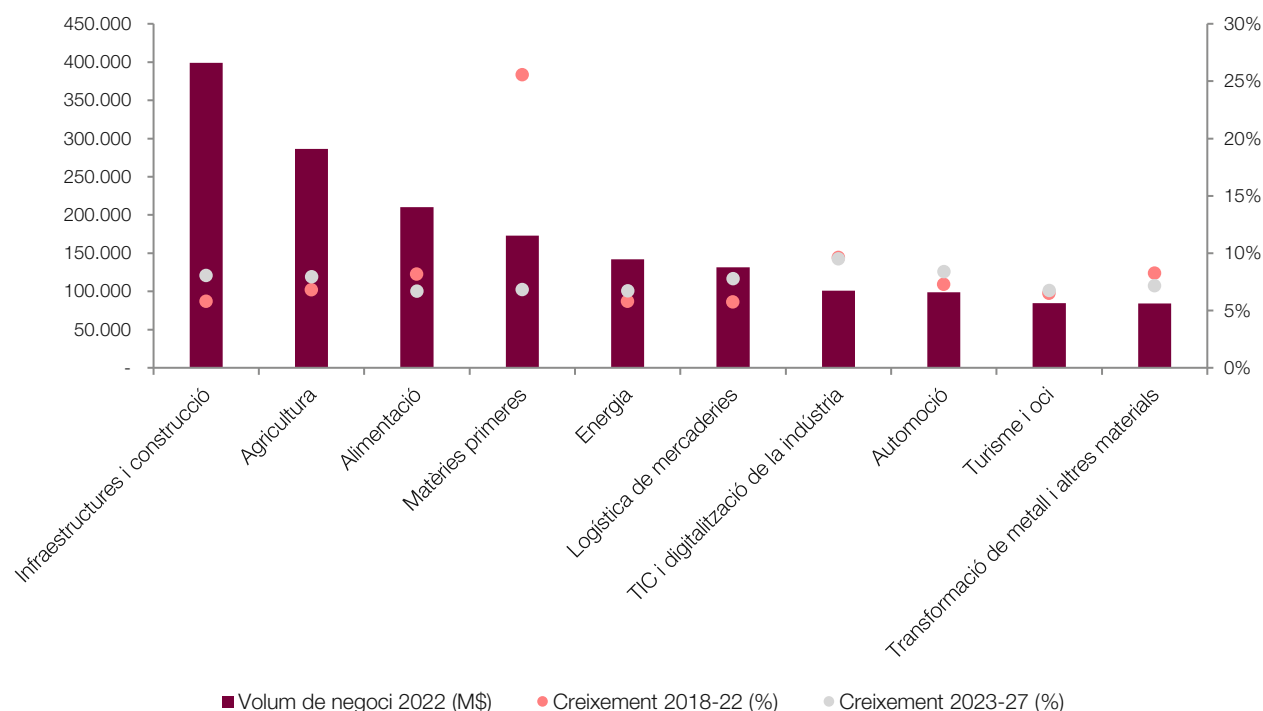
<b>Aeroports</b>	186
<b>Aeroport principal</b>	Soekarno-Hatta International Airport
<b>Xarxa ferroviària</b>	8.159 km
<b>Carreteres</b>	496.607 km
<b>Ports principals</b>	Tanjung Perak, Tanjung Priok

Font: The World Factbook (CIA), WEO (FMI), World Bank, S&P

(e) estimació

## Indonèsia: Sectors per volum de negoci

### Principals sectors per volum de negoci, 2022



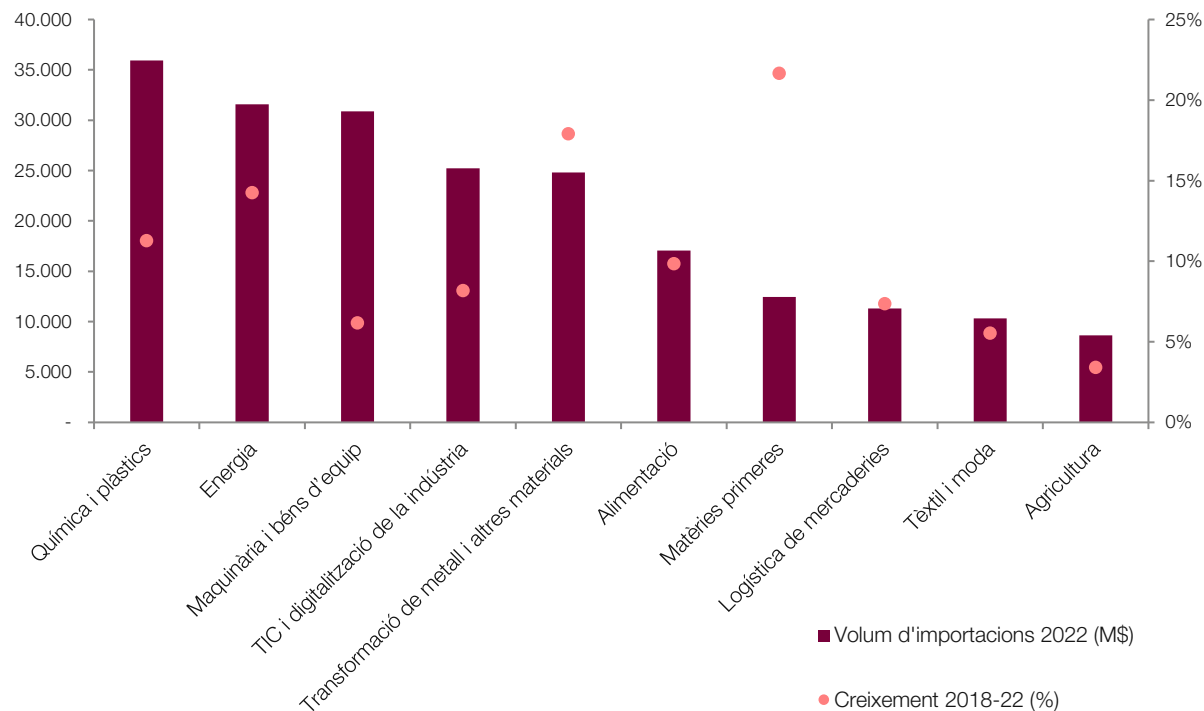
Font: ACCIÓ a partir d'Euromonitor

### Principals sectors per creixement del volum de negoci, 2023-27

Sectors	Creixement 2023-27	Creixement 2018-22
TIC i digitalització de la indústria	9,54%	9,62%
Automoció	8,42%	7,27%
Infraestructures i construcció	8,08%	5,80%
Agricultura	7,97%	6,81%
Logística de mercaderies	7,78%	5,73%
Biotecnologia	7,70%	8,40%
Salut i serveis sanitaris	7,55%	9,43%
Altres indústries del transport	7,53%	3,25%
Aigua	7,51%	7,69%
Educació i formació i serveis editorials	7,48%	6,73%

## Indonèsia: Sectors per volum d'importacions

### Principals sectors per volum d'importacions, 2022



Font: ACCIÓ a partir d'Euromonitor

### Principals sectors per creixement del volum d'importacions, 2018-22

Sectors	Creixement 2018-22
Indústria farmacèutica	38,59%
Biotecnologia	38,59%
Turisme i oci	28,85%
Matèries primeres	21,66%
Mobilitat ferroviària	20,09%
Residus	18,07%
Transformació de metall i altres materials	17,90%
Motocicleta i mobilitat lleugera	17,09%
Energia	14,24%
Vins, caves i begudes	12,45%

## Indonèsia: Proveïdors principals

### Proveïdors principals, 2022 (% sobre total importacions)



**Xina**  
28,5%



**Singapur**  
8,2%



**Japó**  
7,2%



**Malàisia**  
5,3%

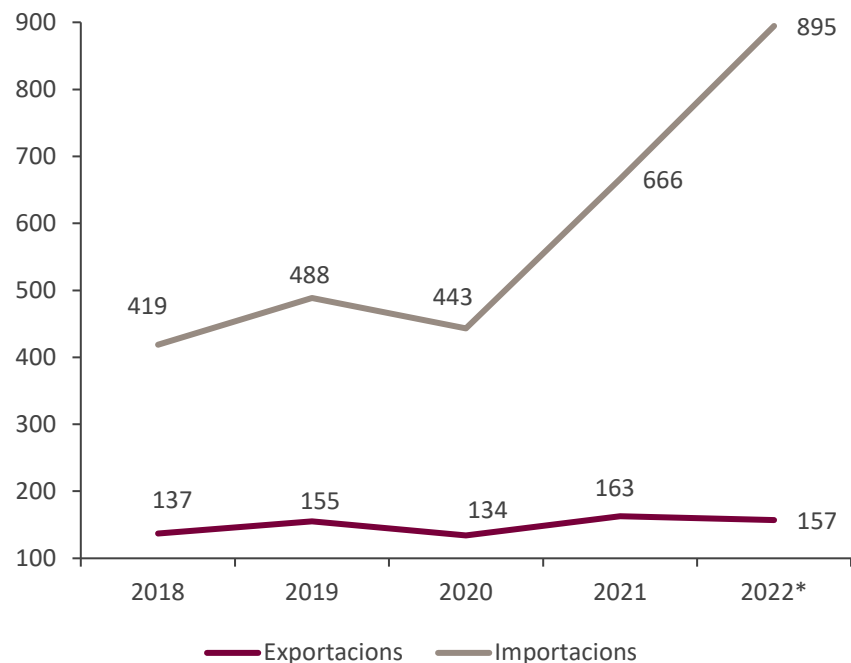


**Corea del Sud**  
4,9%

Font: ITC-Trademap



## Relacions comercials Catalunya – Indonèsia



Nota: Dades en milions d'euros

\*Dades provisionals

Font: ACCIÓ a partir de l'ICEX



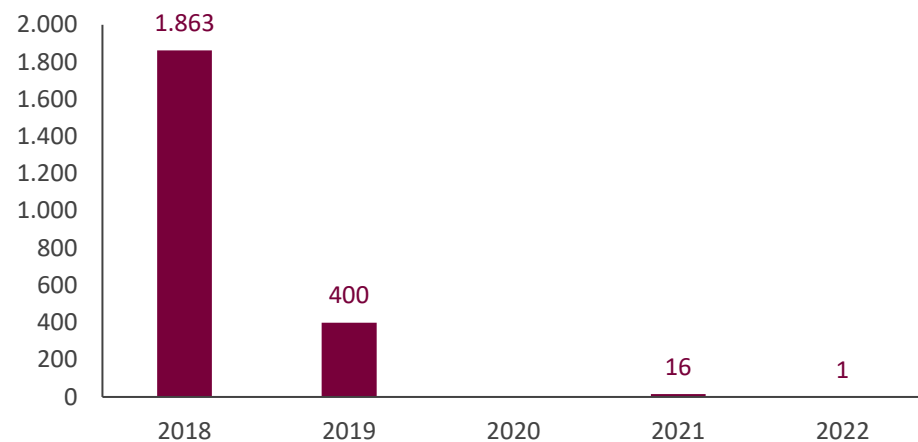
328 empreses exportadores regulars a Indonèsia.

	Exportacions	Imports
Taxa de variació 2021/2022	-3,3%	34,6%
Principals productes (pes s/total exportat/importat al país en %)	Maquinària (13,0%) Plàstics (11,1%) Prod. químics (9,8%)	Olis vegetals (principalment de palma, 22,1%) Altres prod. químics (19,5%) Prod. químics orgànics (12,0%)
Exportacions/imports catalanes al país s/total exportat/importat per Catalunya (pes en %)	0,2%	0,8%
Exportacions/imports catalanes al país s/total exportat/importat al país per Espanya (pes en %)	35,5%	28,8%

## Inversió estrangera (I)

### Indonèsia a Catalunya

Evolució de la inversió (milers d'euros)



- La **inversió d'Indonèsia a Catalunya** ha estat de **2,3** milions d'euros en els darrers cinc anys. Va destacar especialment el 2018, amb **1,9** milions d'euros, destinats a activitats immobiliàries. El 2022 la inversió va ser pràcticament inexistent, de tan sols **1.000** euros en comerç.

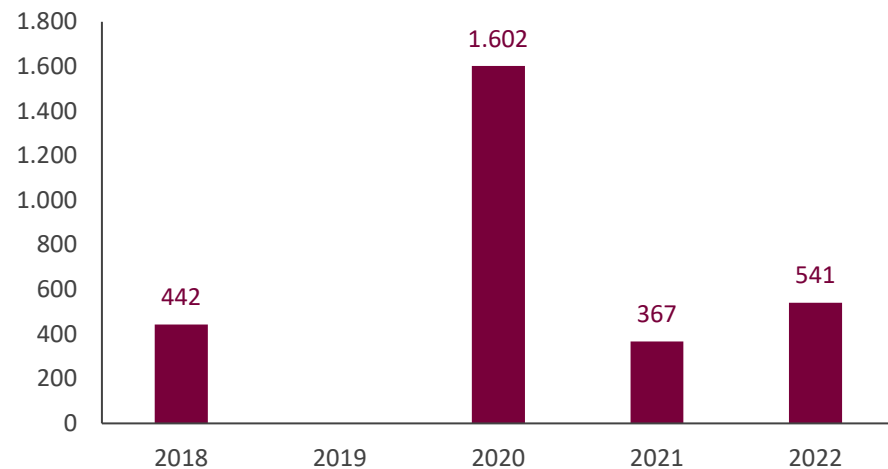
Font: ACCIÓ a partir de Datainves-Ministerio de Industria, Comercio y Turismo



## Inversió estrangera (II)

### Catalunya a Indonèsia

Evolució de la inversió (milers d'euros)



- La **inversió de Catalunya a Indonèsia** ha estat de **3,0** milions d'euros en els darrers cinc anys. Va destacar el 2020, amb **1,6 M€** destinats al comerç. El 2022 va ser de **540.810** euros.
- La totalitat de la inversió de Catalunya a Indonèsia el 2022 s'ha destinat al comerç.
- La inversió de Catalunya a Indonèsia el 2022 representa el **0,1%** del total de la inversió realitzada per Catalunya i el **15,8%** del total invertit des de l'Estat espanyol a Indonèsia.

Font: ACCIÓ a partir de Datainves-Ministerio de Industria, Comercio y Turismo

## Empreses catalanes establertes a Indonèsia

8 filials catalanes de 8 empreses matriu

- INDRA BUSINESS CONSULTING SL
- INDUSTRIAL TECNICA PECUARIA SA
- NAD SL
- PEPE JEANS SL
- SIMON HOLDING SL
- EUROPE FOOD SA
- FLUIDRA S.A.

*Nota: les dades inclouen empreses catalanes que tenen com a mínim una filial a l'exterior en la qual participen amb una inversió mínima del 10% del capital de la filial. A efectes d'aquest càlcul, es considera empresa catalana aquella que té la seu social a Catalunya, independentment de l'origen del seu capital (pot ser estranger). Les darreres dades agregades disponibles corresponen a 2022.*



## Empreses indonèsies establertes a Catalunya

No tenim filials d'empreses d'Indonèsia establertes a Catalunya

*Nota: les dades inclouen empreses estrangeres establertes a Catalunya. A efectes d'aquest càlcul, es considera empresa estrangera aquella que té un establiment permanent a Catalunya, independentment de si hi té la seva seu social (pot estar fora de Catalunya) i té un mínim del 50% de capital d'origen estranger. Entre parèntesis les empreses matriu. Les darreres dades agregades disponibles corresponen a 2023.*



## Oportunitats de negoci internacional a Indonèsia (I)



**Motocicleta i  
mobilitat  
lleugera**

### Indonèsia és el tercer mercat mundial de motocicletes

A posteriori de la caiguda de vendes del sector als anys 2020 i 2021 a conseqüència de la pandèmia, el sector va rebotar el 2022 amb un creixement del 3,2 % i vendes totals de 5,2 milions de motos. La recuperació de vendes al 2022 va ser modesta tenint en compte les caigudes prèvies. No obstant això, al primer trimestre del 2023 el mercat s'ha disparat amb un 44 % de creixement i vendes totals d'1,89 milions d'unitats, xifra que fa que per a finals d'any les vendes s'apropin als màxims històrics de gairebé 8 milions d'unitats. Empreses proveïdores de components pel *tuning* i de l'*styling* de motos, així com accessoris i complements (roba, cascos...) tenen un potencial mercat on poden adreçar-se.

### Indonèsia importa gairebé la totalitat dels equipaments mèdics

El sector d'equipaments mèdics i de laboratori a Indonèsia va passar de 2,85 bilions d'USD al 2019 a 3,85 bilions al 2022, sense que la pandèmia l'afectés negativament. A l'entorn del 94 % dels equipaments mèdics al país són importats. El país produeix fungibles com màscares o guants, també llits, però els equips més tecnològics (*scanners*, ventiladors...) són d'importació. Per aquest motiu, el govern també ha obert a inversors estrangers la possibilitat de tenir el 100 % del capital de la seva subsidiària al país.



**Salut i serveis  
sanitaris**

*Nota: Oportunitats ordenades en base a l'Índex d'oportunitats de negoci internacionals 2023. Font: ACCIÓ*

## Oportunitats de negoci internacional a Indonèsia (II)



Educació i  
formació i  
serveis  
editorials

### Edutech per a la transformació digital d'Indonèsia

Amb 55 milions d'estudiants des de les llars d'infants fins a l'educació terciària, i amb una creixent penetració d'internet al país el sector de les tecnologies de l'educació ofereix grans possibilitats de desenvolupament durant els propers anys. El potencial del sector va més enllà del sector educatiu tradicional: el govern indonesi va llançar el programa "Kartu Prakerja", un programa digital d'aprenentatge per facilitar l'adaptació d'adults al mercat laboral. Els qui entren reben 67 USD que poden gastar en cursos *online* de 156 entitats de formació al país i mitjançant 6 plataformes digitals. A finals del 2022 14 milions de persones s'havien enregistrat al programa.

*Nota: Oportunitats ordenades en base a l'Índex d'oportunitats de negoci internacionals 2023. Font: ACCIÓ*

## Nota econòmica

### ACCIÓ

Generalitat de Catalunya



Els continguts d'aquest document estan subjectes a una llicència Creative Commons. Si no se n'indica el contrari, se'n permet la reproducció, distribució i comunicació pública sempre que se'n citi l'autor, no se'n faci un ús comercial i no se'n distribueixin obres derivades. Podeu consultar un resum dels termes de la llicència a: <https://creativecommons.org/licenses/by-nc-nd/4.0/>

### Realització

Unitat d'Estratègia i Intel·ligència Competitiva d'ACCIÓ



Passeig de Gràcia, 129  
08008 Barcelona

[accio.gencat.cat](http://accio.gencat.cat)  
[catalonia.com](http://catalonia.com)

 @accio\_cat

 @Catalonia\_TI

**Més informació sobre el país:**

<https://www.accio.gencat.cat/ca/paisos/sud-est-asiatic-i-oceania/indonesia/>

