

Novembre del 2023

Nota econòmica

Irlanda



Irlanda: Dades generals

Dades Generals

Superfície	70.273 km ²
Població	5,2 milions de persones
Densitat de població	73,1 hab./km ²
Idioma	Anglès (oficial) Irlandès (oficial, 39,8%)
Moneda	Euro
Esperança de vida	81,9 anys
Religió	Catòlica Romana (68,3%) Protestant (3,8%) Altres (5,9%) Cap (15,4%)
Taxa d'alfabetització + 15 anys	n/d plena alfabetització



Font: The World Factbook (CIA), WEO (FMI), World Bank, BCE

Irlanda: Quadre macroeconòmic i infraestructures

Quadre Macroeconòmic 2022

Creixement econòmic	2022: 9,4%	2023: 2,0% (e)	2024: 3,3% (e)
PIB (PPP)	683.580 M\$		
Agricultura	1,2%		
Indústria	38,6%		
Serveis	60,2%		
PIB per càpita (PPP)	132.359,0 \$		
Inflació	8,1%		
Taxa d'atur	4,5%		
Deute públic	44,4% del PIB		
Balança compte corrent	10,8% del PIB		
Risc creditici	AA		

Infraestructures

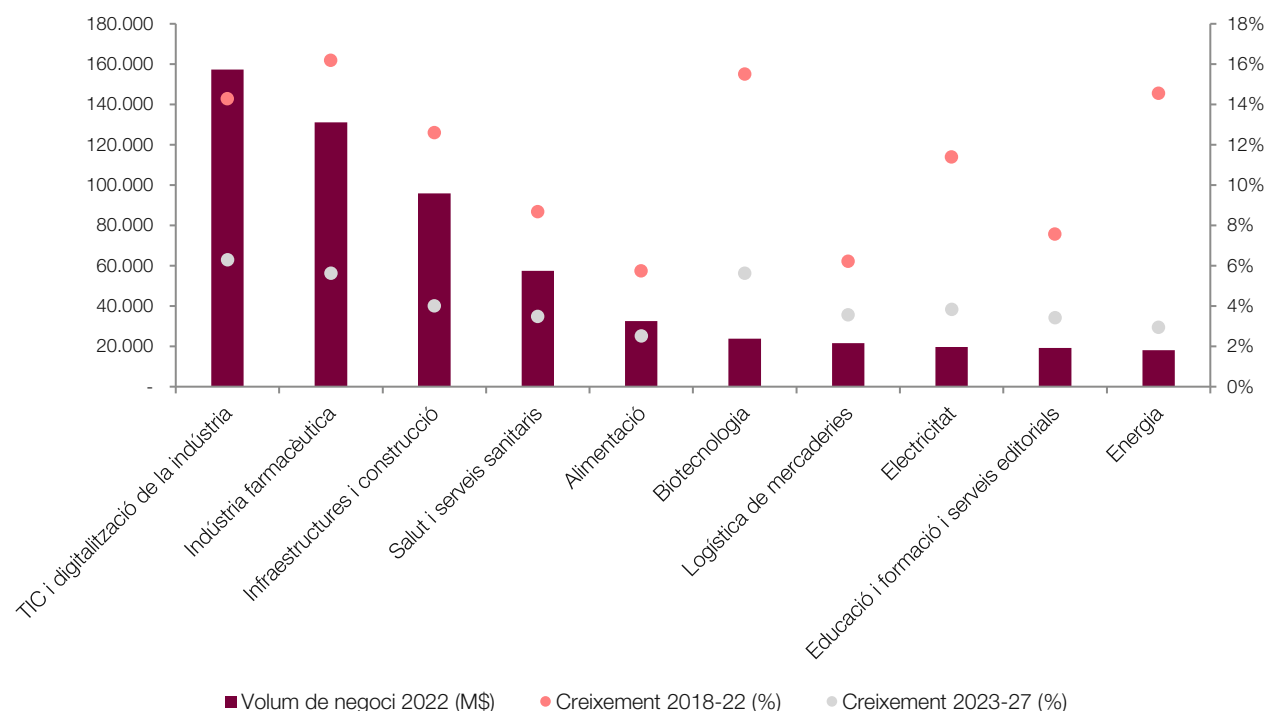
Aeroports	16
Aeroport principal	Dublin Airport
Xarxa ferroviària	1.688 km
Carreteres	99.830 km
Ports principals	Dublin

Font: The World Factbook (CIA), WEO (FMI), S&P

(e) estimació

Irlanda: Sectors per volum de negoci

Principals sectors per volum de negoci, 2022



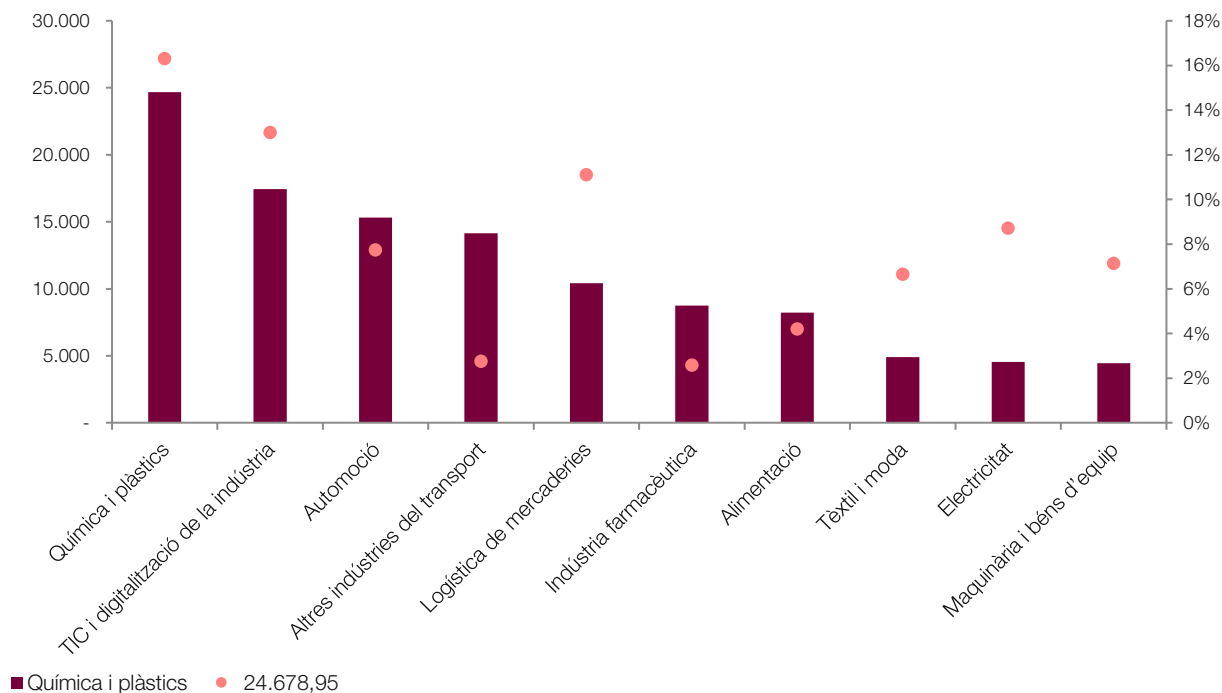
Font: ACCIÓ a partir d'Euromonitor

Principals sectors per creixement del volum de negoci, 2023-27

Sectors	Creixement 2023-27	Creixement 2018-22
Aigua	6,72%	10,83%
TIC i digitalització de la indústria	6,30%	14,28%
Salut animal	5,90%	11,51%
Indústria farmacèutica	5,64%	16,18%
Biotecnologia	5,64%	15,50%
Tèxtil i moda	5,20%	16,94%
Packaging	4,90%	7,08%
Residus	4,17%	8,70%
Matèries primeres	4,08%	3,49%
Infraestructures i construcció	4,01%	12,60%

Irlanda: Sectors per volum d'importacions

Principals sectors per volum d'importacions, 2022



Font: ACCIÓ a partir d'Euromonitor

Principals sectors per creixement del volum d'importacions, 2018-22

Sectors	Creixement 2018-22
Turisme i oci	16,35%
Química i plàstics	16,30%
TIC i digitalització de la indústria	12,99%
Infraestructures i construcció	12,88%
Logística de mercaderies	11,11%
Salut animal	10,71%
Transformació de metall i altres materials	10,40%
Salut i serveis sanitaris	9,93%
Agricultura	8,89%
Electricitat	8,71%

Irlanda: Proveïdors principals

Proveïdors principals, 2022 (% sobre total importacions)



Regne Unit
20,9%



Estats Units
15,7%



Xina
10,3%



França
8,5%

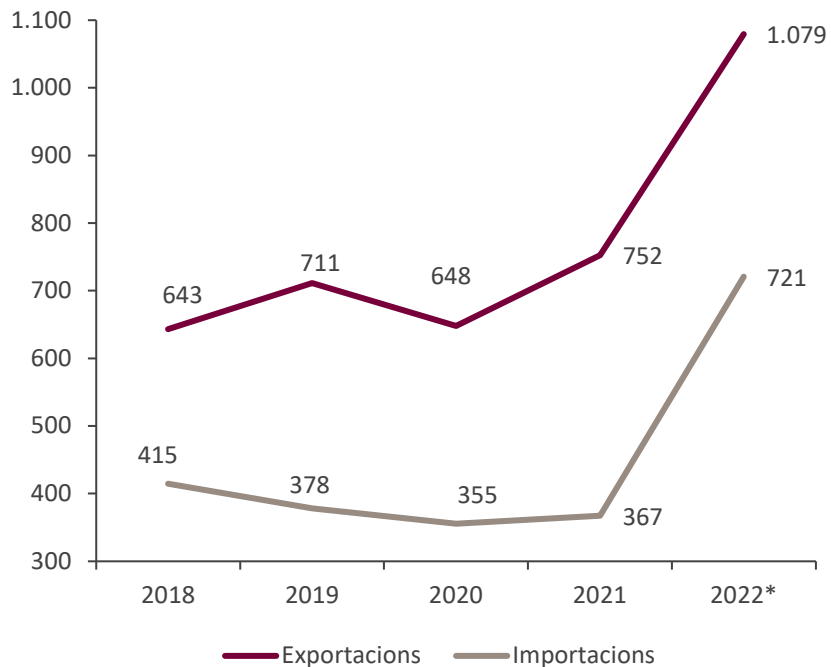


Alemanya
7,4%

Font: ITC-Trademap



Relacions comercials Catalunya – Irlanda



Nota: Dades en milions d'euros

*Dades provisionals

Font: ACCIÓ a partir de l'ICEX



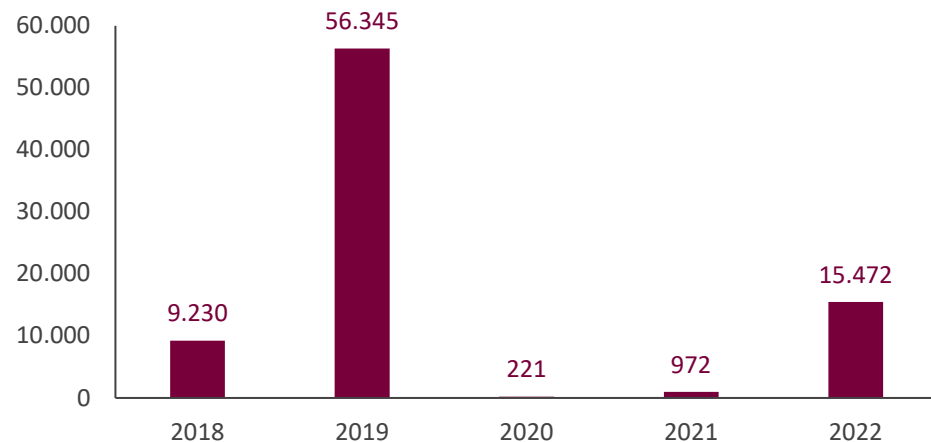
741 empreses exportadores regulars a Irlanda.

	Exportacions	Imports
Taxa de variació 2021/2022	43,4%	98,3%
Principals productes (pes s/total exportat/importat al país en %)	Prod. farmacèutics (54,6%) Prod. químics orgànics (14,4%) Vehicles (3,6%)	Aeronaus (30,5%) Prod. farmacèutics (11,7%) Maquinària (10,9%)
Exportacions/imports catalanes al país s/total exportat/importat per Catalunya (pes en %)	1,1%	0,6%
Exportacions/imports catalanes al país s/total exportat/importat al país per Espanya (pes en %)	37,5%	18,7%

Inversió estrangera (I)

Irlanda a Catalunya

Evolució de la inversió (milers d'euros)



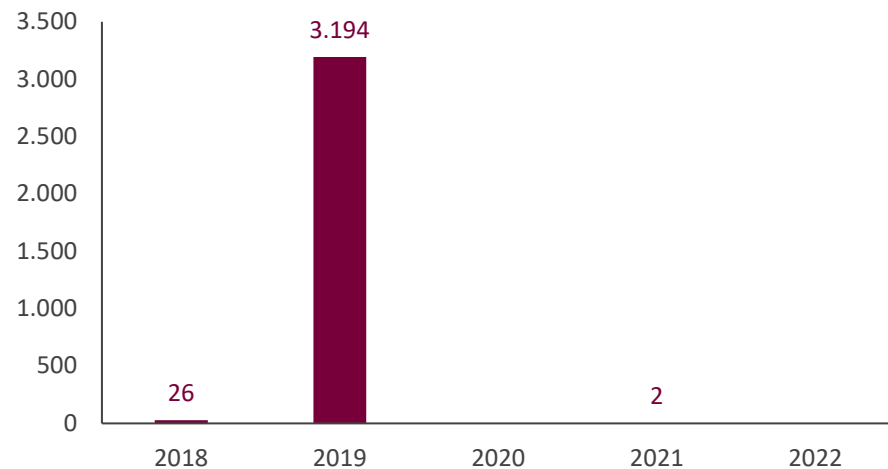
- La **inversió d'Irlanda a Catalunya** ha estat de **82,2** milions d'euros en els darrers cinc anys. Destaca el 2019, amb **56,3** milions d'euros (la pràctica totalitat en activitats immobiliàries). La inversió el 2022 va ser de **15,5** milions d'euros.
- El **72,9%** del total de la Inversió Estrangera Directa (IED) rebuda d'Irlanda el 2022 correspon a serveis d'allotjament, i el **21,2%** a fabricació de vehicles.
- La inversió d'Irlanda el 2022 representa el **0,4%** del total de la inversió rebuda per Catalunya, i el **19,4%** del total invertit a l'Estat espanyol des d'Irlanda.

Font: ACCIÓ a partir de Datainves-Ministerio de Industria, Comercio y Turismo

Inversió estrangera (II)

Catalunya a Irlanda

Evolució de la inversió (milers d'euros)



- La **inversió de Catalunya a Irlanda** ha estat de **3,2** milions d'euros en els darrers cinc anys, concentrats gairebé en la seva totalitat en el 2019, amb **3,2** M€ destinats principalment a activitats d'agències de viatge. La inversió el 2022 ha estat inexistent.

Font: ACCIÓ a partir de Datainves-Ministerio de Industria, Comercio y Turismo

Empreses catalanes establertes a Irlanda

37 filials catalanes de 27 empreses matriu

- GRIFOLS SA
- PUNTO FA SL
- ESTEVE QUIMICA SA
- JANE SA
- TUYLEK SL
- VALTESE PR SL
- MAGMA SIGLO XXI SL
- LLEIDANETWORKS SERVICES TELEMATICS S.A.

Nota: les dades inclouen empreses catalanes que tenen com a mínim una filial a l'exterior en la qual participen amb una inversió mínima del 10% del capital de la filial. A efectes d'aquest càlcul, es considera empresa catalana aquella que té la seu social a Catalunya, independentment de l'origen del seu capital (pot ser estranger). Les darreres dades agregades disponibles corresponen a 2022.



Empreses irlandeses establertes a Catalunya

118 filials irlandeses de 80 empreses matriu

- SMURFIT KAPPA ESPANA SA (*Smurfit Kappa Group Plc*)
- LINDE ELECTRONICS SL (*Linde Plc*)
- HUURRE IBERICA SA (*Kingspan Group Plc*)
- REFTRANS SA (*Trane Technologies Plc*)
- AVANADE SPAIN SL (*Accenture Plc*)
- BETON CATALAN SA (*Crh Plc*)
- PERRIGO ESPAÑA SA (*Perrigo Company Plc*)
- SPANISH HYDROCARBURATES TS SL (*Hydrocarburantes Trade Services Limited*)

Nota: les dades inclouen empreses estrangeres establertes a Catalunya. A efectes d'aquest càlcul, es considera empresa estrangera aquella que té un establiment permanent a Catalunya, independentment de si hi té la seva seu social (pot estar fora de Catalunya) i té un mínim del 50% de capital d'origen estranger. Entre parèntesis les empreses matriu. Les darreres dades agregades disponibles corresponen a 2023.



Oportunitats de negoci internacional a Irlanda (I)



Salut i
serveis
sanitaris

Una salut digital per darrere de les expectatives

L'atenció sanitària pública és proporcionada pel servei de salut d'Irlanda (HSE), si bé els proveïdors sanitaris privats també tenen alta presència. En l'àmbit de la salut digital, el sistema de salut sembla a la cua d'altres països del nord d'Europa i es troba amb el repte de millorar processos i treballar amb un major nombre de pimes. Tanmateix, no es pot deixar de banda el sector dels centres assistencials per a gent gran, també d'àmbit privat i que poden ser un primer pas d'entrada al mercat.

Més inversió per a la gestió d'aigües a Irlanda

La pobra infraestructura de tractament d'aigües a Irlanda després d'anys sense inversions rellevants requereix un canvi dràstic. La situació s'ha tornat més urgent en els últims anys per l'increment de la producció i de l'activitat agrícola, fet que ve acompanyat de la necessitat de posar en pràctica sistemes de gestió dels recursos més eficients i sostenibles. La principal agència responsable per a l'abastiment i tractament d'aigües residual al país, *Irish Water*, destaca les deficiències de l'extensa xarxa de subministrament d'aigua i sanejament del país, que compta però amb una infraestructura antiga que necessita modernitzar-se amb elements com plantes de tractament d'aigües residuals.



Aigua

Nota: Oportunitats ordenades en base a l'Índex d'oportunitats de negoci internacionals 2023. Font: ACCIÓ

Oportunitats de negoci internacional a Irlanda (II)



Mobilitat
ferroviària

Una infraestructura ferroviària en expansió

El projecte Irlanda 2040 és un paquet de mesures destinat a actualitzar les infraestructures del país en línia amb un augment de la població del 20 %, fet que també impacta el sector ferroviari. El 2022, el govern d'Irlanda va destinar 3.510 milions d'euros al Departament de Transport (DOT) en el pressupost de l'any 2023, inclosos 1.900 milions d'euros per a un transport més ecològic i net. Això implica que Irlanda està en procés d'actualitzar part del seu transport ferroviari, amb un clar impacte al voltant de l'àrea de Dublín. El finançament s'utilitzarà per a projectes d'infraestructura crucials com Metrolink, DART+ i el Cork Area Commuter Rail Programme, així com per a la compra de 41 nous vagons.

Nota: Oportunitats ordenades en base a l'Índex d'oportunitats de negoci internacionals 2023. Font: ACCIÓ

Nota econòmica

ACCIÓ

Generalitat de Catalunya



Els continguts d'aquest document estan subjectes a una llicència Creative Commons. Si no se n'indica el contrari, se'n permet la reproducció, distribució i comunicació pública sempre que se'n citi l'autor, no se'n faci un ús comercial i no se'n distribueixin obres derivades. Podeu consultar un resum dels termes de la llicència a: <https://creativecommons.org/licenses/by-nc-nd/4.0/>

Realització

Unitat d'Estratègia i Intel·ligència Competitiva d'ACCIÓ



Passeig de Gràcia, 129
08008 Barcelona

accio.gencat.cat
catalonia.com

 @accio_cat

 @Catalonia_TI

Més informació sobre el país:

<https://www.accio.gencat.cat/ca/paisos/europa-occidental/irlanda/>

