

Novembre del 2023

Nota econòmica

Luxemburg



Luxemburg: Dades generals

Dades Generals

Superfície	2.586 km ²
Població	0,6 milions de persones
Densitat de població	244,9 hab./km ²
Idioma	Luxemburguès (oficial, 55,8%) Portuguès (15,7%) Francès (oficial, 12,1%) Alemany (oficial, 3,1%) Italià (2,9%) Anglès (2,1%)
Moneda	Euro
Esperança de vida	83,2 anys
Religió	Cristiana (70,6%) Musulmana (2,3%) Altres (0,4%) Cap (26,7%)
Taxa d'alfabetització + 15 anys	n/d plena alfabetització



Font: The World Factbook (CIA), WEO (FMI), World Bank, BCE

Luxemburg: Quadre macroeconòmic i infraestructures

Quadre Macroeconòmic 2022

Creixement econòmic	2022: 1,4%	2023: -0,4% (e)	2024: 1,5% (e)
PIB (PPP)	91.216 M\$		
Agricultura	0,3%		
Indústria	12,8%		
Serveis	86,9%		
PIB per càpita (PPP)	141.333,2 \$		
Inflació	8,1%		
Taxa d'atur	4,8%		
Deute públic	24,8% del PIB		
Balança compte corrent	3,6% del PIB		
Risc creditici	AAA		

Infraestructures

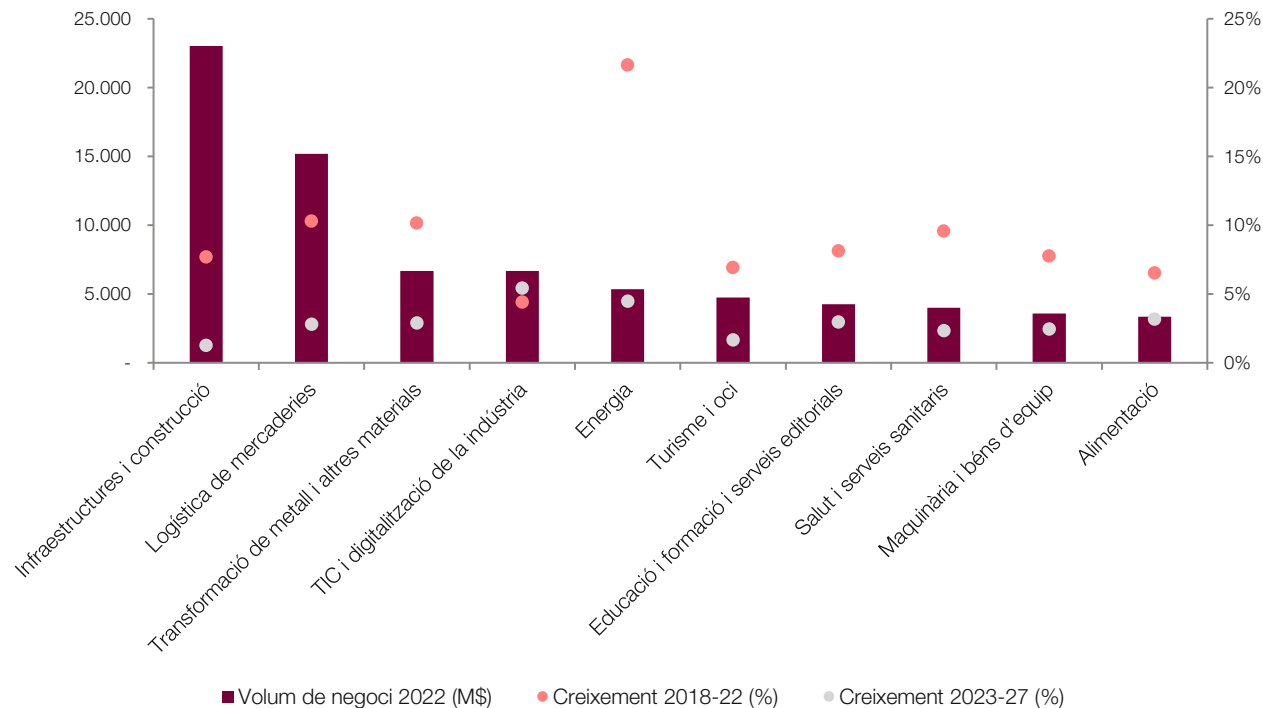
Aeroports	1
Aeroport principal	Luxembourg Airport
Xarxa ferroviària	271 km
Carreteres	2.875 km
Ports principals	Mertert

Font: The World Factbook (CIA), WEO (FMI), S&P

(e) estimació

Luxemburg: Sectors per volum de negoci

Principals sectors per volum de negoci, 2022



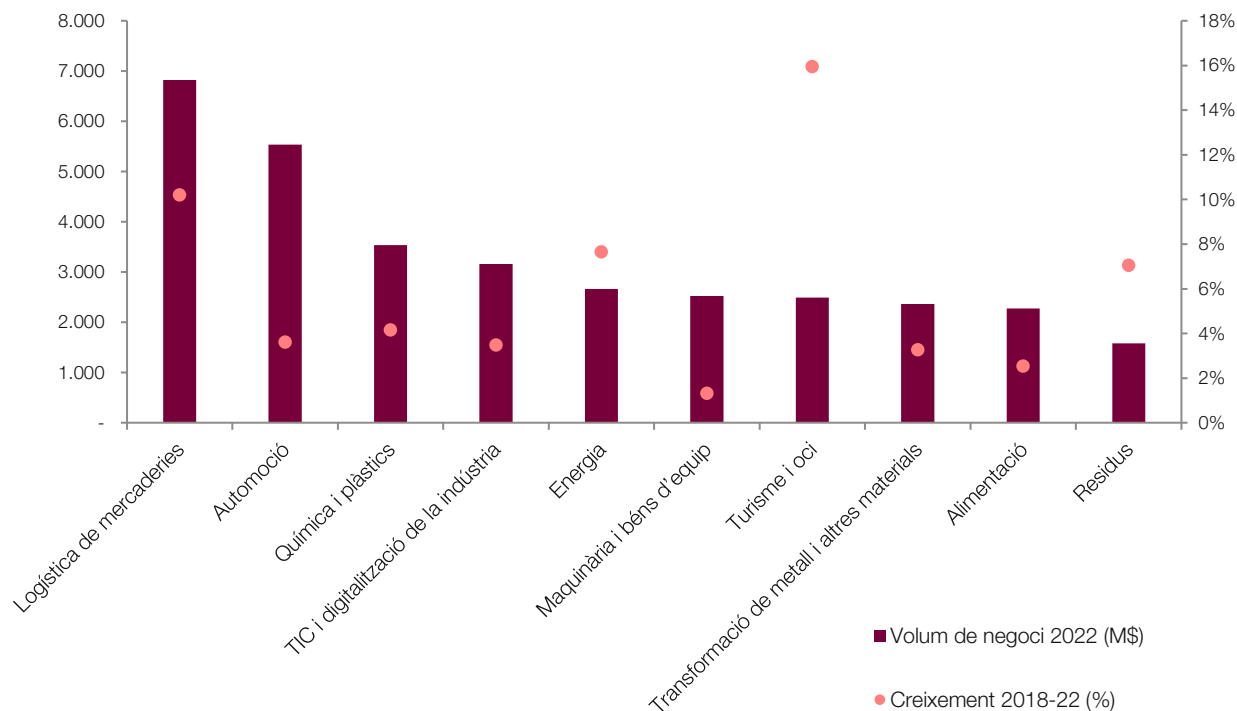
Font: ACCIÓ a partir d'Euromonitor

Principals sectors per creixement del volum de negoci, 2023-27

Sectors	Creixement 2023-27	Creixement 2018-22
Cosmètica	7,62%	15,51%
Química i plàstics	7,31%	11,03%
Videojocs	6,95%	10,64%
Altres manufactures de disseny	6,94%	10,41%
Motocicleta i mobilitat lleugera	5,84%	18,28%
TIC i digitalització de la indústria	5,44%	4,41%
Serveis de mobilitat	4,80%	11,36%
Energia	4,48%	21,65%
Salut animal	4,22%	10,29%
Packaging	3,45%	6,47%

Luxemburg: Sectors per volum d'importacions

Principals sectors per volum d'importacions, 2022



Font: ACCIÓ a partir d'Euromonitor

Principals sectors per creixement del volum d'importacions, 2018-22

Sectors	Creixement 2018-22
Turisme i oci	15,94%
Altres indústries del transport	13,06%
Motocicleta i mobilitat lleugera	10,23%
Logística de mercaderies	10,21%
Mobilitat ferroviària	9,88%
Energia	7,65%
Residus	7,05%
Esports	5,80%
Cultura	5,55%
Salut animal	5,36%

Luxemburg: Proveïdors principals

Proveïdors principals, 2022 (% sobre total importacions)



Bèlgica
24,3%



Alemanya
22,1%



França
10,7%



Països Baixos
4,8%

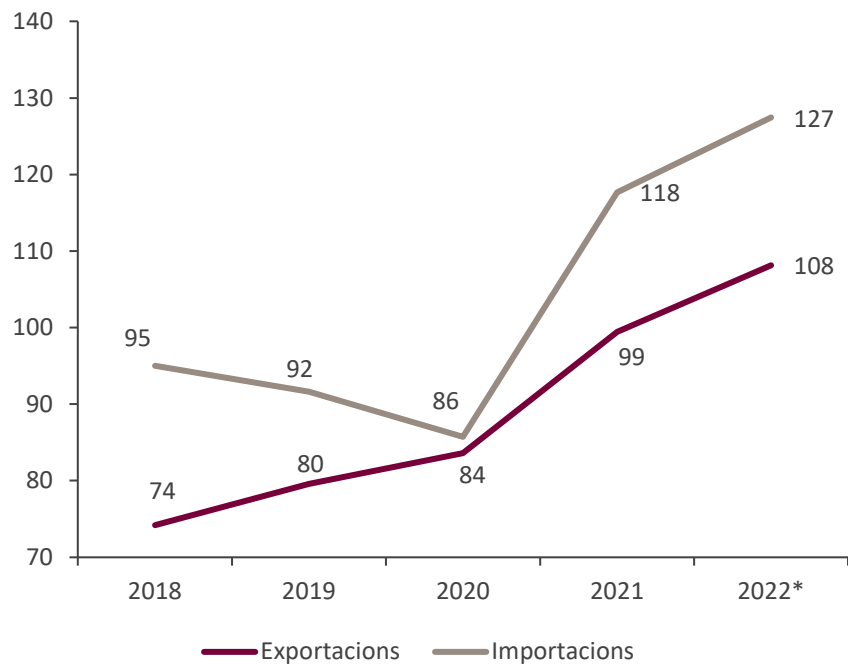


Itàlia
3,1%

Font: ITC-Trademap



Relacions comercials Catalunya – Luxemburg



Nota: Dades en milions d'euros

*Dades provisionals

Font: ACCIÓ a partir de l'ICEX



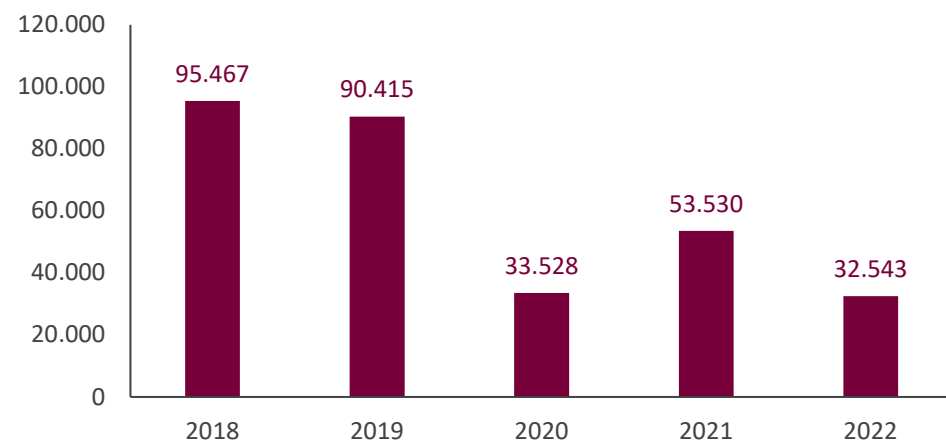
291 empreses exportadores regulars a Luxemburg.

	Exportacions	Imports
Taxa de variació 2021/2022	10,5%	5,0%
Principals productes (pes s/total exportat/importat al país en %)	Vehicles (30,2%) Plàstics (17,2%) Matèries colorants (9,7%)	Plàstics (19,5%) Paper i cartró (16,1%) Porcs (11,1%)
Exportacions/imports catalanes al país s/total exportat/importat per Catalunya (pes en %)	0,1%	0,1%
Exportacions/imports catalanes al país s/total exportat/importat al país per Espanya (pes en %)	30,4%	22,2%

Inversió estrangera (I)

Luxemburg a Catalunya

Evolució de la inversió (milers d'euros)



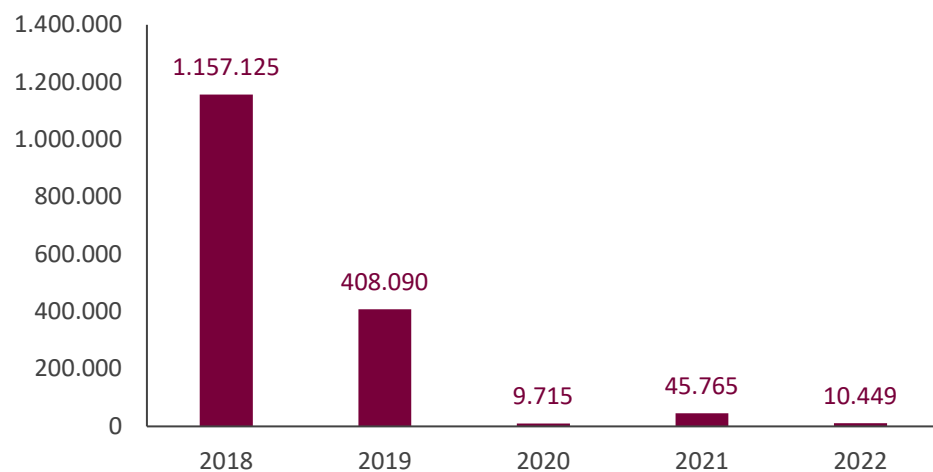
- La **inversió de Luxemburg a Catalunya** ha estat de **305,5** milions d'euros en els darrers cinc anys. Van destacar especialment el 2018, amb **95,5 M€** (principalment en activitats immobiliàries) i el 2019, amb **90,4 M€** (principalment en construcció d'edificis). La inversió el 2022 ha estat de **32,5 M€**.
- El **32,9%** de la Inversió Estrangera Directa (IED) rebuda de Luxemburg el 2022 correspon a activitats immobiliàries, el **16,3%** a construcció d'edificis i el **9,7%** a R+D.
- La inversió de Luxemburg el 2022 representa el **0,8%** del total de la inversió rebuda per Catalunya i el **23,7%** del total invertit a l'Estat espanyol des de Luxemburg.

Font: ACCIÓ a partir de Datainves-Ministerio de Industria, Comercio y Turismo

Inversió estrangera (II)

Catalunya a Luxemburg

Evolució de la inversió (milers d'euros)



- La **inversió de Catalunya a Luxemburg** ha estat de **1.631,1** milions d'euros en els darrers cinc anys, concentrats fonamentalment en el 2018, amb **1.157,1** M€, i el 2019, amb **408,1** M€, destinats principalment a comerç en ambdós casos. El 2022 va ser de **10,4** M€.
- El **71,0%** de la inversió de Catalunya a Luxemburg el 2022 correspon a serveis financers i el **23,9%** a activitats de lloguer.
- La inversió de Catalunya a Luxemburg el 2022 representa el **2,1%** del total de la inversió realitzada per Catalunya i el **0,2%** del total invertit des de l'Estat espanyol a Luxemburg.

Font: ACCIÓ a partir de Datainves-Ministerio de Industria, Comercio y Turismo

Empreses catalanes establertes a Luxemburg

78 filials catalanes de 46 empreses matriu

- ALMIRALL SA
- DAMERIK SL
- EURONA WIRELESS TELECOM S.A.
- GRUPO I.M. S.L.
- BMB INVESTMENT MANAGEMENT PARTNERS SL
- METROPOLIS INMOBILIARIAS Y RESTAURACIONES SA
- PRAEDIUM DESAROLLOS URBANOS SL

Nota: les dades inclouen empreses catalanes que tenen com a mínim una filial a l'exterior en la qual participen amb una inversió mínima del 10% del capital de la filial. A efectes d'aquest càlcul, es considera empresa catalana aquella que té la seu social a Catalunya, independentment de l'origen del seu capital (pot ser estranger). Les darreres dades agregades disponibles corresponen a 2022.



Empreses luxemburgueses establertes a Catalunya

309 filials luxemburgueses de 185 empreses matriu

- APERAM STAINLESS SERVICES & SOLUTIONS IBERICA SL (Aperam Sa)
- COLONIA GUELL SA (Brown River S.A.R.L)
- PROMIC SA (Ravago SA)
- CASALS VENTILACION AIR INDUSTRIAL SL. (Vortice Group SA)
- CLINICA BARCELONETA SAU (EQT Infrastructure v Investments SARL)
- RONDY IBERICA SA (Danussen)
- SPEED PACK EUROPE SL (Redspher)
- SWEET ACCOMMODATION INN SPAIN SL. (Sweet Inn Lux SA)

Nota: les dades inclouen empreses estrangeres establertes a Catalunya. A efectes d'aquest càlcul, es considera empresa estrangera aquella que té un establiment permanent a Catalunya, independentment de si hi té la seva seu social (pot estar fora de Catalunya) i té un mínim del 50% de capital d'origen estranger. Entre parèntesis les empreses matriu. Les darreres dades agregades disponibles corresponen a 2023.



Oportunitats de negoci internacional a Luxemburg



TIC i
electrònica

Seu d'empreses multinacionals de TIC amb estratègia digital de l'espai

Luxemburg té una cadena de valor molt forta en el sector de l'espai. Compta amb diverses empreses líders, així com amb fires, congressos i centres espacials. L'Agència Espacial de Luxemburg ha aconseguit posicionar el país en àmbit europeu actuant com a tractor en dos grans temes dins el sector espacial: l'estratègia NewSpace i l'extracció de recursos espacials. En el marc d'ambdós temes s'organitza una conferència anual amb la participació de parts interessades internacionals, així com la implementació oficial de plans de treball nacionals. En el cas de l'extracció de recursos espacials, fins i tot s'ha creat una agència (Spaceresources.lu), separada de l'Agència Espacial General de Luxemburg, per centrar-s'hi en col·laboració amb l'Agència d'Innovació de Luxemburg. L'ESA (Agència Espacial Europea) també té una important seu a Luxemburg a la qual estan vinculats grans projectes europeus.

Producció de metall i acer sostenible a tot Europa: acer verd

Grans empreses situades al país han anunciat noves estratègies de producció. Per primer cop es plantegen centrar la seva producció en l'"acer verd". La producció de l'acer verd comportarà la reducció del 30 % d'emissions de CO2 de les empreses amb l'objectiu d'arribar a zero emissions. Per aconseguir aquest objectiu les empreses cerquen de manera permanent noves col·laboracions tecnològiques en hidrogen, bioenergia, captura de carbó i emmagatzematge. En els propers anys es fomentarà un ecosistema relacionat amb l'acer verd que crearà oportunitats per a *les start-ups* i *scaleups* catalanes. Aquest desplegament es farà juntament amb les autoritats valones.



Transformació
de metall i
altres materials

Nota: Oportunitats ordenades en base a l'Índex d'oportunitats de negoci internacionals 2023. Font: ACCIÓ

Nota econòmica

ACCIÓ

Generalitat de Catalunya



Els continguts d'aquest document estan subjectes a una llicència Creative Commons. Si no se n'indica el contrari, se'n permet la reproducció, distribució i comunicació pública sempre que se'n citi l'autor, no se'n faci un ús comercial i no se'n distribueixin obres derivades. Podeu consultar un resum dels termes de la llicència a: <https://creativecommons.org/licenses/by-nc-nd/4.0/>

Realització

Unitat d'Estratègia i Intel·ligència Competitiva d'ACCIÓ



Passeig de Gràcia, 129
08008 Barcelona

accio.gencat.cat
catalonia.com

 @accio_cat

 @Catalonia_TI

Més informació sobre el país:

<https://www.accio.gencat.cat/ca/paisos/europa-occidental/luxemburg/>

