

Novembre del 2023

Nota econòmica

Malàisia



Malàisia: Dades generals

Dades Generals

Superfície	329.847 km ²
Població	32,7 milions de persones
Densitat de població	102,2 hab./km ²
Idioma	Malai (oficial), anglès, xinès, tàmil, telugu, malaialam, panjabi, thai A Malàisia es parlen 134 llengües
Moneda	Ringgit, 1 EUR = 4,63 MYR (tipus de canvi mig 2022)
Esperança de vida	76,4 anys
Religió	Musulmana (oficial, 61,3%) Budista (19,8%) Cristiana (9,2%) Hindú (6,3%)
Taxa d'alfabetització + 15 anys	95,0%

Font: The World Factbook (CIA), WEO (FMI), World Bank, BCE



Malàisia: Quadre macroeconòmic i infraestructures

Quadre Macroeconòmic 2022

Creixement econòmic	2022: 8,7%	2023: 4,0% (e)	2024: 4,3% (e)
PIB (PPP)	1.137.400 M\$		
Agricultura	8,8%		
Indústria	37,6%		
Serveis	53,6%		
PIB per càpita (PPP)	34.834,0 \$		
Inflació	3,4%		
Taxa d'atur	3,8%		
Deute públic	65,6% del PIB		
Balança compte corrent	3,1% del PIB		
Risc creditici	A-		

Infraestructures

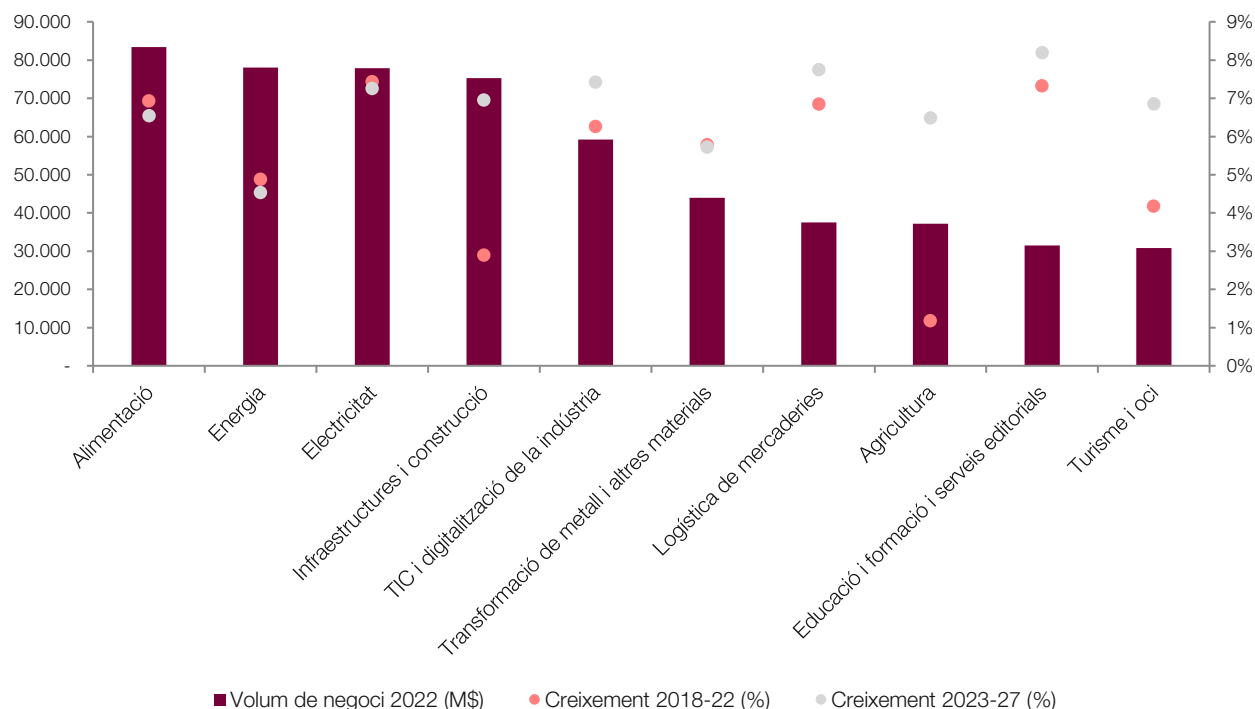
Aeroports	39
Aeroport principal	Kuala Lumpur International Airport
Xarxa ferroviària	1.851 km
Carreteres	144.403 km
Ports principals	Port Kelang, Tanjung Pelepas

Font: The World Factbook (CIA), WEO (FMI), S&P

(e) estimació

Malàisia: Sectors per volum de negoci

Principals sectors per volum de negoci, 2022



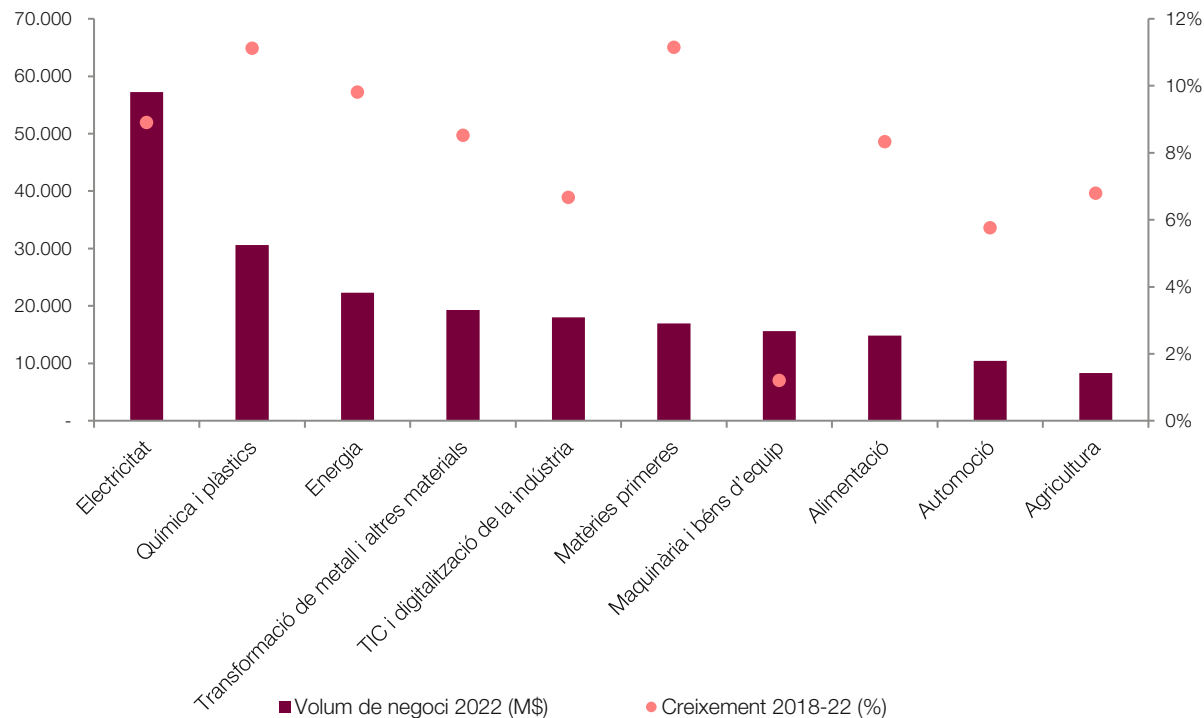
Font: ACCIÓ a partir d'Euromonitor

Principals sectors per creixement del volum de negoci, 2023-27

Sectors	Creixement 2023-27	Creixement 2018-22
Salut animal	11,39%	10,22%
Educació i formació i serveis editorials	8,20%	7,32%
Altres indústries del transport	7,91%	7,46%
Indústria farmacèutica	7,90%	9,13%
Logística de mercaderies	7,75%	6,85%
Vins, caves i begudes	7,62%	3,76%
Biotecnologia	7,62%	7,69%
TIC i digitalització de la indústria	7,43%	6,26%
Electricitat	7,26%	7,43%
Infraestructures i construcció	6,95%	2,90%

Malàisia: Sectors per volum d'importacions

Principals sectors per volum d'importacions, 2022



Font: ACCIÓ a partir d'Euromonitor

Principals sectors per creixement del volum d'importacions, 2018-22

Sectors	Creixement 2018-22
Mobilitat ferroviària	29,52%
Turisme i oci	25,03%
Indústria farmacèutica	18,80%
Biotecnologia	18,80%
Motocicleta i mobilitat lleugera	18,08%
Educació i formació i serveis editorials	17,96%
Matèries primeres	11,14%
Química i plàstics	11,12%
Esports	11,01%
Residus	10,75%

Malàisia: Proveïdors principals

Proveïdors principals, 2022 (% sobre total importacions)



Xina
21,3%



Singapur
10,5%



Taiwan
8,2%



Estats Units
7,8%

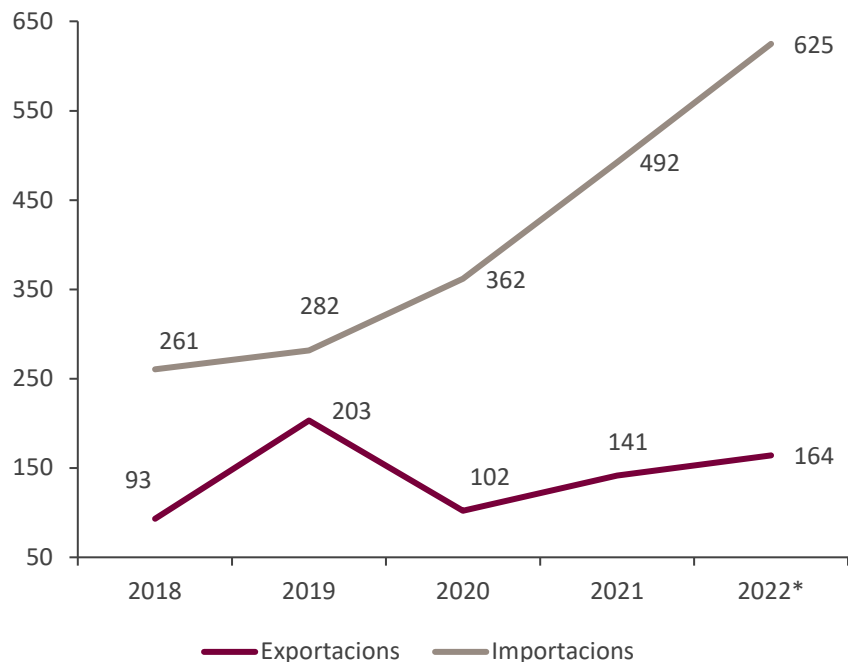


Japó
6,4%

Font: ITC-Trademap



Relacions comercials Catalunya – Malàisia



Nota: Dades en milions d'euros

*Dades provisionals

Font: ACCIÓ a partir de l'ICEX



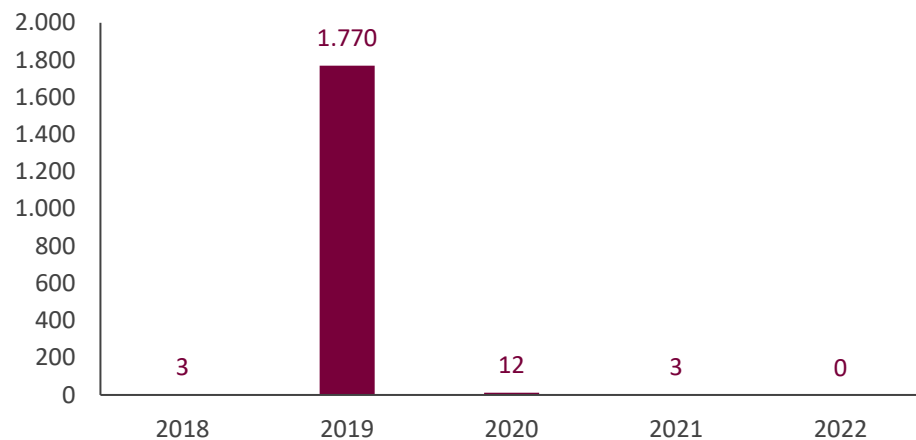
406 empreses exportadores regulars a Malàisia.

	Exportacions	Imports
Taxa de variació 2021/2022	16,2%	27,9%
Principals productes (pes s/total exportat/importat al país en %)	Alumini (14,7%) Plàstics (12,2%) Maquinària (10,7%)	Aparells i material elèctric (18,7%) Combustibles (13,1%) Olis de palma i coco (11,6%)
Exportacions/imports catalanes al país s/total exportat/importat per Catalunya (pes en %)	0,2%	0,6%
Exportacions/imports catalanes al país s/total exportat/importat al país per Espanya (pes en %)	31,3%	33,7%

Inversió estrangera (I)

Malàisia a Catalunya

Evolució de la inversió (milers d'euros)



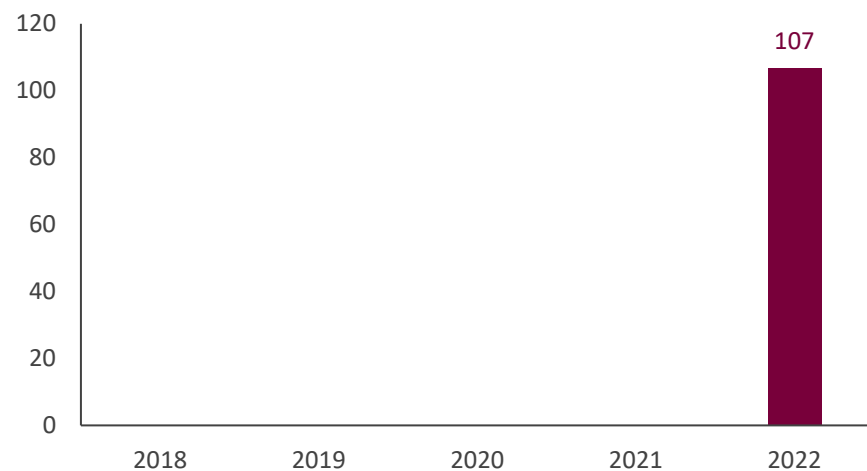
- La **inversió de Malàisia a Catalunya** ha estat de tan sols **1,8** milions d'euros en els darrers cinc anys, concentrats gairebé en la seva totalitat en el 2019 (principalment en activitats immobiliàries). El 2022 la inversió va ser gairebé inexistent.

Font: ACCIÓ a partir de Datainves-Ministerio de Industria, Comercio y Turismo

Inversió estrangera (II)

Catalunya a Malàisia

Evolució de la inversió (milers d'euros)



- La **inversió de Catalunya a Malàisia** ha estat de tan sols **106.670** euros en els darrers cinc anys, la totalitat dels quals el 2022 (en comerç).

Font: ACCIÓ a partir de Datainves-Ministerio de Industria, Comercio y Turismo

Empreses catalanes establertes a Malàisia

16 filials catalanes de 12 empreses matriu

- GRIFOLS SA
- PUIG SL
- ROCA CORPORACIÓN EMPRESARIAL SA
- HIPRA SA
- FLUIDRA SA
- TORNILLERIA INDUSTRIAL SA
- ROS ROCA SAU

Nota: les dades inclouen empreses catalanes que tenen com a mínim una filial a l'exterior en la qual participen amb una inversió mínima del 10% del capital de la filial. A efectes d'aquest càlcul, es considera empresa catalana aquella que té la seu social a Catalunya, independentment de l'origen del seu capital (pot ser estranger). Les darreres dades agregades disponibles corresponen a 2022.



Empreses malàisies establertes a Catalunya

3 filials malàisies de 3 empreses matriu

- PERSTORP IBERICA SL.(Gov of Malaysia)
- PERSTORP WASPIK BV (Petroliam Nasional Berhad)
- RANK HOLDING ESPANA SA (*Hong Leong Company Bhd*)

Nota: les dades inclouen empreses estrangeres establertes a Catalunya. A efectes d'aquest càlcul, es considera empresa estrangera aquella que té un establiment permanent a Catalunya, independentment de si hi té la seva seu social (pot estar fora de Catalunya) i té un mínim del 50% de capital d'origen estranger. Entre parèntesis les empreses matriu. Les darreres dades agregades disponibles corresponen a 2023.



Oportunitats de negoci internacional a Malàisia (I)



Alimentació

Malàisia marca tendència en alimentació halal a la regió i al món

Malàisia és un centre halal reconegut a nivell mundial. Tenir presència al mercat no només reporta els beneficis immediats de les vendes al país, sinó que obre portes a d'altres mercats halal. Malàisia és pionera en la indústria del halal; el país va començar a emetre certificacions halal per a productes l'any 1974. El 2000 va emetre els estàndards halal, de manera que és el primer país al món en documentar i sistematitzar el sistema de certificació i assegurança. La introducció d'estàndards ha contribuït a crear una economia nova i vibrant amb un mercat global estimat en 2.300 milions d'USD. En aquest context, estar certificat i vendre al mercat de Malàisia facilita obrir portes a molts altres mercats islàmics.

La indústria petroquímica de Malàisia es digitalitza

La indústria petroquímica compta en el seu conjunt amb 3500 empreses entre multinacionals, independents, proveïdors de serveis i productors d'equips per les refineries, plantes de processament de gas, terminals de regasificació i instal·lacions LNG. La indústria està reorientant esforços i inversió per digitalitzar-se, incorporar automatització i robòtica i augmentar la qualificació de la força laboral de cara a adaptar-se a les tendències de transició energètica globals a l'hora que roman competitiva.



Química i plàstics

Nota: Oportunitats ordenades en base a l'Índex d'oportunitats de negoci internacionals 2023. Font: ACCIÓ

Oportunitats de negoci internacional a Malàisia (II)



Automoció

Repte de modernització del sector automobilístic

Des de la producció del primer Proton el 1983, la indústria de l'automòbil és una de les principals del país. Hi ha més de 20 plantes de producció i acoblament on es produeixen vehicles de passatgers i comercials, motocicletes i escúters. El pla del sector o la National Automotive Policy 2020-2030 posa l'èmfasi a millorar les capacitats del sector mitjançant el desenvolupament de nous àmbits: el Next Generation Vehicle o NxGV (vehicles elèctrics i vehicles autònoms), la mobilitat com a servei (MaaS) i la revolució industrial 4.0. El mercat del vehicle elèctric a Malàisia està obert que nous participants introdueixin la seva tecnologia.

Nota: Oportunitats ordenades en base a l'Índex d'oportunitats de negoci internacionals 2023. Font: ACCIÓ

Nota econòmica

ACCIÓ

Generalitat de Catalunya



Els continguts d'aquest document estan subjectes a una llicència Creative Commons. Si no se n'indica el contrari, se'n permet la reproducció, distribució i comunicació pública sempre que se'n citi l'autor, no se'n faci un ús comercial i no se'n distribueixin obres derivades. Podeu consultar un resum dels termes de la llicència a: <https://creativecommons.org/licenses/by-nc-nd/4.0/>

Realització

Unitat d'Estratègia i Intel·ligència Competitiva d'ACCIÓ



Passeig de Gràcia, 129
08008 Barcelona

accio.gencat.cat
catalonia.com

 @accio_cat

 @Catalonia_TI

Més informació sobre el país:

<https://www.accio.gencat.cat/ca/paisos/sud-est-asiatic-i-oceania/malaisia/>

