

Octubre del 2023

# Nota econòmica

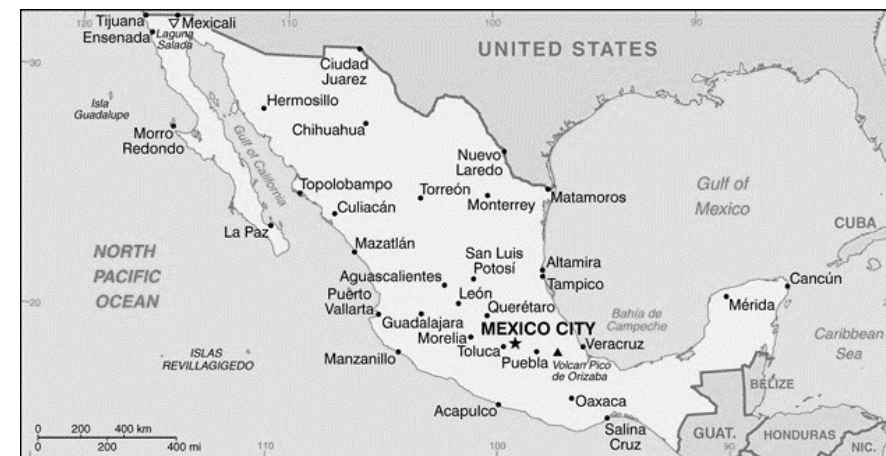
## Mèxic



## Mèxic: Dades generals

### Dades Generals

<b>Superfície</b>	1.964.375 km <sup>2</sup>
<b>Població</b>	130,1 milions de persones (e)
<b>Densitat de població</b>	64,8 hab./km <sup>2</sup>
<b>Idioma</b>	Sols espanyol (93,8%) Espanyol i llengües indígenes (5,4%) Sols llengües indígenes (0,6%)
<b>Moneda</b>	Peso mexicà, 1 EUR = 21,19 MXN (tipus de canvi mig 2022)
<b>Esperança de vida</b>	73,5 anys
<b>Religió</b>	Catòlica Romana (78,0%) Protestant/Evangèlica (11,2%) Cap (10,6%)
<b>Taxa d'alfabetització + 15 anys</b>	95,2%



Font: The World Factbook (CIA), WEO (FMI), World Bank, BCE

(e) estimació

## Mèxic: Quadre macroeconòmic i infraestructures

### Quadre Macroeconòmic 2022

<b>Creixement econòmic</b>	2022: 3,1%	2023: 1,8% (e)	2024: 1,6% (e)
<b>PIB (PPP)</b>	2.957.100 M\$		
<b>Agricultura</b>	3,6%		
<b>Indústria</b>	31,9%		
<b>Serveis</b>	64,5%		
<b>PIB per càpita (PPP)</b>	22.726,2 \$ (e)		
<b>Inflació</b>	7,9%		
<b>Taxa d'atur</b>	3,3% (e)		
<b>Deute públic</b>	56,0% del PIB		
<b>Balança compte corrent</b>	-0,9% del PIB (e)		
<b>Risc creditici</b>	BBB		

### Infraestructures

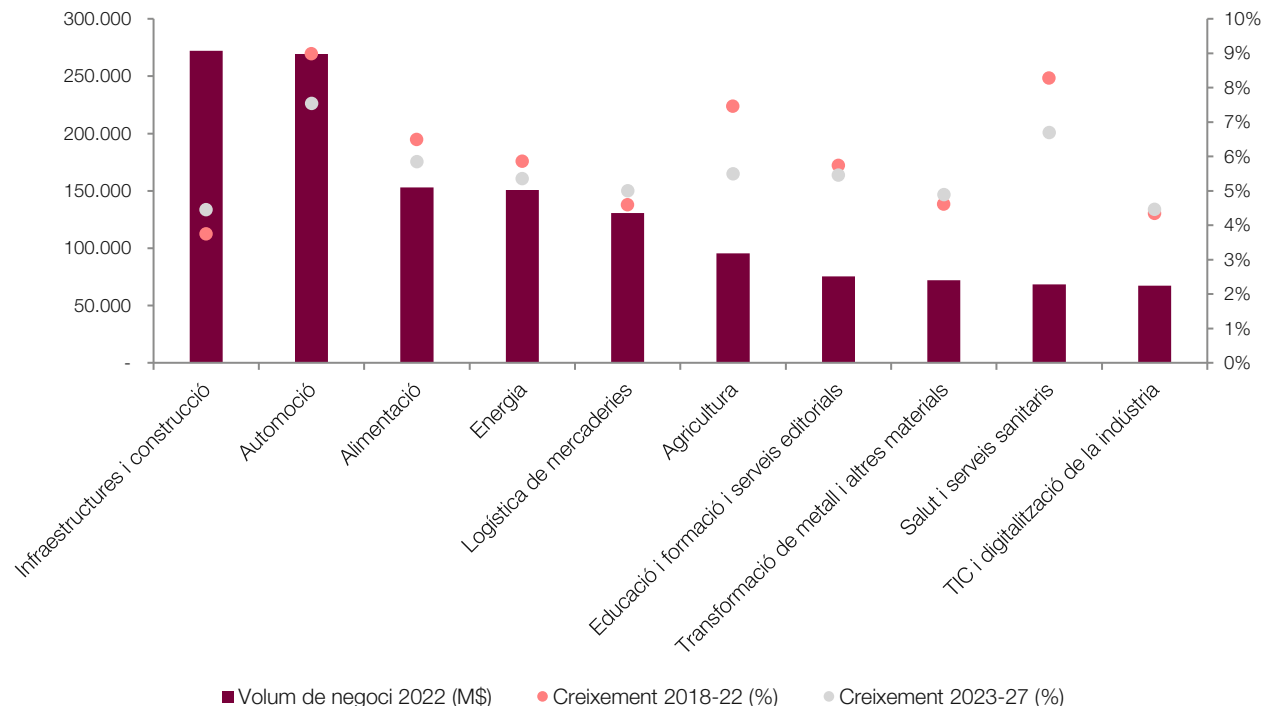
<b>Aeroports</b>	243
<b>Aeroport principal</b>	Aeropuerto Internacional Benito Juárez de la Ciudad de México
<b>Xarxa ferroviària</b>	23.389 km
<b>Carreteres</b>	704.884 km
<b>Ports principals</b>	Lázaro Cárdenas, Manzanillo, Veracruz

Font: The World Factbook (CIA), WEO (FMI), S&P

(e) estimació

## Mèxic: Sectors per volum de negoci

### Principals sectors per volum de negoci, 2022



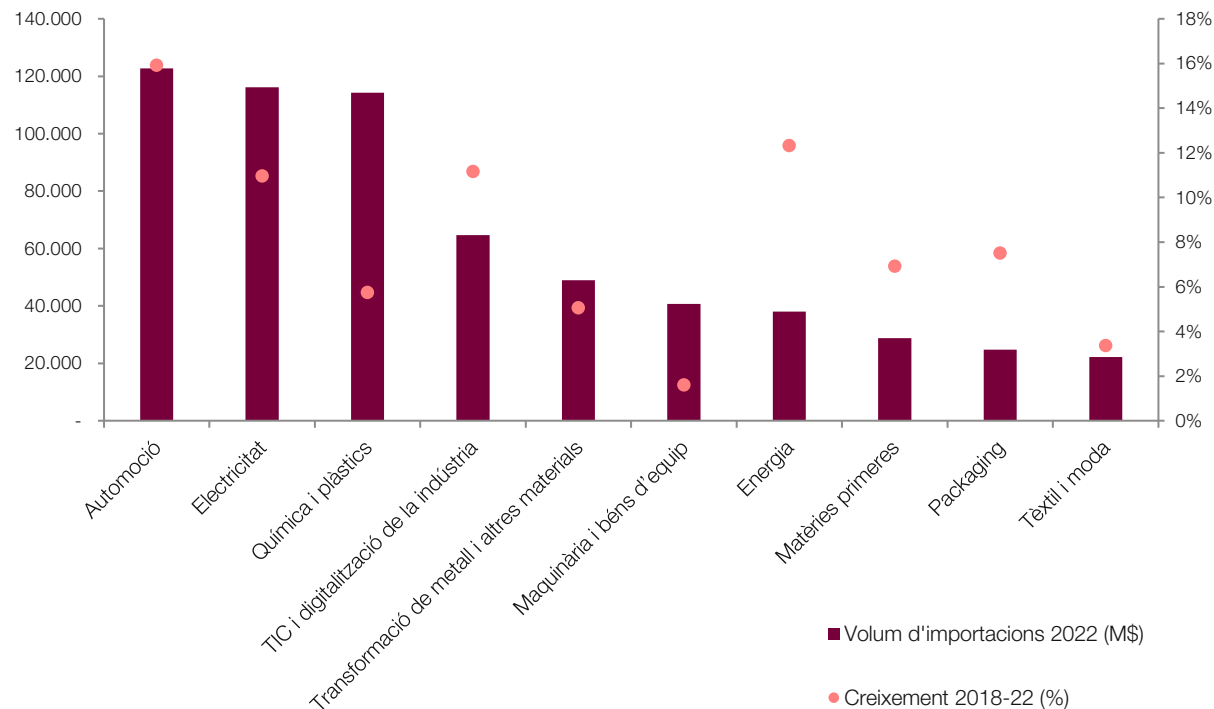
Font: ACCIÓ a partir d'Euromonitor

### Principals sectors per creixement del volum de negoci, 2023-27

Sectors	Creixement 2023-27	Creixement 2018-22
Mobilitat ferroviària	9,73%	6,78%
Altres indústries del transport	9,11%	5,97%
Turisme i oci	8,52%	-0,34%
Automoció	7,55%	8,98%
Serveis de mobilitat	7,48%	5,62%
Aigua	7,09%	6,85%
Matèries primeres	6,73%	6,24%
Salut i serveis sanitaris	6,70%	8,28%
Motocicleta i mobilitat lleugera	6,49%	15,07%
Maquinària i béns d'equip	6,41%	5,31%

## Mèxic: Sectors per volum d'importacions

### Principals sectors per volum d'importacions, 2022



Font: ACCIÓ a partir d'Euromonitor

### Principals sectors per creixement del volum d'importacions, 2018-22

Sectors	Creixement 2018-22
Automoció	15,91%
Energia	12,32%
Salut i serveis sanitaris	11,60%
TIC i digitalització de la indústria	11,16%
Electricitat	10,96%
Agricultura	10,61%
Packaging	7,51%
Hàbitat	7,32%
Matèries primeres	6,92%
Biotecnologia	6,58%

## Mèxic: Proveïdors principals

### Proveïdors principals, 2022 (% sobre total importacions)



**Estats Units**  
43,9%



**Xina**  
19,6%



**Corea del Sud**  
3,7%



**Alemanya**  
3,1%

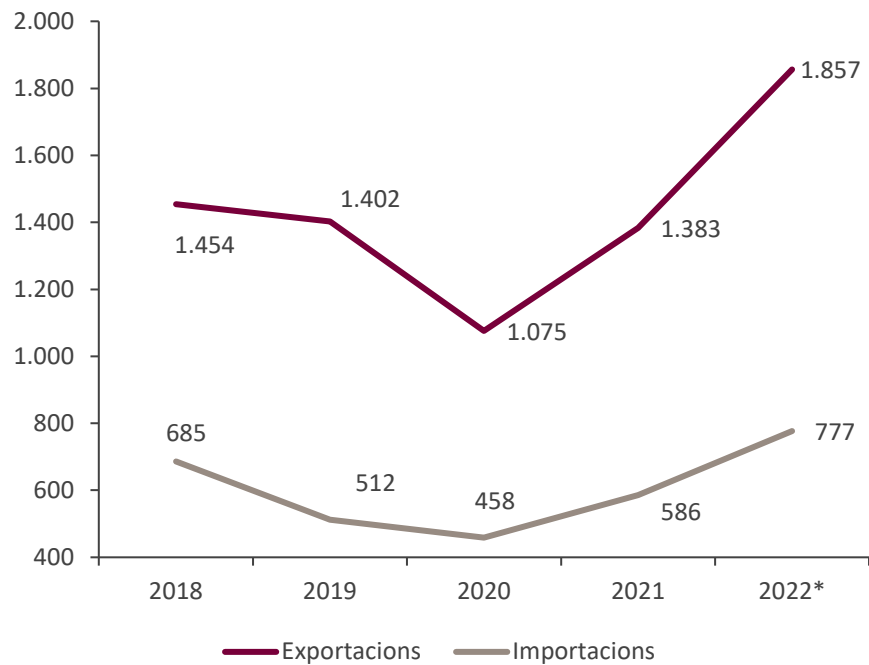


**Japó**  
3,0%

Font: ITC-Trademap



## Relacions comercials Catalunya – Mèxic



Nota: Dades en milions d'euros

\*Dades provisionals

Font: ACCIÓ a partir de l'ICEX



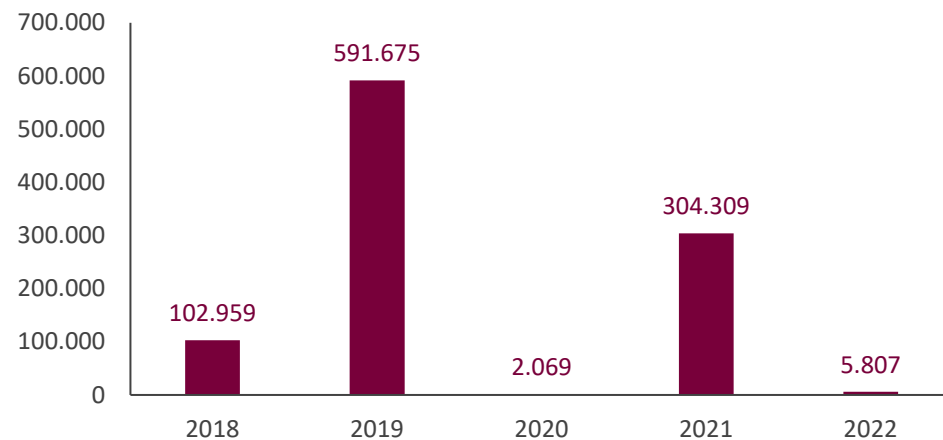
1.697 empreses exportadores regulars a Mèxic.

	Exportacions	Imports
Taxa de variació 2021/2022	34,4%	32,9%
Principals productes (pes s/total exportat/importat al país en %)	Vehicles (16,9%) Maquinària (11,5%) Perfumeria i cosmètica (9,0%)	Vehicles (23,8%) Prod. químics orgànics (22,1%) Peix (7,8%)
Exportacions/imports catalanes al país s/total exportat/importat per Catalunya (pes en %)	2,0%	0,7%
Exportacions/imports catalanes al país s/total exportat/importat al país per Espanya (pes en %)	35,7%	13,0%

## Inversió estrangera (I)

### Mèxic a Catalunya

Evolució de la inversió (milers d'euros)



- La **inversió de Mèxic a Catalunya** ha estat de **1.006,8** milions d'euros en els darrers cinc anys. Va destacar especialment el 2019, amb **591,7** M€, concentrada en la recollida de residus. La inversió el 2022 va ser de **5,8** M€.
- El **41,9%** de la Inversió Estrangera Directa (IED) rebuda de Mèxic el 2022 correspon a l'alimentació, el **26,1%** al comerç i el **18,7%** a l'agricultura.
- La inversió de Mèxic el 2022 representa el **0,1%** del total de la inversió rebuda per Catalunya i el **2,6%** del total invertit a l'Estat espanyol des de Mèxic.

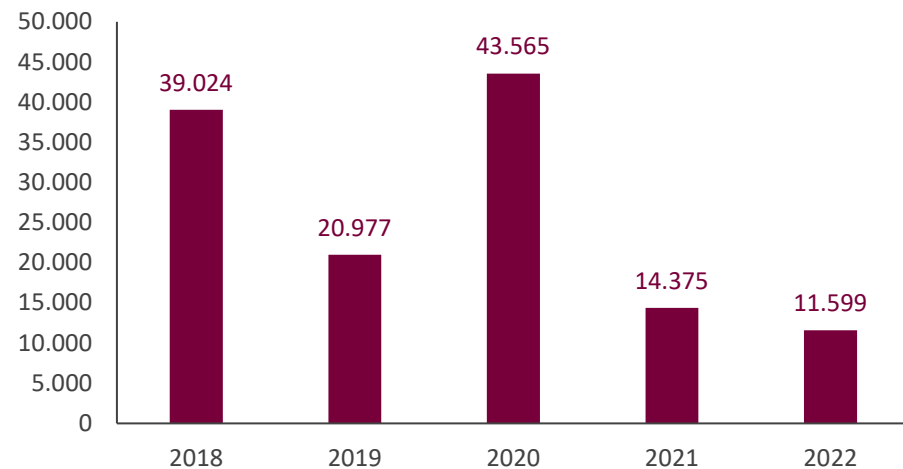
Font: ACCIÓ a partir de Datainves-Ministerio de Industria, Comercio y Turismo



## Inversió estrangera (II)

### Catalunya a Mèxic

Evolució de la inversió (milers d'euros)



- La **inversió de Catalunya a Mèxic** ha estat de **129,5** milions d'euros en els darrers cinc anys. Destaquen principalment les inversions del 2018 amb **39,0** M€ (destinada principalment a comerç, activitats de jocs d'atzar i activitats immobiliàries) i 2020, amb **43,6** M€ (destinada principalment a la fabricació de maquinària, als serveis d'allotjament i a la indústria del paper). El 2022 la inversió va ser d'**11,6** M€.
- La pràctica totalitat de la inversió de Catalunya a Mèxic el 2022 s'ha destinat a activitats sanitàries.
- La inversió de Catalunya a Mèxic el 2022 representa el **2,3%** del total de la inversió realitzada per Catalunya i el **8,0%** del total invertit des de l'Estat espanyol al Mèxic.

Font: ACCIÓ a partir de Datainves-Ministerio de Industria, Comercio y Turismo

## Empreses catalanes establertes a Mèxic

514 filials catalanes de 352 empreses matriu

- ACCIONA FACILITY SERVICES SAU
- ACEROLUX, SL
- COMSA CORPORACIÓN DE INFRAESTRUCTURAS SL
- GRIFOLS SA
- MANGO MNG HOLDING SAU
- PAYPER, SA
- PUIG SL
- ROCA CORPORACIÓN EMPRESARIAL SA

*Nota: les dades inclouen empreses catalanes que tenen com a mínim una filial a l'exterior en la qual participen amb una inversió mínima del 10% del capital de la filial. A efectes d'aquest càlcul, es considera empresa catalana aquella que té la seu social a Catalunya, independentment de l'origen del seu capital (pot ser estranger). Les darreres dades agregades disponibles corresponen a 2022.*



## Empreses mexicanes establertes a Catalunya

78 filials mexicanes de 36 empreses matriu

- BIMBO SA (*Grupo Bimbo, SAB de CV*)
- CEDINSA CONCESSIONARIA SA (*Control empresarial de capitals, SA de CV*)
- CEMEX ESPAÑA SA (*Cemex SAB de CV*)
- DRAC GRUP EUROPE SL (*Organización ALTEX, SA de CV*)
- FOMENTO DE CONSTRUCCIONES Y CONTRATAS SA (*Control Empresarial de Capitales, SA de CV*)
- FUNDICIONES MIGUEL ROS SA (*Grupo Industrial Saltillo, SAB de CV*)
- STABILIT EUROPA SL (*Grupo Verzatec SA de CV*)
- TRANSPORTS MUNICIPALS D'EGARA SA (*Grup Ado, SA de CV*)

*Nota: les dades inclouen empreses estrangeres establertes a Catalunya. A efectes d'aquest càlcul, es considera empresa estrangera aquella que té un establiment permanent a Catalunya, independentment de si hi té la seva seu social (pot estar fora de Catalunya) i té un mínim del 50% de capital d'origen estranger. Entre parèntesis les empreses matriu. Les darreres dades agregades disponibles corresponen a 2022.*



## Oportunitats de negoci internacional a Mèxic (I)



### Automoció

#### Autoparts: necessitat de complementar la producció local

El sector a Mèxic demanda autoparts que complementin la producció local, ja que el 65 % de les parts d'un vehicle ha d'estar produït a la regió per poder aprofitar els acords comercials existents. Les principals OEMs que es troben al país destinen un percentatge alt de la seva producció al mercat dels Estats Units, basant-se en els beneficis de l'acord entre els dos mercats. La necessitat local d'integrar la cadena de valor ha estat una gran oportunitat per a empreses catalanes que s'han establert amb producció a Mèxic. Durant la pandèmia el sector es va veure afectat, però des del 2022 el sector s'ha recuperat. És un bon moment per a empreses vinculades al sector d'electromobilitat, que és el que més creixement ha reportat.

#### Química especialitzada per sectors industrials, farma i alimentació

Mèxic requereix matèries primeres per complementar la seva producció, ja que el consum d'aquestes s'ha reactivat. Els sectors industrials, farmacèutic i alimentari són els que més demanda estan generant. Per a la producció de detergents, cosmètica i fertilitzants, Mèxic requereix matèries primeres. Per exemple, Mèxic produeix només el 35 % dels fertilitzants que utilitza. Hi ha un espai gran per a productes catalans. En aquest sector, també cal tenir present que la demanda de fertilitzants orgànics està creixent, i això presenta oportunitats interessants. Per altra banda, també hi ha demanda de formulacions químiques per a tractament d'aigües i processos industrials, així com nous materials com biocides, desinfectants, coagulants, floculars antiespumants i resines. Per impulsar la demanda d'hidrogen verd Mèxic també requereix minerals.



### Química i plàstics

*Nota: Oportunitats ordenades en base a l'Índex d'oportunitats de negoci internacionals 2023. Font: ACCIÓ*

## Oportunitats de negoci internacional a Mèxic (II)



### Maquinària i béns d'equipament

#### Necessitat de maquinària especialitzada industrial i agrícola

L'arribada de noves inversions al mercat està generant una demanda de maquinària que el mercat mexicà no fabrica, sobretot en temes industrials i agrícoles, enfocada a la millora de processos. Mèxic és exportador de productes agrícoles als Estats Units. Els principals productes són alvocats, llimones, mangos, hortalisses i raïms. Per a la competitivitat d'aquests productes i el seu processament es requereix maquinària especialitzada i amb compliment de normes internacionals de qualitat. Aquest tipus de maquinària no es fabrica al país, per la qual cosa s'abasteix mitjançant la importació de maquinària agrícola d'altres mercats. Una altra necessitat és l'enfocada a la producció agrícola controlada en hivernacles, que requereix tant serveis especialitzats com equipaments i experiència d'empreses estrangeres. Alguns fabricants catalans de maquinària agrícola han trobat bon mercat a Mèxic.

#### Unint forces: col·laboració amb la indústria audiovisual local

Mèxic s'ha convertit en un centre d'audiovisual de referència per a altres països de la regió. El sector ha reportat un important creixement, i han anat sorgint noves iniciatives empresarials de manera constant. La indústria audiovisual mexicana, reconeguda per pel·lícules, sèries, curtmetratges, videoclips i publicitat, té un fort pes sobre l'economia mexicana. S'estima que per al 2025 la producció cinematogràfica a Mèxic registri un increment d'entre el 6 % i el 7 % dels seus ingressos. L'abast del sector no es limita al creixement d'activitats com la construcció d'escenografies, el desenvolupament d'efectes especials, d'animació o musicalització; també impacta en altres indústries relacionades com el transport, el turisme, la publicitat i fins i tot aliments i begudes. Aquest creixement ofereix possibilitats de col·laboració amb la indústria audiovisual molt àmplies.



### Audiovisual

*Nota: Oportunitats ordenades en base a l'Índex d'oportunitats de negoci internacionals 2023. Font: ACCIÓ*

## Oportunitats de negoci internacional a Mèxic (III)



Packaging

### Cap a un futur sostenible: *packaging* innovador i verd

Mèxic és un dels mercats que més ha incrementat les seves compres *online*. El sector del *packaging* local demanda productes que siguin cada cop més reciclables o reutilitzables. Això fa molt necessària i interessant per Mèxic la innovació en *packaging*, amb productes de qualitat i “verds”. La demanda va des dels paquets en si fins a la maquinària per fabricar-los i la millora de processos i serveis per al seu desenvolupament al país.

### Juguem junts? Col·laboració amb creadors mexicans

La indústria del desenvolupament de videojocs a Mèxic ha començat a créixer en els darrers anys i requereix col·laboració i experiència d'empreses i tecnologies que estiguin en una fase més avançada. Amb 65,9 milions de consumidors (de més de 6 anys), el país ha començat a desenvolupar la seva pròpia indústria. Recentment s'han obert universitats amb carreres especialitzades en videojocs. *Start-ups* i emprenedors veuen els videojocs com uns dels subsectors de més interès. Empreses catalanes ja estan col·laborant amb resultats molt positius.



Videojocs

Nota: Oportunitats ordenades en base a l'Índex d'oportunitats de negoci internacionals 2023. Font: ACCIÓ

## Oportunitats de negoci internacional a Mèxic (IV)



### Salut animal

#### Nous tractaments, productes i serveis

Tot i l'existència de grans laboratoris transnacionals farmacèutics a Mèxic, són pocs els que ofereixen la línia animal. El sector ha experimentat un creixement significatiu els darrers anys, impulsat per la major consciència sobre el benestar dels animals, tant domèstics com de ramats. Aliments, vitamines, medicaments, etc., tots els participants en la cadena de valor del sector han mostrat creixements. Els propietaris de mascotes demanen serveis veterinaris especialitzats i productes; els ramaders, solucions innovadores per controlar els animals, tot garantint el benestar i la producció. A més, empreses catalanes que ja tenen presència a Mèxic, amb producció o vendes comercials, han donat prestigi a la qualitat del sector a Catalunya.

#### Els mexicans adopten la motocicleta

Pocs fabricants a Mèxic i augment de la importació. La compra de motocicletes va créixer durant la pandèmia i hi ha empreses que es transformen per produir-ne. Calen peces per a recanvis, fabricació i serveis relacionats. Tot i que inicialment l'augment de vendes va ser impulsat per les empreses de repartiment, ara ja s'ha implantat també com una opció més de transport general. El principal fabricant de motocicletes a Mèxic ha triplicat les seves vendes en quatre anys, i les importacions del sector no han deixat de créixer. Empreses industrials han transformat la seva producció per poder fabricar-les. Es necessiten peces tant per fabricació com per reposició, així com serveis vinculats a aquesta fabricació.



### Motocicleta i mobilitat lleugera

*Nota: Oportunitats ordenades en base a l'Índex d'oportunitats de negoci internacionals 2023. Font: ACCIÓ*

## Nota econòmica

### ACCIÓ

Generalitat de Catalunya



Els continguts d'aquest document estan subjectes a una llicència Creative Commons. Si no se n'indica el contrari, se'n permet la reproducció, distribució i comunicació pública sempre que se'n citi l'autor, no se'n faci un ús comercial i no se'n distribueixin obres derivades. Podeu consultar un resum dels termes de la llicència a: <https://creativecommons.org/licenses/by-nc-nd/4.0/>

### Realització

Unitat d'Estratègia i Intel·ligència Competitiva d'ACCIÓ





Passeig de Gràcia, 129  
08008 Barcelona

[accio.gencat.cat](http://accio.gencat.cat)  
[catalonia.com](http://catalonia.com)

 @accio\_cat

 @catalonia\_ti

**Més informació sobre el país:**

<https://www.accio.gencat.cat/ca/paisos/america-del-nord-i-central/mexic/>

