

Novembre del 2023

Nota econòmica

Noruega



Noruega: Dades generals

Dades Generals

Superfície	323.802 km ²
Població	5,5 milions de persones
Densitat de població	14,8 hab./km ²
Idioma	Bokmål (oficial) Nynorsk (oficial) Sami (oficial en 9 municipalitats del nord del país) Finès
Moneda	Corona noruega, 1 EUR = 10,10 NOK (tipus de canvi mig 2022)
Esperança de vida	82,8 anys
Religió	Església de Noruega (oficial, 67,5%) Musulmana (3,1%) Catòlica Romana (3,1%) Altres cristianes (3,8%)
Taxa d'alfabetització + 15 anys	n/d plena alfabetització

Font: The World Factbook (CIA), WEO (FMI), World Bank, BCE



Noruega: Quadre macroeconòmic i infraestructures

Quadre Macroeconòmic 2022

Creixement econòmic	2022: 3,3%	2023: 2,3% (e)	2024: 1,5% (e)
PIB (PPP)	427.144 M\$		
Agricultura	2,3%		
Indústria	33,7%		
Serveis	64,0%		
PIB per càpita (PPP)	78.013,8 \$		
Inflació	5,8%		
Taxa d'atur	3,3%		
Deute públic	37,1% del PIB		
Balança compte corrent	30,2% del PIB		
Risc creditici	AAA		

Infraestructures

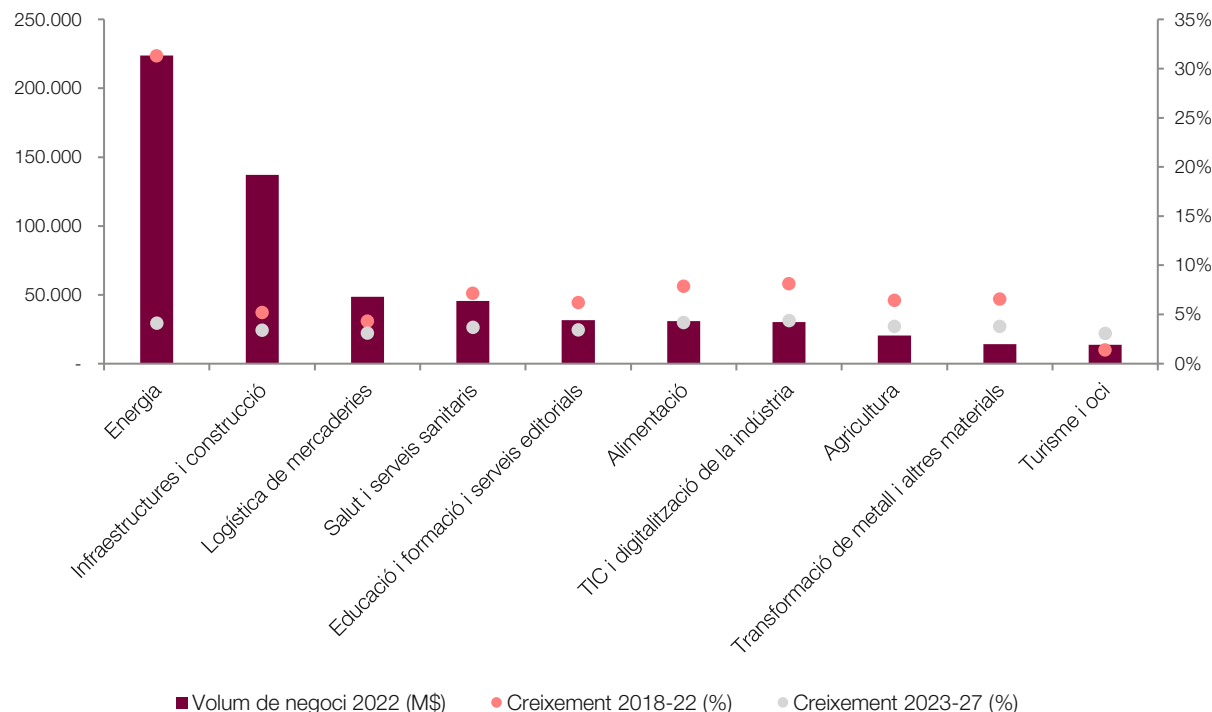
Aeroports	67
Aeroport principal	Oslo Gardermoen Airport
Xarxa ferroviària	3.848 km
Carreteres	94.902 km
Ports principals	Bergen, Haugesund, Maaloy, Mongstad, Narvik, Sture

Font: The World Factbook (CIA), WEO (FMI), S&P

(e) estimació

Noruega: Sectors per volum de negoci

Principals sectors per volum de negoci, 2022



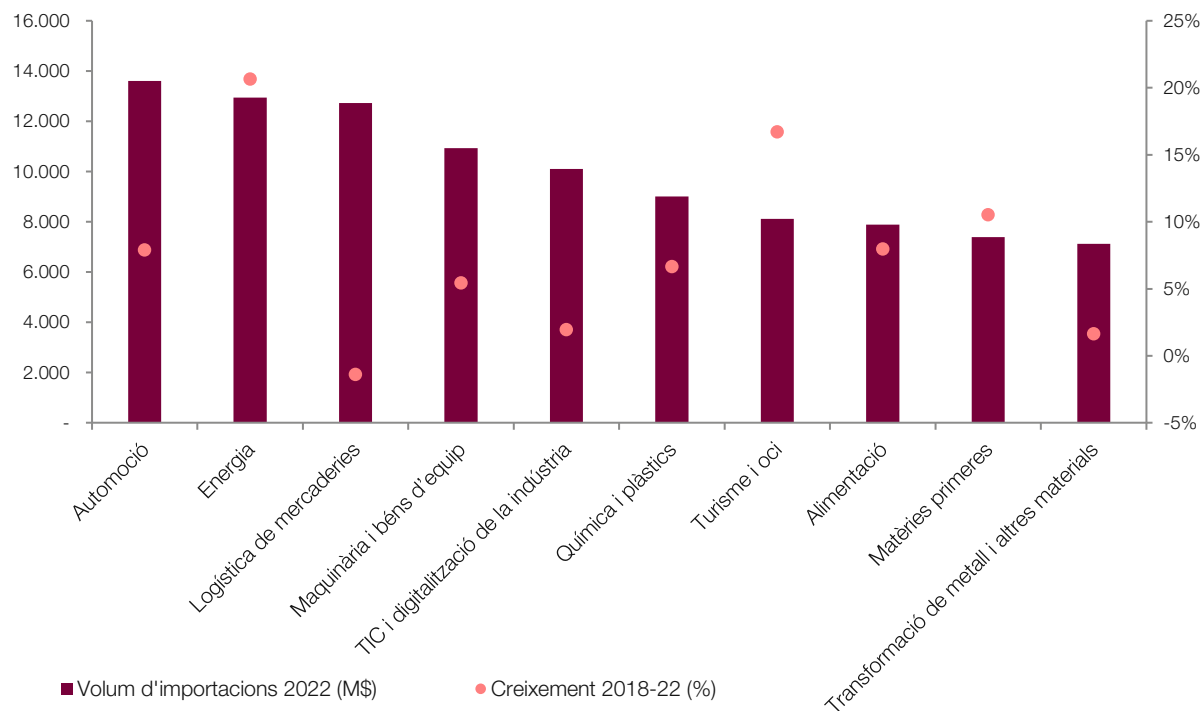
Font: ACCIÓ a partir d'Euromonitor

Principals sectors per creixement del volum de negoci, 2023-27

Sectors	Creixement 2023-27	Creixement 2018-22
Videojocs	5,22%	9,27%
Indústria farmacèutica	4,78%	2,38%
Salut animal	4,58%	9,13%
Residus	4,52%	8,56%
Serveis de mobilitat	4,44%	2,75%
Hàbitat	4,40%	6,71%
TIC i digitalització de la indústria	4,37%	8,13%
Vins, caves i begudes	4,35%	9,01%
Altres manufactures de disseny	4,32%	9,18%
Alimentació	4,19%	7,83%

Noruega: Sectors per volum d'importacions

Principals sectors per volum d'importacions, 2022



Font: ACCIÓ a partir d'Euromonitor

Principals sectors per creixement del volum d'importacions, 2018-22

Sectors	Creixement 2018-22
Energia	20,65%
Residus	16,97%
Turisme i oci	16,71%
Motocicleta i mobilitat lleugera	14,55%
Videojocs	10,69%
Matèries primeres	10,51%
Altres manufactures de disseny	9,28%
Salut i serveis sanitaris	8,24%
Alimentació	7,96%
Automoció	7,88%

Noruega: Proveïdors principals

Proveïdors principals, 2022 (% sobre total importacions)



Suècia
12,6%



Xina
12,3%



Alemanya
11,4%




Estats Units
6,1%

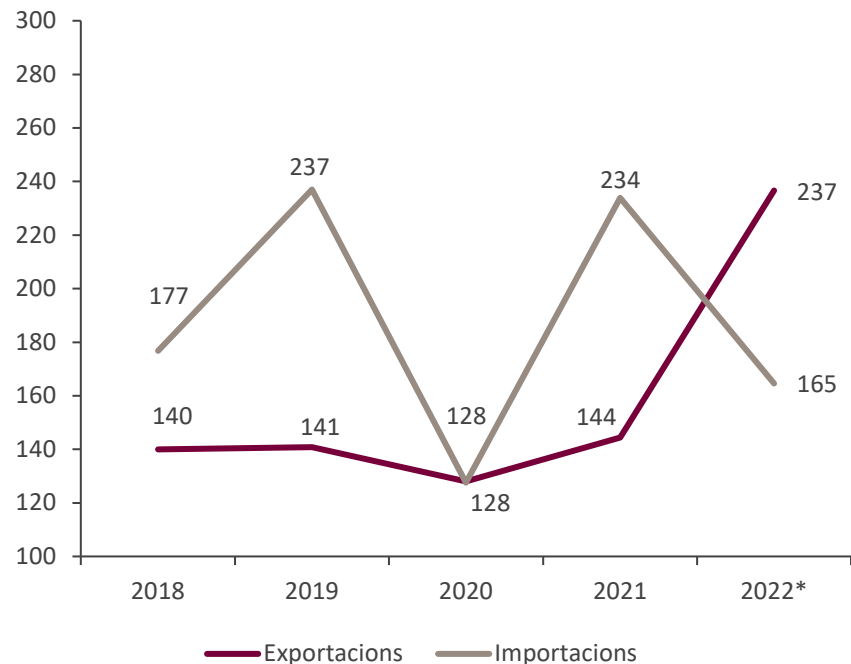


Dinamarca
4,7%

Font: ITC-Trademap



Relacions comercials Catalunya – Noruega



Nota: Dades en milions d'euros

*Dades provisionals

Font: ACCIÓ a partir de l'ICEX



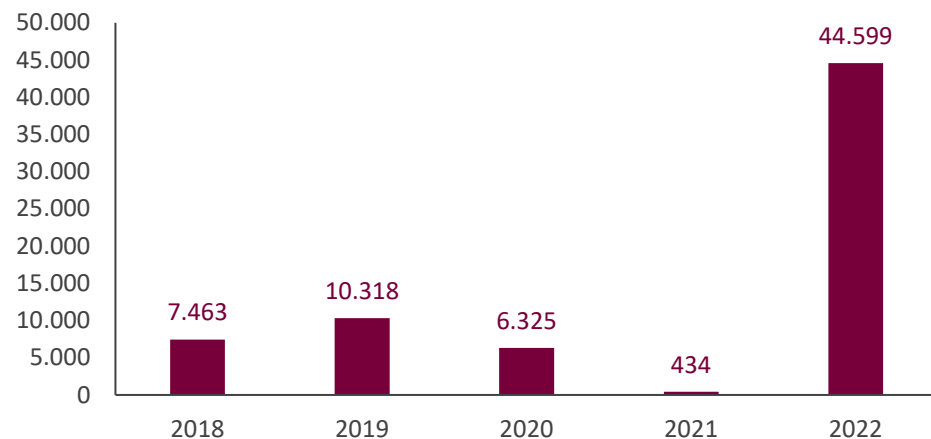
864 empreses exportadores regulars a Noruega.

	Exportacions	Imports
Taxa de variació 2021/2022	64,0%	-29,6%
Principals productes (pes s/total exportat/importat al país en %)	Adobs (25,4%) Aparells i material elèctric (17,9%) Maquinària (8,3%)	Peix (principalment salmó, 61,4%) Productes químics (6,4%) Fosa de ferro i acer (4,7%)
Exportacions/imports catalanes al país s/total exportat/importat per Catalunya (pes en %)	0,2%	0,1%
Exportacions/imports catalanes al país s/total exportat/importat al país per Espanya (pes en %)	15,3%	9,3%

Inversió estrangera (I)

Noruega a Catalunya

Evolució de la inversió (milers d'euros)



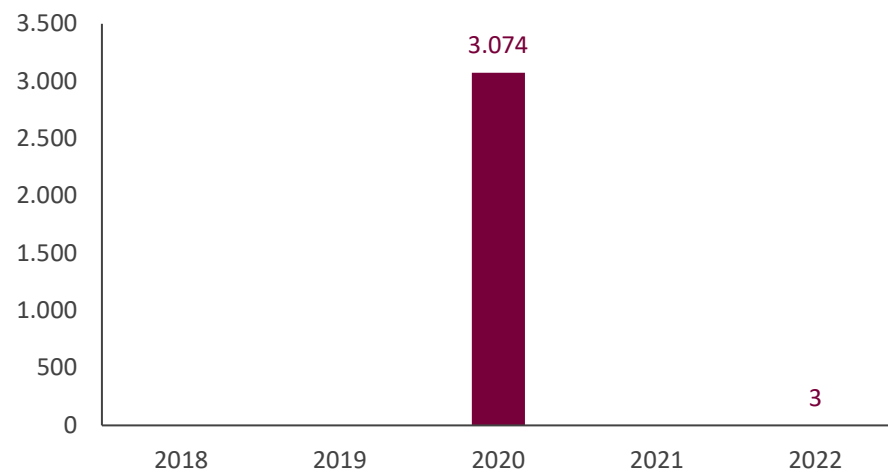
- La **inversió de Noruega a Catalunya** ha estat de **69,1** milions d'euros en els darrers cinc anys. Destaca especialment el 2022, amb **44,6** milions d'euros.
- El **61,0%** de la Inversió Estrangera Directa (IED) rebuda de Noruega el 2022 correspon a activitats auxiliars als serveis financers, el **19,1%** a comerç, i el **18,8%** a programació informàtica.
- La inversió de Noruega el 2022 representa l'**1,1%** del total de la inversió rebuda per Catalunya i el **90,0%** del total invertit a l'Estat espanyol des de Noruega.

Font: ACCIÓ a partir de Datainves-Ministerio de Industria, Comercio y Turismo

Inversió estrangera (II)

Catalunya a Noruega

Evolució de la inversió (milers d'euros)



- La **inversió de Catalunya a Noruega** ha estat de **3,1** milions d'euros en els darrers cinc anys, la pràctica totalitat dels quals el 2020 (destinats a programació informàtica). L'any 2022 la inversió va ser pràcticament inexistent, de només **2.920** euros en activitats professionals, científiques i tècniques.

Font: ACCIÓ a partir de Datainves-Ministerio de Industria, Comercio y Turismo

Empreses catalanes establertes a Noruega

13 filials catalanes de 10 empreses matriu

- PUNTO FA SL
- FRAPONT SA
- MESTRES WAGE ARQUITECTES SLP
- REDWATER SL

Nota: les dades inclouen empreses catalanes que tenen com a mínim una filial a l'exterior en la qual participen amb una inversió mínima del 10% del capital de la filial. A efectes d'aquest càlcul, es considera empresa catalana aquella que té la seu social a Catalunya, independentment de l'origen del seu capital (pot ser estranger). Les darreres dades agregades disponibles corresponen a 2022.



Empreses noruegues establertes a Catalunya

46 filials noruegues de 33 empreses matriu

- JOTUN IBERICA SA (*Jotun A/S*)
- DNV GL SERVICES SPAIN SL (*Dnv Gl As*).
- WILHELMSEN SHIPS SERVICE SPAIN SA (*Wilhelmsen Holding As*)
- ADEVINTA IBERICA S.L (*Adevinta Asa*)
- GREENPOWERMONITOR SISTEMAS DE MONITORIZACION SL (*Stiftelsen Det Norske Veritas*)
- HYDRO EXTRUSION SPAIN S.A.U. (*Norsk Hydro Asa*)
- PARKIMETER TECHNOLOGIES SLU (*Easypark Group Asa*)
- KAHOOT SPAIN SL (*Kahoot! AS*)
- NORWEGIAN AIR RESOURCES SPAIN SL. (*Norwegian Air Shuttle Asa*)

Nota: les dades inclouen empreses estrangeres establertes a Catalunya. A efectes d'aquest càlcul, es considera empresa estrangera aquella que té un establiment permanent a Catalunya, independentment de si hi té la seva seu social (pot estar fora de Catalunya) i té un mínim del 50% de capital d'origen estranger. Entre parèntesis les empreses matriu. Les darreres dades agregades disponibles corresponen a 2023.



Oportunitats de negoci internacional a Noruega (I)



Energia

Noruega, on el futur de l'energia ja és present

El bastió del sector energètic europeu ha apostat per l'energia intel·ligent i per la diversificació de fonts amb l'objectiu de mantenir la seva posició com a país pioner en l'energia. El sector energètic noruec es caracteritza pels rics recursos naturals, especialment el petroli, el gas, l'energia hidroelèctrica i les noves fonts d'energia renovables. Aquest sector juga un paper vital en l'economia del país i ha contribuït notablement a la seva prosperitat. Malgrat la rellevància de les fonts no renovables, Noruega aposta per la sostenibilitat ambiental i ho ha fet desenvolupant plans per reduir les emissions de gasos d'efecte hivernacle. Les sinergies amb el potent sector informàtic del país han contribuït al disseny d'una xarxa avantguardista i pionera. Les empreses catalanes poden contribuir al canvi oferint la seva expertesa en sectors tecnològics i alhora nodrir-se del coneixement de l'ecosistema noruec.

Noruega, país pioner en mobilitat sostenible i intel·ligent

El país lidera la mobilitat elèctrica amb solucions com la càrrega intel·ligent de vehicles, la conducció autònoma i els vaixells sense emissions. Les empreses automobilístiques catalanes poden tenir interès a exportar els seus productes a noruega. La política del govern és un ingredient clau en la història dels vehicles elèctrics noruecs. A la base d'aquests desenvolupaments també hi ha nombroses empreses que ofereixen solucions innovadores per a la càrrega ràpida i l'equilibri de la xarxa, la distribució de l'última milla, el desenvolupament de ciutats intel·ligents i la planificació urbana. Potser el més destacable és que aquests projectes ambiciosos han impulsat la innovació en diferents indústries i sectors. Noruega acull alguns dels projectes pilot més avançats del món per al transport autònom, tant a terra com al mar. A Catalunya hi ha indústria automobilística que pot exportar components per afavorir al canvi a noruega cap a la descarbonització.



Serveis de mobilitat

Nota: Oportunitats ordenades en base a l'Índex d'oportunitats de negoci internacionals 2023. Font: ACCIÓ

Oportunitats de negoci internacional a Noruega (II)



TIC i
electrònica

Noruega, pionera en la digitalització de la indústria TIC

El sector de les TIC de Noruega viu un canvi d'enfocament important: de ser proveïdor principal de solucions per al sector del petroli i el gas, ha passat a ajudar a la digitalització d'altres sectors del país. Dels quatre països nòrdics, Noruega té la indústria de TIC més gran en proporció a la seva població i el sector ofereix importants serveis i solucions que donen suport a la digitalització als sectors públic i privat. Per tant, Noruega és ara un dels països més fàcils per establir una empresa, especialment quan es tracta del sector tecnològic. Històricament, la indústria de les TIC de Noruega ha desenvolupat un paper rellevant oferint serveis per al sector petroler del país. Per això, les empreses TIC catalanes poden exportar els seus serveis i productes a Noruega per contribuir al canvi.

Nota: Oportunitats ordenades en base a l'Índex d'oportunitats de negoci internacionals 2023. Font: ACCIÓ

Nota econòmica

ACCIÓ

Generalitat de Catalunya



Els continguts d'aquest document estan subjectes a una llicència Creative Commons. Si no se n'indica el contrari, se'n permet la reproducció, distribució i comunicació pública sempre que se'n citi l'autor, no se'n faci un ús comercial i no se'n distribueixin obres derivades. Podeu consultar un resum dels termes de la llicència a: <https://creativecommons.org/licenses/by-nc-nd/4.0/>

Realització

Unitat d'Estratègia i Intel·ligència Competitiva d'ACCIÓ



Passeig de Gràcia, 129
08008 Barcelona

accio.gencat.cat
catalonia.com

 @accio_cat

 @Catalonia_TI

Més informació sobre el país:

<https://www.accio.gencat.cat/ca/paisos/europa-occidental/noruega/>

