

Novembre del 2023

Nota econòmica

Portugal



Portugal: Dades generals

Dades Generals

Superfície	92.090 km ²
Població	10,3 milions de persones
Densitat de població	112,7 hab./km ²
Idioma	Portuguès (oficial) Mirandès (oficial, però utilitzat localment)
Moneda	Euro
Esperança de vida	81,7 anys
Religió	Catòlica romana (79,7%) Protestant (2,2%) Altres cristianes (2,5%) Altres no cristianes (1,1%) Cap (14,5%)
Taxa d'alfabetització + 15 anys	95,9%

Font: The World Factbook (CIA), WEO (FMI), World Bank, BCE



Portugal: Quadre macroeconòmic i infraestructures

Quadre Macroeconòmic 2022

Creixement econòmic	2022: 6,7%	2023: 2,3% (e)	2024: 1,5% (e)
PIB (PPP)	438.623 M\$		
Agricultura	2,2%		
Indústria	22,1%		
Serveis	75,7%		
PIB per càpita (PPP)	42.692,1 \$		
Inflació	8,1%		
Taxa d'atur	6,1%		
Deute públic	113,9% del PIB		
Balança compte corrent	-1,2% del PIB		
Risc creditici	BBB+		

Infraestructures

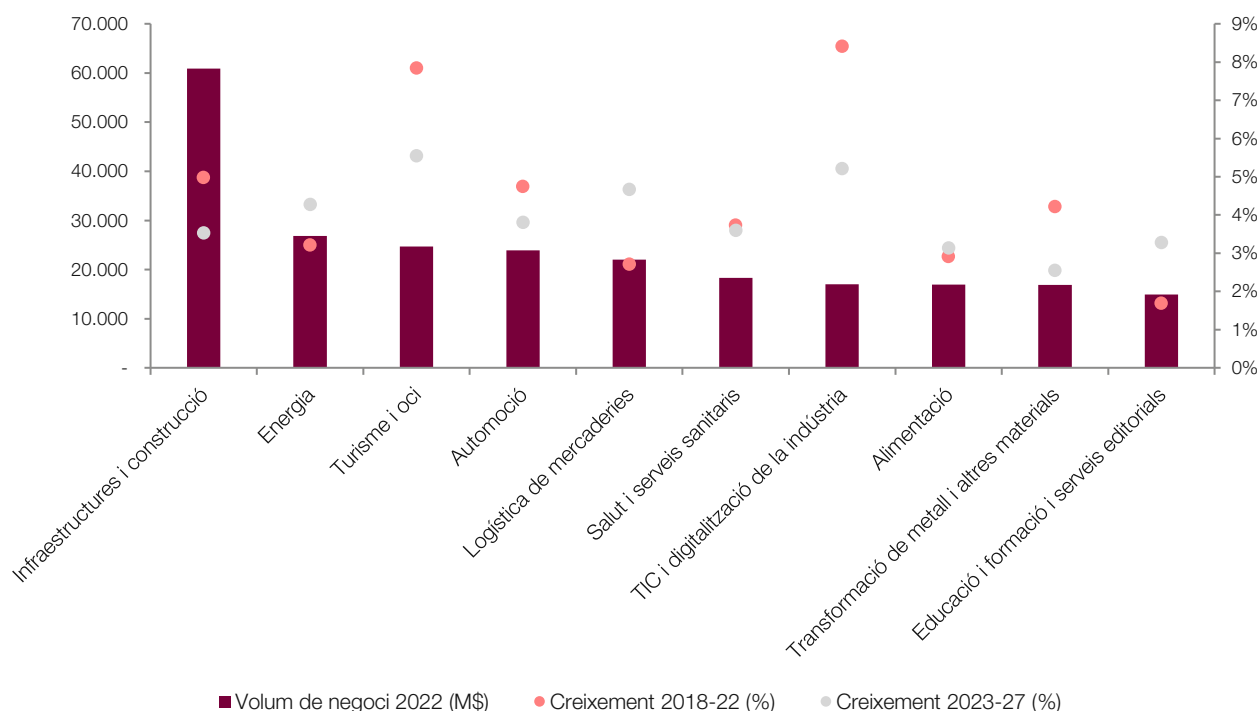
Aeroports	43
Aeroport principal	Humberto Delgado Airport
Xarxa ferroviària	2.526 km
Carreteres	82.900 km
Ports principals	Sines

Font: The World Factbook (CIA), WEO (FMI), S&P

(e) estimació

Portugal: Sectors per volum de negoci

Principals sectors per volum de negoci, 2022



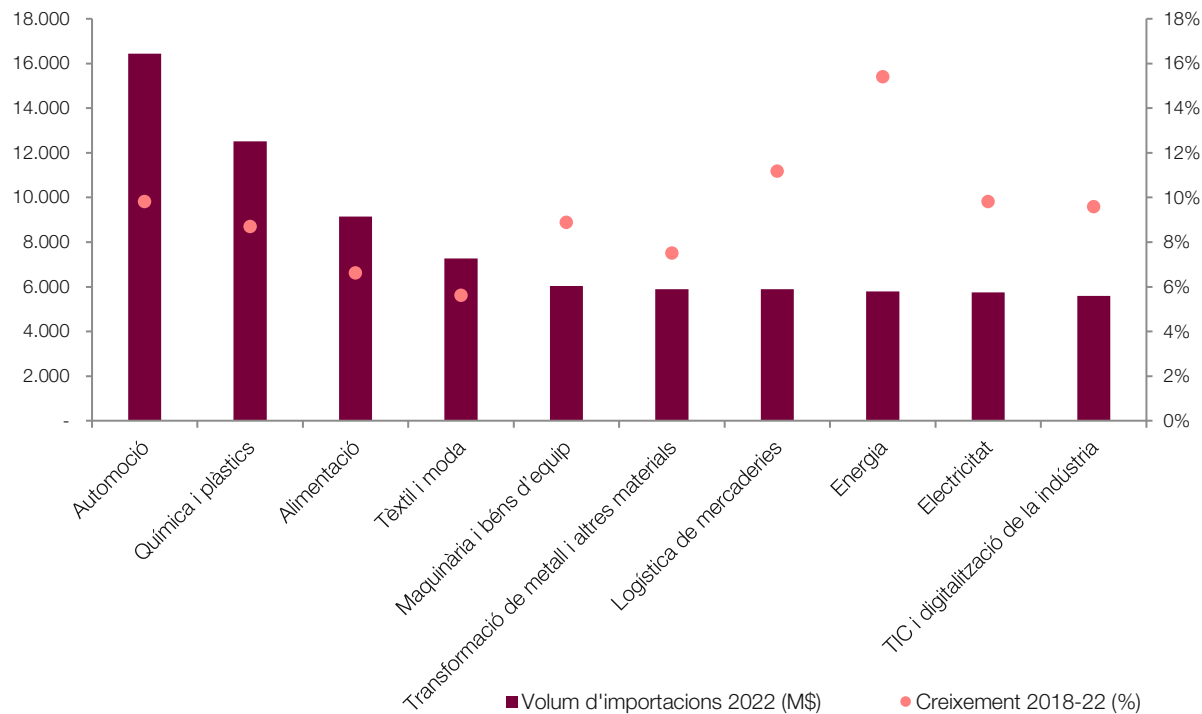
Font: ACCIÓ a partir d'Euromonitor

Principals sectors per creixement del volum de negoci, 2023-27

Sectors	Creixement 2023-27	Creixement 2018-22
Cultura	7,86%	-2,98%
Biotecnologia	5,73%	6,86%
Salut animal	5,63%	11,42%
Turisme i oci	5,56%	7,84%
TIC i digitalització de la indústria	5,22%	8,41%
Serveis de mobilitat	4,93%	3,61%
Logística de mercaderies	4,67%	2,71%
Energia	4,28%	3,21%
Motocicleta i mobilitat lleugera	4,23%	5,48%
Hàbitat	4,05%	4,76%

Portugal: Sectors per volum d'importacions

Principals sectors per volum d'importacions, 2022



Font: ACCIÓ a partir d'Euromonitor

Principals sectors per creixement del volum d'importacions, 2018-22

Sectors	Creixement 2018-22
Turisme i oci	17,64%
Infraestructures i construcció	15,98%
Altres indústries del transport	15,46%
Energia	15,40%
Motocicleta i mobilitat lleugera	14,35%
Mobilitat ferroviària	13,95%
Aigua	12,69%
Logística de mercaderies	11,17%
Salut animal	10,30%
Salut i serveis sanitaris	10,19%

Portugal: Proveïdors principals

Proveïdors principals, 2022 (% sobre total importacions)



Espanya
32,1%



Alemanya
11,2%



França
6,1%



Xina
5,1%

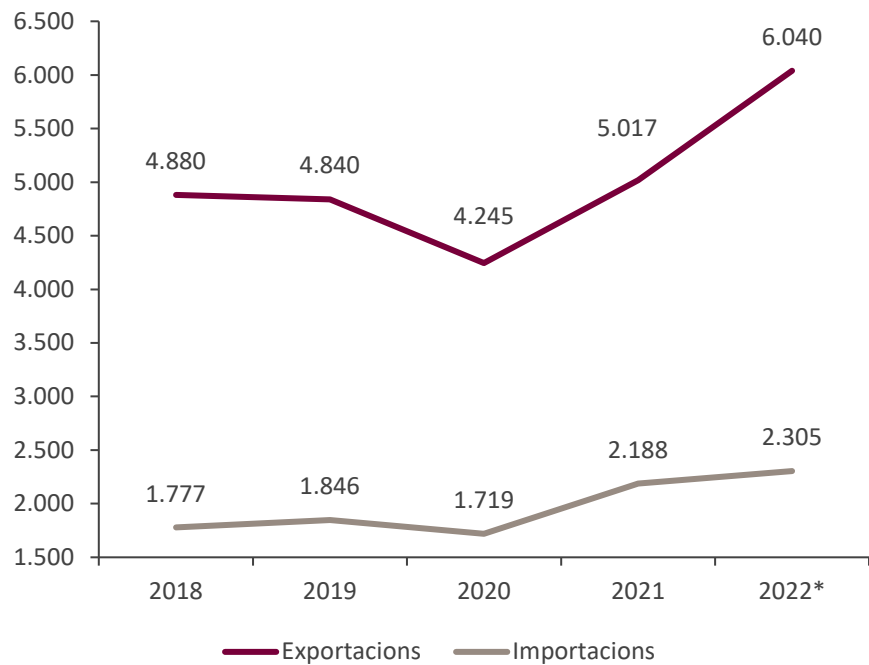


Països Baixos
4,9%

Font: ITC-Trademap



Relacions comercials Catalunya – Portugal



Nota: Dades en milions d'euros

*Dades provisionals

Font: ACCIÓ a partir de l'ICEX



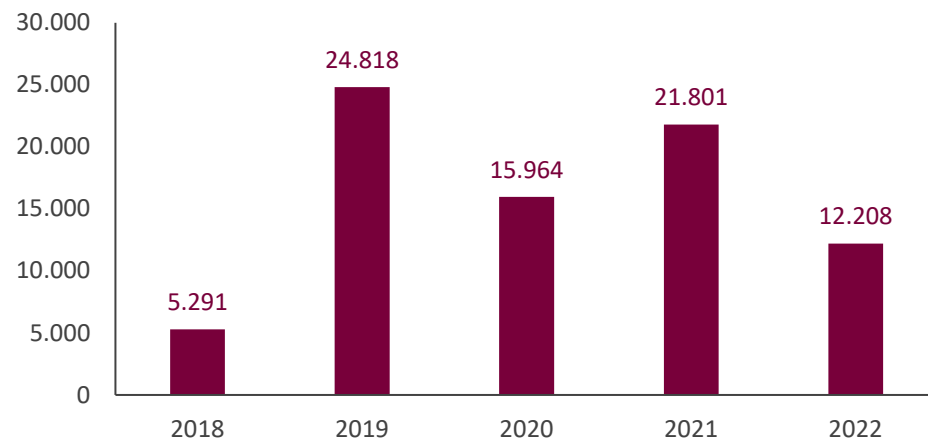
3.656 empreses exportadores regulars a Portugal.

	Exportacions	Imports
Taxa de variació 2021/2022	20,6%	5,2%
Principals productes (pes s/total exportat/importat al país en %)	Plàstics (10,1%) Vehicles (8,4%) Maquinària (8,2%)	Vehicles (17,3%) Plàstics (8,0%) Prod. químics orgànics (5,5%)
Exportacions/importacions catalanes al país s/total exportat/importat per Catalunya (pes en %)	6,4%	2,1%
Exportacions/importacions catalanes al país s/total exportat/importat al país per Espanya (pes en %)	18,8%	14,1%

Inversió estrangera (I)

Portugal a Catalunya

Evolució de la inversió (milers d'euros)



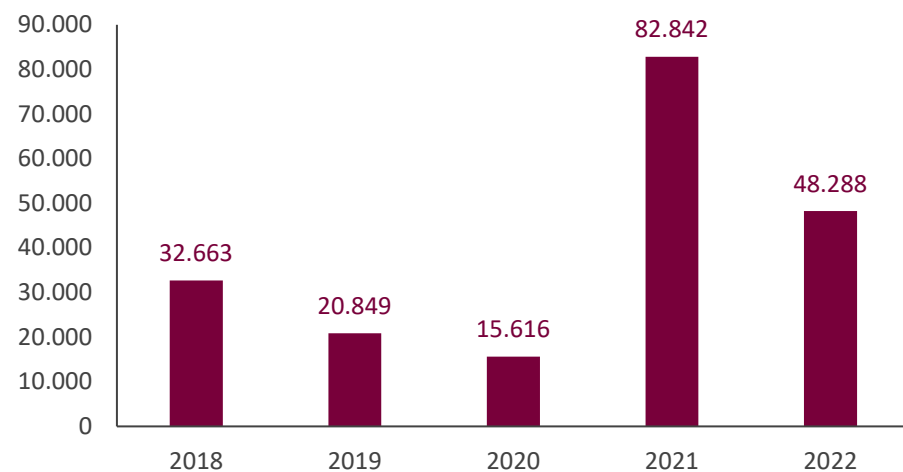
- La **inversió de Portugal a Catalunya** ha estat de **80,1** milions d'euros en els darrers cinc anys. Van destacar especialment el 2019, amb **24,8** milions d'euros (principalment en comerç), i el 2021, amb **21,8** milions d'euros (principalment en transport de mercaderies per carretera). El 2022 la inversió ha estat de **12,2** milions d'euros.
- El **62,3%** de la Inversió Estrangera Directa (IED) rebuda de Portugal el 2022 correspon a fabricació de productes metàl·lics, el **12,3%** a programació informàtica i el **10,9%** a fusta i suro.
- La inversió de Portugal el 2022 representa el **0,3%** del total de la inversió rebuda per Catalunya i el **5,7%** del total invertit a l'Estat espanyol des Portugal.

Font: ACCIÓ a partir de Datainves-Ministerio de Industria, Comercio y Turismo

Inversió estrangera (II)

Catalunya a Portugal

Evolució de la inversió (milers d'euros)



- La **inversió de Catalunya a Portugal** ha estat de **200,3** milions d'euros en els darrers cinc anys. Destaca el 2021, amb **82,8** milions d'euros (principalment en recollida i tractament d'aigües residuals). El 2022 ha estat de **48,3** milions d'euros.
- El **31,1%** de la inversió de Catalunya a Portugal el 2022 s'ha destinat a programació informàtica, el **18,8%** a serveis de menjar i begudes i el **16,6%** a agricultura.
- La inversió de Catalunya a Portugal el 2022 representa el **6,2%** del total de la inversió realitzada per Catalunya i el **13,0%** del total invertit des de l'Estat espanyol a Portugal.

Font: ACCIÓ a partir de Datainves-Ministerio de Industria, Comercio y Turismo

Empreses catalanes establertes a Portugal

783 filials catalanes de 594 empreses matriu

- AREAS SAU
- BORGES AGRICULTURAL & INDUSTRIAL NUTS S.A.
- COMSA CORPORACIÓN DE INFRAESTRUCTURAS SL
- CORPORACIÓN QUÍMICO FARMACÉUTICA ESTEVE SA
- EUROMADI IBÉRICA SA
- PUIG SL
- QUIMIDROGA SA
- ROCA CORPORACIÓN EMPRESARIAL SA

Nota: les dades inclouen empreses catalanes que tenen com a mínim una filial a l'exterior en la qual participen amb una inversió mínima del 10% del capital de la filial. A efectes d'aquest càlcul, es considera empresa catalana aquella que té la seu social a Catalunya, independentment de l'origen del seu capital (pot ser estranger). Les darreres dades agregades disponibles corresponen a 2022.



Empreses portugueses establertes a Catalunya

148 filials portugueses de 125 empreses matriu

- PANSFOOD SA (*Ibersol, Sgps SA*)
- LUIS SIMOES LOGÍSTICA INTEGRADA SA (*Ls Luís Simões - Sgps, SA*)
- INAPA ESPANA DISTRIBUCION DE PAPEL SA (*Inapa - Investimentos, Participações E Gestao SA*)
- TREFINOS SL (*Amorim & Irmãos, Sgps SA*)
- COMPLETE ENTERTAINMENT EXCHANGE SL (*Cex Complete Entertainment Exchange, Unipessoal, LDA*)
- THE EAT OUT GROUP SL (*Ibersol, Sgps SA*)
- IBERCARGO RAIL SA (*Mota-Engil Sgps SA*)

Nota: les dades inclouen empreses estrangeres establertes a Catalunya. A efectes d'aquest càlcul, es considera empresa estrangera aquella que té un establiment permanent a Catalunya, independentment de si hi té la seva seu social (pot estar fora de Catalunya) i té un mínim del 50% de capital d'origen estranger. Entre parèntesis les empreses matriu. Les darreres dades agregades disponibles corresponen a 2023.



Oportunitats de negoci internacional a Portugal (I)



Energia

Prioritat de Portugal de ser neutre en emissions de carboni per al 2050

S'ha anunciat una inversió de 13.000 milions d'euros en projectes d'energia neta que ofereix moltes oportunitats per invertir, associar-se o exportar a aquest mercat. Energia solar a gran escala. El Decret Llei (2018), que va permetre la concessió de llicències mitjançant subhastes, vol captar uns 6.000 milions d'euros d'inversió privada per a centrals d'energia solar fotovoltaica fins al 2030. Segons l'Associació Portuguesa d'Energies Renovables, l'energia solar a Portugal es multiplicarà per 20 en els anys vinents. Hidrogen verd

El Govern portuguès impulsa l'Estratègia Nacional de l'Hidrogen, que preveu inversions de 7.000 milions d'euros i l'objectiu d'injectar entre un 10 i un 15 % d'hidrogen a la xarxa nacional d'aquí al 2030. El primer projecte d'hidrogen verd anirà a càrrec de GreenH2Atlantic, que desenvoluparà un projecte de producció d'hidrogen verd de 100 MW a Sines.

Es busquen solucions innovadores i rendibles al sector salut portuguès

Les àrees prioritàries són la medicina personalitzada, la gestió de malalties cròniques, les tecnologies de vida assistida, els sensors de monitoratge remot, la IA i les noves solucions de diagnòstic. A causa de les mesures de reestructuració adoptades pel Govern portuguès de cara a garantir la sostenibilitat del Servei Nacional de Salut i de la contínua expansió de l'oferta del sector privat, han sorgit oportunitats per als proveïdors que siguin capaços d'oferir solucions innovadores i rendibles. Les empreses portugueses busquen associacions comercials i tecnològiques que siguin redituables i, alhora, innovadores. Així doncs, volen afegir valor als projectes a Portugal i a l'estranger —inclosos altres països de parla portuguesa.



Salut i serveis sanitaris

Nota: Oportunitats ordenades en base a l'Índex d'oportunitats de negoci internacionals 2023. Font: ACCIÓ

Oportunitats de negoci internacional a Portugal (II)



TIC i
electrònica

La transformació digital és una de les principals prioritats del govern

En la transició digital hi ha previstes reformes i inversions importants en els àmbits de les empreses, l'Estat, l'educació, la sanitat, la cultura i la gestió forestal. A més dels sectors estratègics per a l'Estat, també s'adapten a la transformació els segments dels serveis financers, la inversió, les asseguradores i el sector immobiliari. Per garantir que Portugal acceleri la transició a cap una societat més digitalitzada, les mesures de suport nacionals del PRR (Pla de recuperació i resiliència) suposen una suma igual al 22 % de la dotació total del pla, amb la qual cosa se supera el lílindar del 20 % establert per la normativa europea: 12 dels 20 components del PRR tenen un objectiu digital de contribució directa.

Nota: Oportunitats ordenades en base a l'Índex d'oportunitats de negoci internacionals 2023. Font: ACCIÓ

Nota econòmica

ACCIÓ

Generalitat de Catalunya



Els continguts d'aquest document estan subjectes a una llicència Creative Commons. Si no se n'indica el contrari, se'n permet la reproducció, distribució i comunicació pública sempre que se'n citi l'autor, no se'n faci un ús comercial i no se'n distribueixin obres derivades. Podeu consultar un resum dels termes de la llicència a: <https://creativecommons.org/licenses/by-nc-nd/4.0/>


Realització

Unitat d'Estratègia i Intel·ligència Competitiva d'ACCIÓ



Passeig de Gràcia, 129
08008 Barcelona

accio.gencat.cat
catalonia.com

 @accio_cat

 @Catalonia_TI

Més informació sobre el país:

<https://www.accio.gencat.cat/ca/paisos/europa-occidental/portugal/>

