

Novembre del 2023

Nota econòmica

# República Txeca



## República Txeca: Dades generals

### Dades Generals

<b>Superfície</b>	78.867 km <sup>2</sup>
<b>Població</b>	10,8 milions de persones
<b>Densitat de població</b>	136,1 hab./km <sup>2</sup>
<b>Idioma</b>	Txec (oficial, 88,4%) Eslovac (1,5%)
<b>Moneda</b>	Corona txeca, 1 EUR = 24,57 CZK (tipus de canvi mig 2022)
<b>Esperança de vida</b>	80,0 anys
<b>Religió</b>	Catòlica Romana (7%) Altres (15,1%) Cap (47,8%)
<b>Taxa d'alfabetització + 15 anys</b>	99%



Font: The World Factbook (CIA), WEO (FMI), World Bank, BCE

## República Txeca: Quadre macroeconòmic i infraestructures

### Quadre Macroeconòmic 2022

<b>Creixement econòmic</b>	2022: 2,3%	2023: 0,2% (e)	2024: 2,3% (e)
<b>PIB (PPP)</b>	519.238 M\$		
<b>Agricultura</b>	2,3%		
<b>Indústria</b>	36,9%		
<b>Serveis</b>	60,8%		
<b>PIB per càpita (PPP)</b>	47.955,4 \$		
<b>Inflació</b>	15,1%		
<b>Taxa d'atur</b>	2,1%		
<b>Deute públic</b>	44,2% del PIB		
<b>Balança compte corrent</b>	-6,1% del PIB		
<b>Risc creditici</b>	AA-		

### Infraestructures

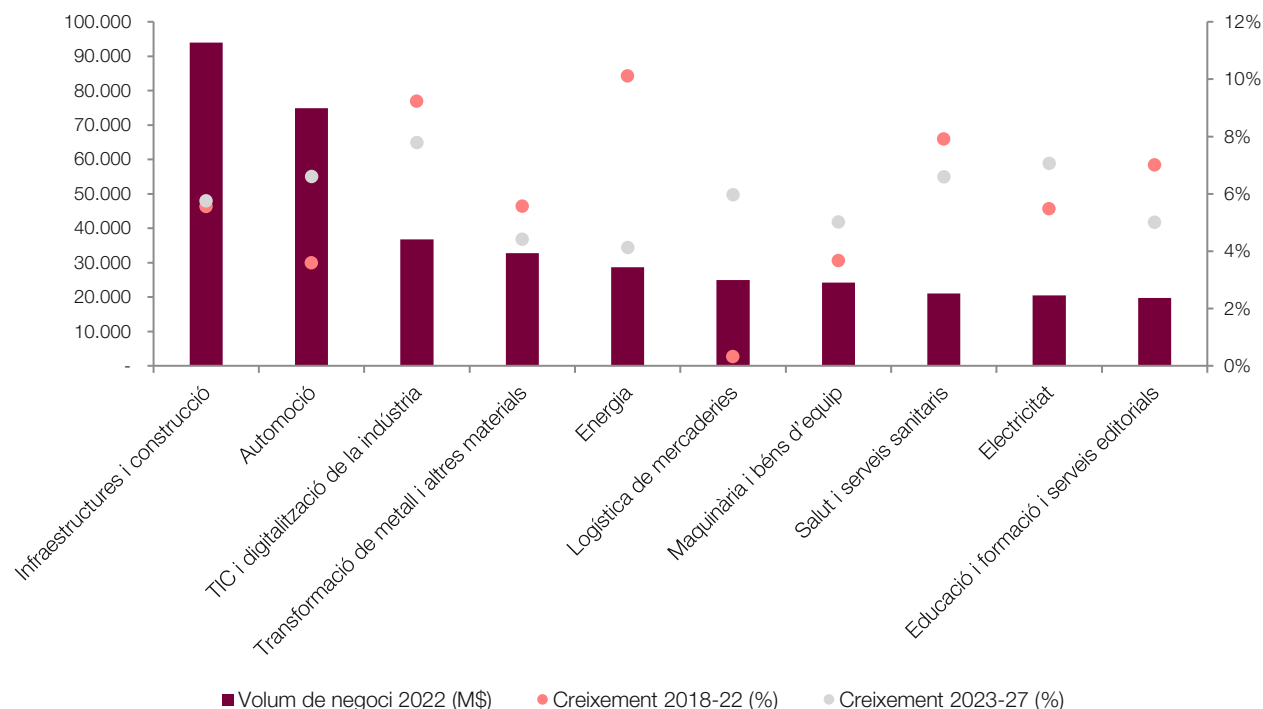
<b>Aeroports</b>	41
<b>Aeroport principal</b>	Václav Havel Airport Praga
<b>Xarxa ferroviària</b>	9.548 km
<b>Carreteres</b>	55.744 km
<b>Ports principals</b>	Praga, Decin, Usti nad Labem

Font: The World Factbook (CIA), WEO (FMI), S&P

(e) estimació

## República Txeca : Sectors per volum de negoci

### Principals sectors per volum de negoci, 2022



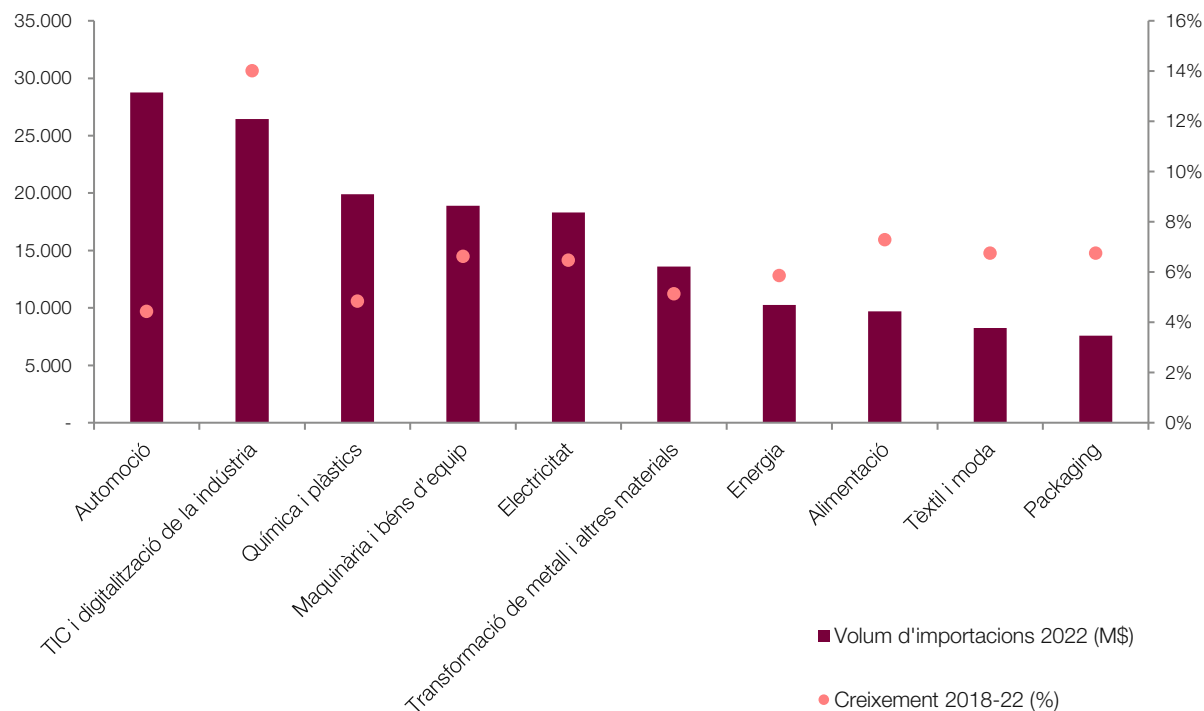
### Principals sectors per creixement del volum de negoci, 2023-27

Sectors	Creixement 2023-27	Creixement 2018-22
TIC i digitalització de la indústria	7,79%	9,23%
Altres indústries del transport	7,57%	0,69%
Videojocs	7,49%	8,37%
Altres manufactures de disseny	7,23%	8,06%
Electricitat	7,07%	5,48%
Hàbitat	6,69%	5,14%
Mobilitat ferroviària	6,64%	9,69%
Automoció	6,61%	3,59%
Salut i serveis sanitaris	6,59%	7,91%
Motocicleta i mobilitat lleugera	6,51%	10,50%

Font: ACCIÓ a partir d'Euromonitor

## República Txeca: Sectors per volum d'importacions

### Principals sectors per volum d'importacions, 2022



Font: ACCIÓ a partir d'Euromonitor

### Principals sectors per creixement del volum d'importacions, 2018-22

Sectors	Creixement 2018-22
Salut animal	19,42%
Cosmètica	17,17%
Motocicleta i mobilitat lleugera	15,21%
Mobilitat ferroviària	14,43%
TIC i digitalització de la indústria	14,00%
Logística de mercaderies	12,58%
Indústria farmacèutica	11,38%
Biotecnologia	11,38%
Altres manufactures de disseny	11,21%
Videojocs	11,14%

## República Txeca: Proveïdors principals

### Proveïdors principals, 2022 (% sobre total importacions)



**Alemanya**  
19,8%



**Xina**  
18,8%



**Polònia**  
8,0%



**Rússia**  
4,8%



**Eslovàquia**  
4,2%

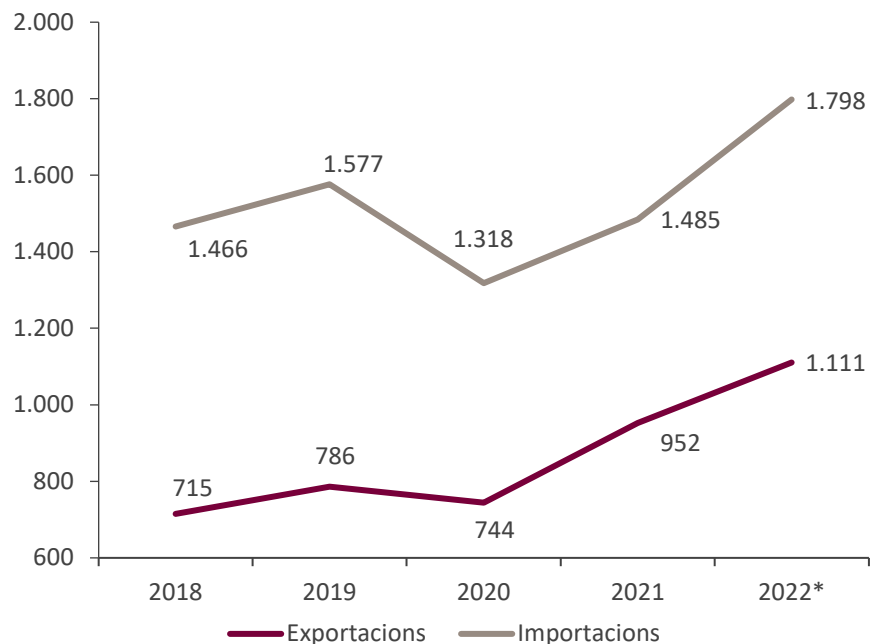
Font: ITC-Trademap



## Relacions comercials Catalunya – República Txeca



1.302 empreses exportadores regulars a República Txeca.



Nota: Dades en milions d'euros

\*Dades provisionals

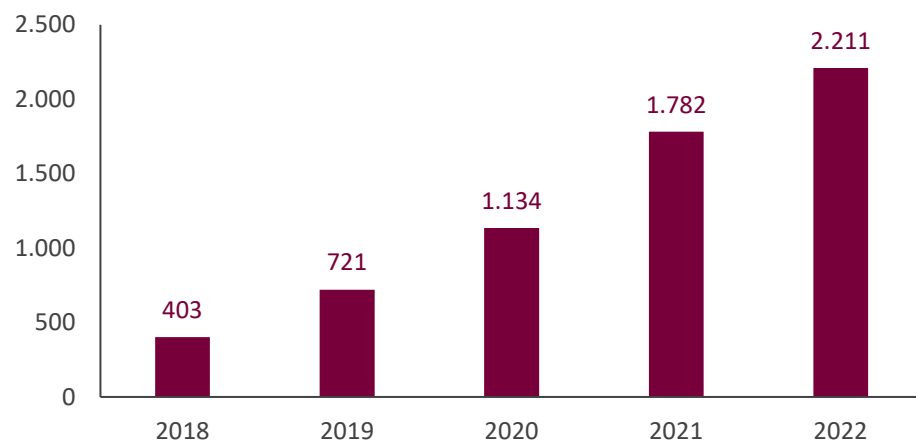
Font: ACCIÓ a partir de l'ICEX

	Exportacions	Imports
Taxa de variació 2021/2022	19,0%	20,7%
Principals productes (pes s/total exportat/importat al país en %)	Vehicles (23,2%) Carn (principalment de porc, 12,8%) Aparells i material elèctric (12,3%)	Vehicles (55,5%) Aparells i materials elèctric (12,6%) Maquinària (8,7%)
Exportacions/imports catalanes al país s/total exportat/importat per Catalunya (pes en %)	1,2%	1,6%
Exportacions/imports catalanes al país s/total exportat/importat al país per Espanya (pes en %)	32,5%	33,1%

## Inversió estrangera (I)

### República Txeca a Catalunya

Evolució de la inversió (milers d'euros)



- La **inversió de la República Txeca a Catalunya** ha estat de **6,3** milions d'euros en els darrers cinc anys. El 2022 la inversió ha estat de **2,2** M€, sent l'any que hi hagut més inversió a Catalunya en aquest període.
- El **38,9%** de la Inversió Estrangera Directa (IED) rebuda de la República Txeca el 2022 correspon a construcció d'edificis, el **28,0%** a serveis TIC i el **20,5%** a educació.
- La inversió de la República Txeca el 2022 representa el **0,1%** del total de la inversió rebuda per Catalunya, i el **82,4%** del total invertit a l'Estat espanyol des de la República Txeca.

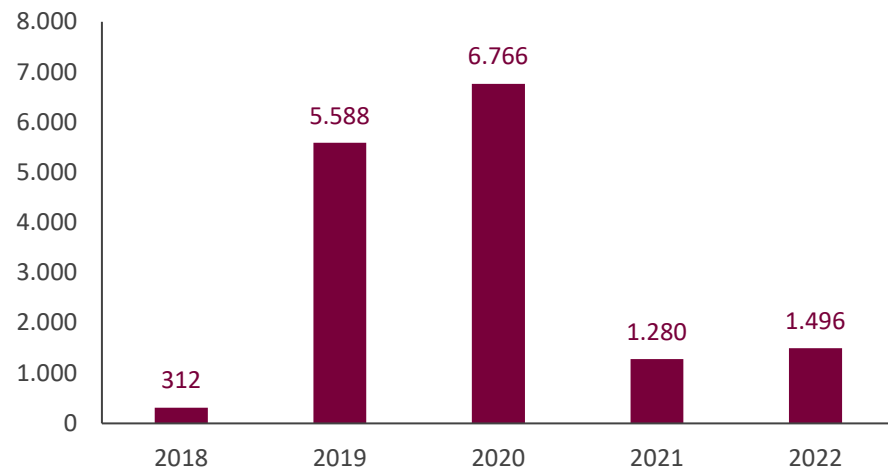
Font: ACCIÓ a partir de Datainves-Ministerio de Industria, Comercio y Turismo



## Inversió estrangera (II)

### Catalunya a República Txeca

Evolució de la inversió (milers d'euros)



- La **inversió de Catalunya a la República Txeca** ha estat de **15,4** milions d'euros en els darrers cinc anys. Destaquen els anys 2019 (amb **5,6** M€, principalment en activitats annexes al transport) i 2020 (amb **6,8** M€, principalment en fabricació de productes metàl·lics). El 2022 la inversió va ser d'**1,5** M€.
- El **66,5%** de la inversió de Catalunya a la República Txeca el 2022 s'ha destinat a serveis de menjar i begudes i el **33,5%** a activitats professionals, científiques i tècniques.
- La inversió de Catalunya a la República Txeca el 2022 representa el **0,2%** del total de la inversió realitzada per Catalunya i el **2,4%** del total invertit des de l'Estat espanyol a la República Txeca.

Font: ACCIÓ a partir de Datainves-Ministerio de Industria, Comercio y Turismo

## Empreses catalanes establertes a República Txeca

88 filials catalanes de 50 empreses matriu

- ACEROLUX SL
- ALMIRALL S.A
- COBEGA, SA
- GRIFOLS S.A.
- IDIADA AUTOMOTIVE TECHNOLOGY SA
- PUNTA NA SA
- WERFENLIFE SA.
- ZANINI AUTO GRUP SA

*Nota: les dades inclouen empreses catalanes que tenen com a mínim una filial a l'exterior en la qual participen amb una inversió mínima del 10% del capital de la filial. A efectes d'aquest càlcul, es considera empresa catalana aquella que té la seu social a Catalunya, independentment de l'origen del seu capital (pot ser estranger). Les darreres dades agregades disponibles corresponen a 2022.*



## Empreses de República Txeca establertes a Catalunya

22 filials txeques de 19 empreses matriu

- CARVAGO MARKETPLACE ESPANA S.L. (*JS Share SRO*)
- CASA ALESAN S.L. (*Nutit, A.S.*)
- DODO IBERIA S.L. (*V-Sharp Ventures Se*)
- GREENCHEM SOLUTIONS SL (*Agrofert A.S.*)
- KIWICOM NEWCO S.L. (*Kiwi.com S.R.O.*)
- NB BARCELONA S.L. (*Nexus Brokerage S.R.O.*)
- REPROCLINIC S.L. (*Axes Health A.S.*)
- INSTITUT MARQUES OBSTETRICIA I GINECOLOGIA SL (*AB Private Trust*)

*Nota: les dades inclouen empreses estrangeres establertes a Catalunya. A efectes d'aquest càlcul, es considera empresa estrangera aquella que té un establiment permanent a Catalunya, independentment de si hi té la seva seu social (pot estar fora de Catalunya) i té un mínim del 50% de capital d'origen estranger. Entre parèntesis les empreses matriu. Les darreres dades agregades disponibles corresponen a 2023.*



## Oportunitats de negoci internacional a República Txeca



### Automoció

#### El sector de l'automoció i de la moto a la República Txeca

La indústria de l'automoció concentra unes 800 empreses i dona feina directa a unes 150.000 persones. 55 dels 100 principals proveïdors de primer nivell hi tenen almenys una planta de producció. Els principals fabricants d'equips originals (FED) presents al país són: Škoda, TPCA, Hyundai, Tata Trucks, Iveco Bus i SOR Libchavy. La ubicació al cor d'Europa, una infraestructura logística adequada i l'accés a 9 universitats tècniques amb 20.000 llicenciats cada any, juntament amb incentius estatals que permeten cobrir fins a un 25 % de costos elegibles representen una possibilitat molt atractiva per a les empreses estrangeres que avaluen implantació productiva com per als exportadors de peces per als fabricants.

#### Maquinària i de béns d'equip a la República Txeca

Txèquia és un país molt industrialitzat i amb una de les majors rendes per càpita entre els països que es van incorporar a la UE el 2004. Més de 5.200 empreses de maquinària han creat una enginyeria especialitzada i unes tecnologies sofisticades. S'observa una presència important d'empreses lligades al sector d'automoció. Txèquia s'està convertint en un important centre logístic de components d'automoció a Europa, tant per als països de la Unió Europea com per als països asiàtics. Una economia estable juntament amb nombrosos programes d'incentius per a la indústria han contribuït a atreure empreses com Siemens, ABB, Honeywell o Daikin, que han obert aquí les seves plantes. Txèquia pertany a CECIMO - the European Association of the Machine Tool Industries. La seva posició presenta una oportunitat tant per a les empreses catalanes que vulguin exportar els seus productes com per a les que planifiquin una implantació.



### Maquinària i béns d'equipament

*Nota: Oportunitats ordenades en base a l'Índex d'oportunitats de negoci internacionals 2023. Font: ACCIÓ*

## Nota econòmica

### ACCIÓ

Generalitat de Catalunya



Els continguts d'aquest document estan subjectes a una llicència Creative Commons. Si no se n'indica el contrari, se'n permet la reproducció, distribució i comunicació pública sempre que se'n citi l'autor, no se'n faci un ús comercial i no se'n distribueixin obres derivades. Podeu consultar un resum dels termes de la llicència a: <https://creativecommons.org/licenses/by-nc-nd/4.0/>

### Realització

Unitat d'Estratègia i Intel·ligència Competitiva d'ACCIÓ



Passeig de Gràcia, 129  
08008 Barcelona

[accio.gencat.cat](http://accio.gencat.cat)  
[catalonia.com](http://catalonia.com)

 @accio\_cat

 @Catalonia\_TI

**Més informació sobre el país:**

<https://www.accio.gencat.cat/ca/paisos/europa-oriental-i-asia-central/republica-txeca/>

