

Octubre del 2023

# Nota econòmica

## Sud-Àfrica



## Sud-àfrica: Dades generals

### Dades Generals

<b>Superfície</b>	1.219.090 km <sup>2</sup>
<b>Població</b>	60,6 milions de persones
<b>Densitat de població</b>	48,5 hab./km <sup>2</sup>
<b>Idioma</b>	Zulu (25,3%), Xosa (14,8%), Afrikaans (12,2%), Sepedi (10,1%), Setswana (9,1%), Anglès (8,1%), Sesotho (7,9%), Xitsonga (3,6%), Swati (2,8%), Tshivenda (2,5%), Ndebele (1,6%), tots ells oficials
<b>Moneda</b>	Rand sud-africà, 1 EUR = 17,21 ZAR (tipus de canvi mig 2022)
<b>Esperança de vida</b>	65,6 anys
<b>Religió</b>	Cristiana (86,0%) Tradicionals africanes (5,4%) Musulmana (1,9%) Cap (5,2%)
<b>Taxa d'alfabetització + 15 anys</b>	95,0%



Font: The World Factbook (CIA), WEO (FMI), World Bank,, BCE

## Sud-àfrica: Quadre macroeconòmic i infraestructures

### Quadre Macroeconòmic 2022

<b>Creixement econòmic</b>	2022: 2,0%	2023: 0,1% (e)	2024: 1,8% (e)
<b>PIB (PPP)</b>	952.598 M\$		
<b>Agricultura</b>	2,8%		
<b>Indústria</b>	29,7%		
<b>Serveis</b>	67,5%		
<b>PIB per càpita (PPP)</b>	15.718,4 \$		
<b>Inflació</b>	6,9%		
<b>Taxa d'atur</b>	33,5%		
<b>Deute públic</b>	71,0% del PIB		
<b>Balança compte corrent</b>	-0,5% del PIB		
<b>Risc creditici</b>	BB-		

### Infraestructures

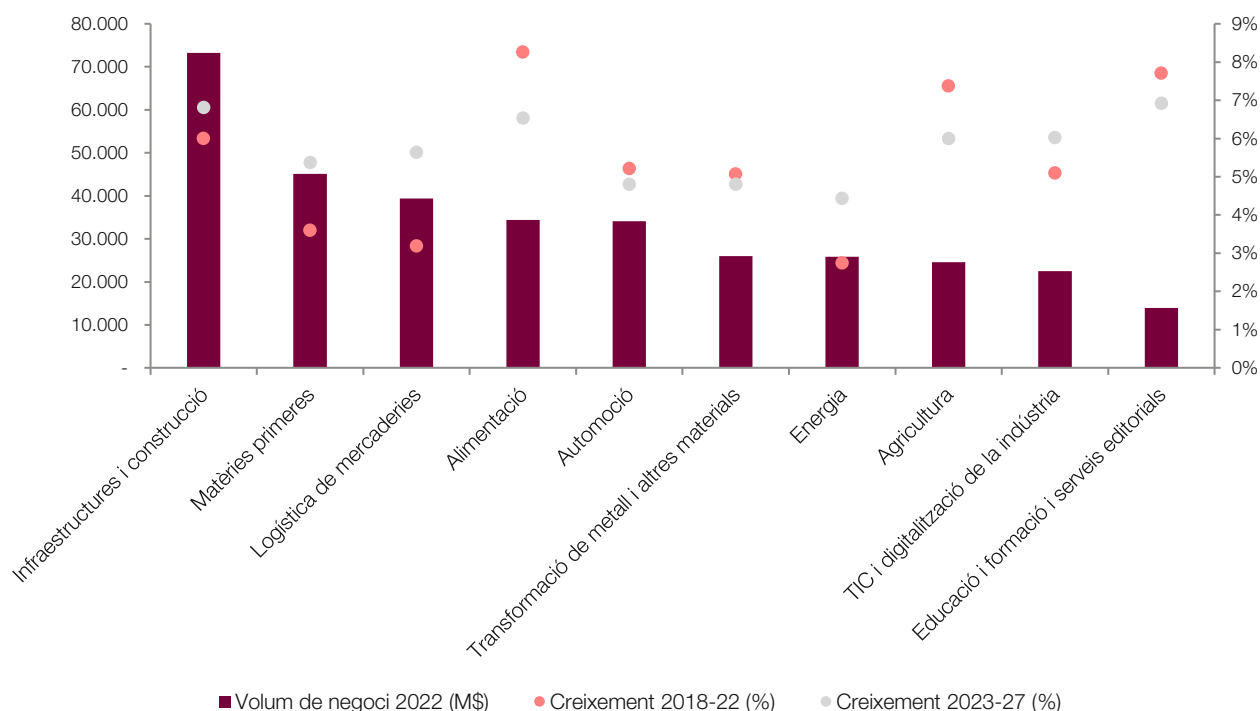
<b>Aeroports</b>	130
<b>Aeroport principal</b>	Johannesburg O.R .Tambo International Airport
<b>Xarxa ferroviària</b>	20.986 km
<b>Carreteres</b>	750.000 km
<b>Ports principals</b>	Durban

Font: The World Factbook (CIA), WEO (FMI), S&P

(e) estimació

## Sud-àfrica: Sectors per volum de negoci

### Principals sectors per volum de negoci, 2022



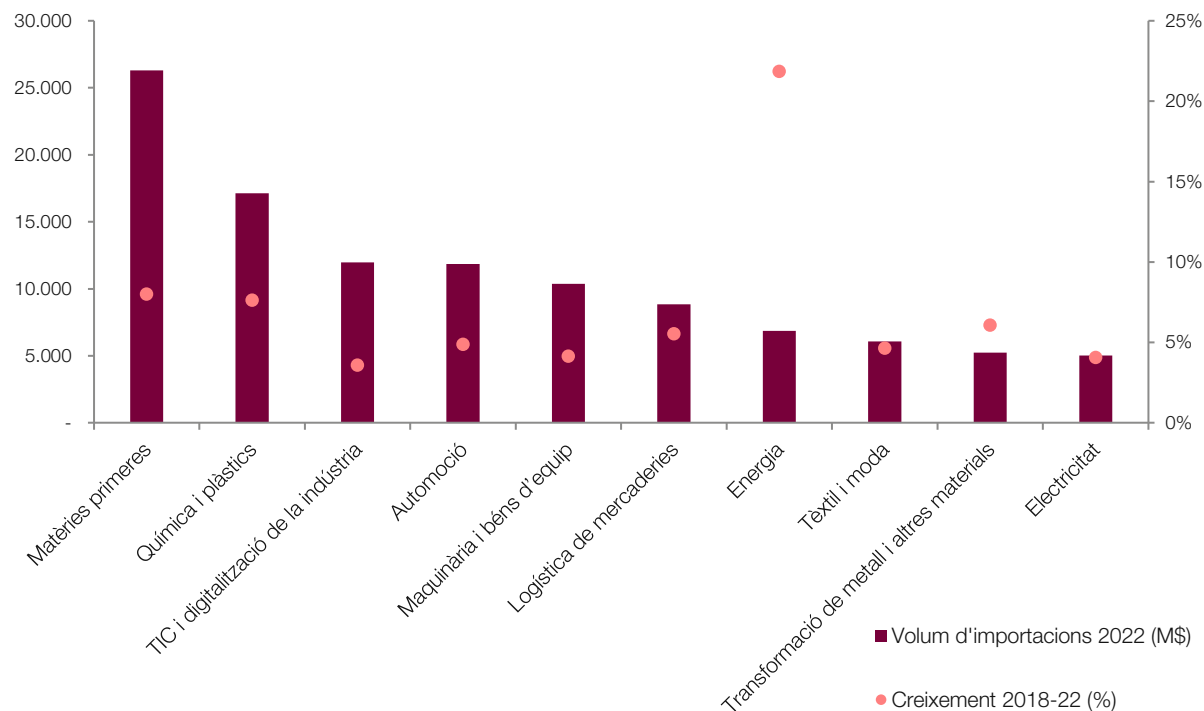
Font: ACCIÓ a partir d'Euromonitor

### Principals sectors per creixement del volum de negoci, 2023-27

Sectors	Creixement 2023-27	Creixement 2018-22
Biotecnologia	9,84%	6,99%
Audiovisual	9,06%	5,84%
Serveis de mobilitat	8,65%	6,83%
Aigua	7,46%	6,11%
Educació i formació i serveis editorials	6,92%	7,70%
Infraestructures i construcció	6,81%	6,00%
Alimentació	6,54%	8,26%
Residus	6,45%	3,89%
TIC i digitalització de la indústria	6,03%	5,09%
Agricultura	6,00%	7,37%

## Sud-àfrica: Sectors per volum d'importacions

### Principals sectors per volum d'importacions, 2022



Font: ACCIÓ a partir d'Euromonitor

### Principals sectors per creixement del volum d'importacions, 2018-22

Sectors	Creixement 2018-22
Energia	21,84%
Biotecnologia	9,96%
Indústria farmacèutica	9,96%
Residus	8,86%
Alimentació	8,14%
Matèries primeres	8,00%
Química i plàstics	7,61%
Motocicleta i mobilitat lleugera	6,96%
Cosmètica	6,40%
Altres indústries del transport	6,08%

## Sud-àfrica: Proveïdors principals

**Proveïdors principals, 2022**  
(% sobre total importacions)



**Xina**  
20,1%



**Índia**  
7,5%



**Alemanya**  
7,4%



**Estats Units**  
7,4%

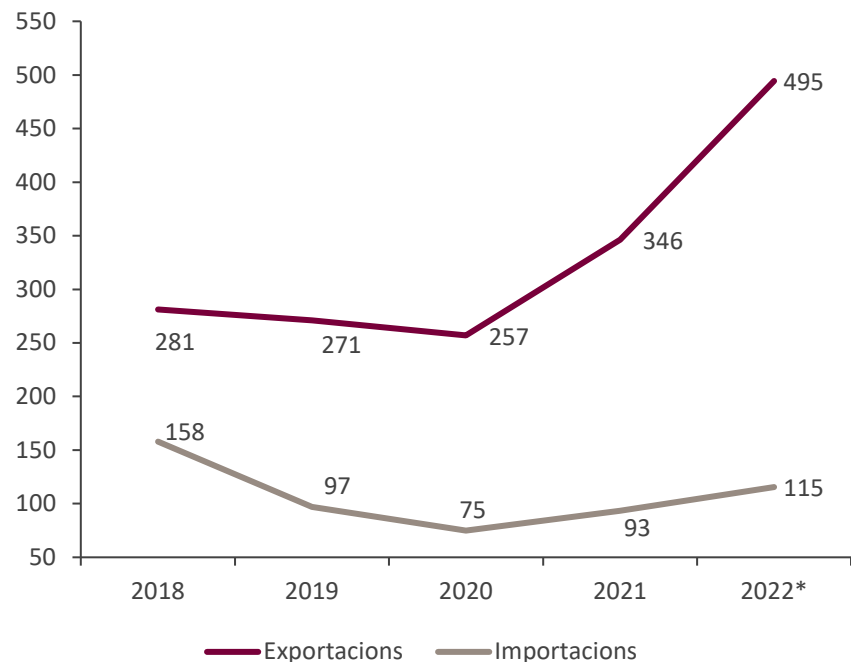


**Aràbia Saudita**  
3,9%

Font: ITC-Trademap



## Relacions comercials Catalunya – Sud-àfrica



Nota: Dades en milions d'euros

\*Dades provisionals

Font: ACCIÓ a partir de l'ICEX



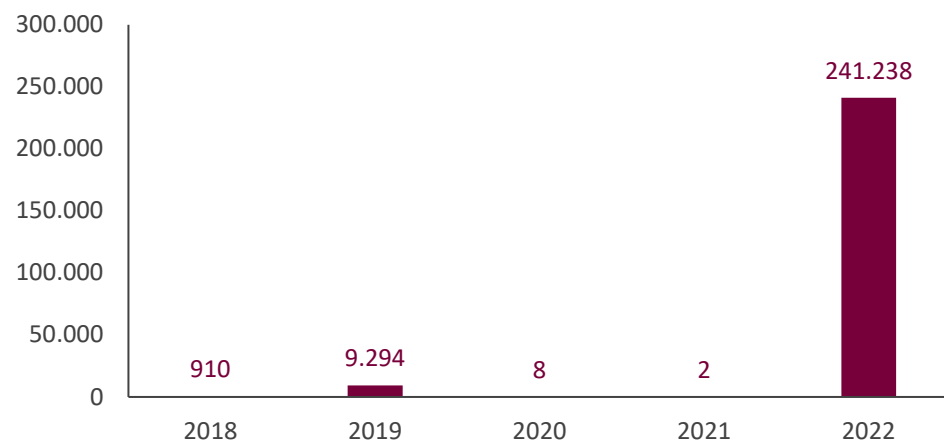
657 empreses exportadores regulars a Sud-àfrica.

	Exportacions	Imports
Taxa de variació 2021/2022	43,0%	25,5%
Principals productes (pes s/total exportat/importat al país en %)	Vehicles (29,8%) Aparells i material elèctric (10,7%) Plàstics (8,8%)	Fruites (23,3%) Fosa de ferro i acer (17,0%) Plàstics (11,7%)
Exportacions/imports catalanes al país s/total exportat/importat per Catalunya (pes en %)	0,5%	0,1%
Exportacions/imports catalanes al país s/total exportat/importat al país per Espanya (pes en %)	31,6%	6,9%

## Inversió estrangera (I)

### Sud-àfrica a Catalunya

Evolució de la inversió (milers d'euros)



- La **inversió de Sud-àfrica a Catalunya** ha estat de **251,5** milions d'euros en els darrers cinc anys. Gairebé la totalitat es va fer el 2022, amb **241,2** M€.
- La pràctica totalitat de la Inversió Estrangera Directa (IED) rebuda de Sud-àfrica el 2022 correspon a serveis TIC.
- La inversió de Sud-àfrica el 2022 representa el **6,2%** del total de la inversió rebuda per Catalunya i el **74,0%** del total invertit a l'Estat espanyol des de Sud-àfrica.

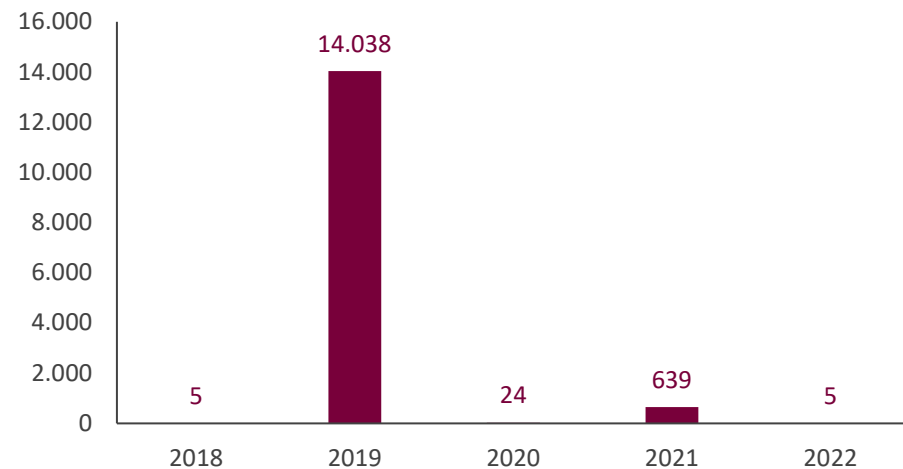
Font: ACCIÓ a partir de Datainves-Ministerio de Industria, Comercio y Turismo



## Inversió estrangera (II)

### Catalunya a Sud-àfrica

Evolució de la inversió (milers d'euros)



- La **inversió de Catalunya a Sud-àfrica** ha estat de **14,7** milions d'euros en els darrers cinc anys, concentrats en el 2019, amb **14,0** M€ en comerç. La inversió el 2022 va ser pràcticament inexistent, de tan sols **5.480** euros en comerç.

Font: ACCIÓ a partir de Datainvex-Ministerio de Industria, Comercio y Turismo

## Empreses catalanes establertes a Sud-Àfrica

17 filials catalanes de 11 empreses matriu

- CONTRATOS Y DISEÑOS INDUSTRIALES SA
- FLUIDRA SA
- LEDS C4 SA
- LLEIDANETWORKS SERVICES TELEMATICS S.A.
- ORIL CAPITAL SL
- SEIDOR SA
- TOP CABLE SA

*Nota: les dades inclouen empreses catalanes que tenen com a mínim una filial a l'exterior en la qual participen amb una inversió mínima del 10% del capital de la filial. A efectes d'aquest càlcul, es considera empresa catalana aquella que té la seu social a Catalunya, independentment de l'origen del seu capital (pot ser estranger). Les darreres dades agregades disponibles corresponen a 2022.*



## Empreses sud-africanes establertes a Catalunya

10 filials sud-africanes de 9 empreses matriu

- ASPEN PHARMACARE ESPAÑA SL (Aspen Pharmacare Holdings Limited)
- DENEL SAAB AEROSTRUCTURES PTY LTD (Denel Aerostructures Pty Ltd)
- DRIVESHAFT PARTS S.L. (Invicta Holdings Ltd)
- GELSA INVESTMENTS SL (Naspers Limited)
- GUZMAN GASTRONOMIA SL (Bid Corporation Limited)
- LOGICALIS SPAIN SL (Datatec Limited)
- SASOL QUÍMICA IBÉRICA SL (Sasol Limited)
- SERVICIOS EMPRESARIALES ADER SA (Super Group Limited)

*Nota: les dades inclouen empreses estrangeres establertes a Catalunya. A efectes d'aquest càlcul, es considera empresa estrangera aquella que té un establiment permanent a Catalunya, independentment de si hi té la seva seu social (pot estar fora de Catalunya) i té un mínim del 50% de capital d'origen estranger. Entre parèntesis les empreses matriu. Les darreres dades agregades disponibles corresponen a 2022.*



## Oportunitats de negoci internacional a Sud-àfrica (I)



Química i  
plàstics

### Oportunitats en el sector químic a Sud-àfrica, el mercat més madur d'Àfrica

Sud-àfrica presenta nombroses oportunitats de negoci en el sector químic. El país està obert a solucions, materials i tecnologia innovadora per millorar l'excel·lència operativa que permeti a les empreses químiques continuar tenint èxit. El sector químic sud-africà està valorat en aproximadament 25.000 milions de dòlars. És un sector clau de l'economia. Representa el 6 % del PIB i un 25 % de la producció industrial del país i és el més desenvolupat a l'Àfrica. Les empreses catalanes poden ser competitives en els sectors més nínxol (materials biodegradables; additius per a formulació; química bàsica; especialitats químiques; fertilitzants; plàstics en la seva forma primària; per al tractament d'aigües; cautxú sintètic i derivats) i que busquin producte amb valor afegit. No és un mercat per competir amb *commodities*.

### Sud-àfrica, el primer productor de vehicles africà, aposta pel creixement

Sud-àfrica va produir 550.000 vehicles durant el 2022, sobretot cotxes i vehicles comercials, i el Govern sud-africà espera incrementar aquesta xifra i vol atreure producció de vehicles elèctrics. Els importadors i distribuïdors de materials especialitzats i d'accessoris de Sud-àfrica estan oberts a ampliar la seva gamma de productes i oportunitats d'establir acords de distribuïdor/agent amb empreses internacionals. La majoria dels productes del sector s'importen directament dels Estats Units, el Regne Unit, Itàlia i Alemanya. Aquest escenari pot obrir la porta a les empreses catalanes que tinguin productes amb valor afegit i ben posicionades en preu. Les empreses sud-africanes estan interessades a adquirir distribuïdors internacionals directament, però sovint no poden acceptar el requisit de quantitat mínima de l'empresa per tenir un acord bilateral i han de continuar amb agents que tinguin multimarca.



Automoció

Nota: Oportunitats ordenades en base a l'Índex d'oportunitats de negoci internacionals 2023. Font: ACCIÓ

## Oportunitats de negoci internacional a Sud-àfrica (II)



### Alimentació

#### Oportunitats al sector d'ingredients amb valor afegit i d'origen vegetal

El govern sud-africà vol esdevenir un *hub* d'exportació de productes processats orgànics o productes substitutius d'origen vegetal. Tenint en compte la gran desigualtat social de Sud-àfrica, el sector alimentació està clarament dividit en dues velocitats. Un percentatge de la població, que ronda el 15 o el 20 %, pot tenir accés a producte gourmet, sigui local o importat, i la resta de la població majoritària normalment busca producte econòmic. Tenir accés al subsector gourmet a Sud-àfrica és molt difícil, però és factible tot i que s'ha de tenir en compte la gran presència de productes italians, portuguesos o francesos.

#### Medicaments i derivats amb bona relació tecnologia/preu

Hi ha oportunitats de negoci en tota la cadena de valor. El sector farmacèutic està dominat per empreses farmacèutiques multinacionals amb operacions locals. En els pròxims anys, els medicaments genèrics poden esperar un creixement més fort, tant en volum com en despesa, a causa de l'alta demanda i les preferències de compra del sector públic, però també a causa de l'augment de la producció local impulsada pels incentius i per les polítiques governamentals que afavoreixen la producció local. Per tant, podrem trobar oportunitats tant per a les empreses que es dediquin a la indústria per produir medicaments com per a exportació directa de genèrics.



### Indústria farmacèutica

*Nota: Oportunitats ordenades en base a l'Índex d'oportunitats de negoci internacionals 2023. Font: ACCIÓ*

## Oportunitats de negoci internacional a Sud-àfrica (III)



Energia

### Oportunitats per a l'autoconsum a Sud-àfrica a causa de la crisi energètica

Oportunitats per a empreses que tinguin solucions o productes innovadors o molt coneixement del sector per potenciar l'autoconsum a Sud-àfrica. Sud-àfrica està patint la pitjor crisi energètica de la seva història, amb talls de llum diaris que arriben fins les 10 hores al dia. Això provoca un augment sense precedents de les importacions en tota la cadena de valor de l'autoconsum. Des de generadors elèctrics de dièsel o benzina, panells solars, inversors, bateries, UPS, etc. Hi ha oportunitats per a les empreses catalanes que puguin aportar qualsevol producte o servei per aquesta situació.

### Sinergies amb Cape Biotech Initiative (CBI), centre punter al continent

El govern de Western Cape vol atraure molta inversió en el sector i que puguin sorgir oportunitats per a empreses que tinguin interès a produir al país o a entrar com a proveïdors. La pandèmia de la COVID-19 va posar de manifest els dèficits i les debilitats de satisfer la demanda de vacunes i fàrmacs al país i, partint d'aquesta base, hi ha un interès creixent per desenvolupar un centre de producció farmacèutica i biotecnològic fort al país per preparar-se adequadament per a la propera pandèmia. S'han produït associacions entre fabricants farmacèutics internacionals i productors locals centrades en la transferència de tecnologia per augmentar la producció local per al continent. A mitjans del 2021, l'OMS va anunciar que donaria suport a un lloc d'ARNm a Sud-àfrica que produirà vacunes contra la COVID-19 per a la regió.



Bioteconologia

*Nota: Oportunitats ordenades en base a l'Índex d'oportunitats de negoci internacionals 2023. Font: ACCIÓ*

## Oportunitats de negoci internacional a Sud-àfrica (IV)



Salut i  
serveis  
sanitaris

### Sud-àfrica, la porta d'entrada a l'Àfrica austral pels equipaments mèdics

Amb el sector sanitari i hospitalari més desenvolupat del continent, hi ha oportunitats per a empreses catalanes en els sectors de més qualitat per a hospitals privats i amb productes més competitius per al sector públic. Sud-àfrica té unes 4.000 clíniques i uns 700 hospitals amb més de 100.000 llits en total. El 92 % dels equips mèdics a Sud-àfrica són importats i hi ha poques barreres d'importació per als productes d'aquest sector. El 2021, la mida de mercat dels equipaments mèdics a Sud-àfrica va ser de 3.600 milions d'euros i només el 8 % del total va ser producció local. El sector públic ha de continuar invertint en construir i equipar nous hospitals. El sector privat és molt sofisticat i compta amb instal·lacions de primera classe amb diversos centres d'excel·lència; aquest sector es mostra més disposat a invertir en dispositius i materials innovadors d'alt valor afegit per a sectors concrets.

### Segons els experts, després de la crisi elèctrica vindrà la crisi d'aigua

Per fer front als principals reptes de subministrament d'aigua que afronta Sud-àfrica, el Govern ha apostat clarament per la promoció i la implementació d'una indústria i d'un marc legal que afavoreixi la inversió. Sud-àfrica és un país que pateix estrès hídric. S'espera que la disponibilitat de recursos hídrics empitjori amb el canvi climàtic i l'augment de la població. En aquest context, hi ha oportunitats per a les empreses i per als centres tecnològics en tots els sectors relacionats amb la gestió eficient de l'aigua. Hi ha problemes de finançament local, ja que les municipalitats encarregades del subministrament d'aigua no tenen capacitat d'aixecar finançament. Per això, és interessant mirar projectes finançats per organismes multilaterals. S'han de buscar projectes que tinguin un mar jurídic publicoprivat per tenir més garanties de pagament.



Aigua

Nota: Oportunitats ordenades en base a l'Índex d'oportunitats de negoci internacionals 2023. Font: ACCIÓ

## Nota econòmica

### ACCIÓ

Generalitat de Catalunya



Els continguts d'aquest document estan subjectes a una llicència Creative Commons. Si no se n'indica el contrari, se'n permet la reproducció, distribució i comunicació pública sempre que se'n citi l'autor, no se'n faci un ús comercial i no se'n distribueixin obres derivades. Podeu consultar un resum dels termes de la llicència a: <https://creativecommons.org/licenses/by-nc-nd/4.0/>

### Realització

Unitat d'Estratègia i Intel·ligència Competitiva d'ACCIÓ





Passeig de Gràcia, 129  
08008 Barcelona

[accio.gencat.cat](http://accio.gencat.cat)  
[catalonia.com](http://catalonia.com)

 @accio\_cat

 @catalonia\_ti

**Més informació sobre el país:**

<https://www.accio.gencat.cat/ca/paisos/africa-subsahariana/sud-africa/>

