

Novembre del 2023

Nota econòmica

Suècia



Suècia: Dades generals

Dades Generals

Superfície	450.295 km ²
Població	10,5 milions de persones
Densitat de població	25,6 hab./km ²
Idioma	Suec (oficial)
Moneda	Corona sueca, 1 EUR = 10,63 SEK (tipus de canvi mig 2022)
Esperança de vida	82,8 anys
Religió	Església de Suècia (luterana, 57,6%) Altres (8,9%) Cap o no especificat (33,5%)
Taxa d'alfabetització + 15 anys	n/d plena alfabetització



Font: The World Factbook (CIA), WEO (FMI), World Bank, BCE

Suècia: Quadre macroeconòmic i infraestructures

Quadre Macroeconòmic 2022

Creixement econòmic	2022: 2,8%	2023: -0,7% (e)	2024: 0,6% (e)
PIB (PPP)	695.379 M\$		
Agricultura	1,6%		
Indústria	33,0%		
Serveis	65,4%		
PIB per càpita (PPP)	66.090,9 \$		
Inflació	8,1%		
Taxa d'atur	7,5%		
Deute públic	32,7% del PIB (e)		
Balança compte corrent	4,8% del PIB		
Risc creditici	AAA		

Infraestructures

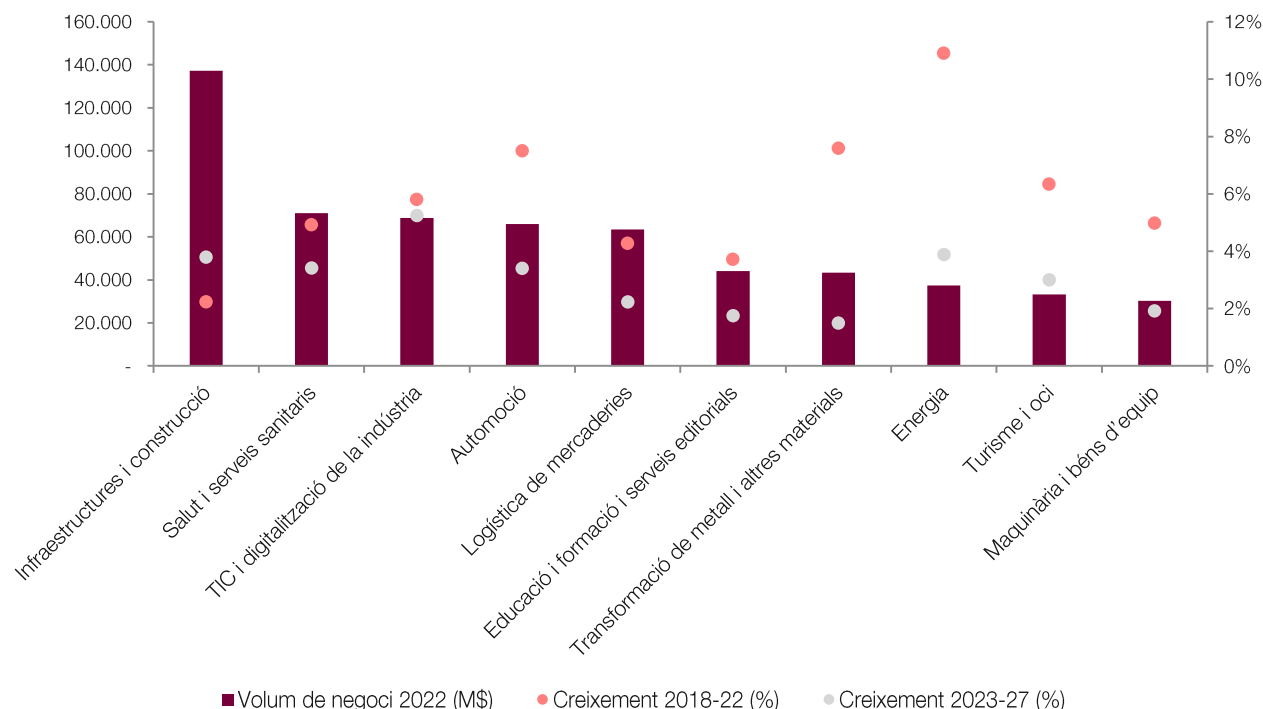
Aeroports	149
Aeroport principal	Stockholm Arlanda Airport
Xarxa ferroviària	10.910 km
Carreteres	573.134 km
Ports principals	Brofjorden, Goteborg, Helsingborg, Karlshamn, Lulea, Malmo, Stockholm, Trelleborg, Visby

Font: The World Factbook (CIA), WEO (FMI), S&P

(e) estimació

Suècia: Sectors per volum de negoci

Principals sectors per volum de negoci, 2022



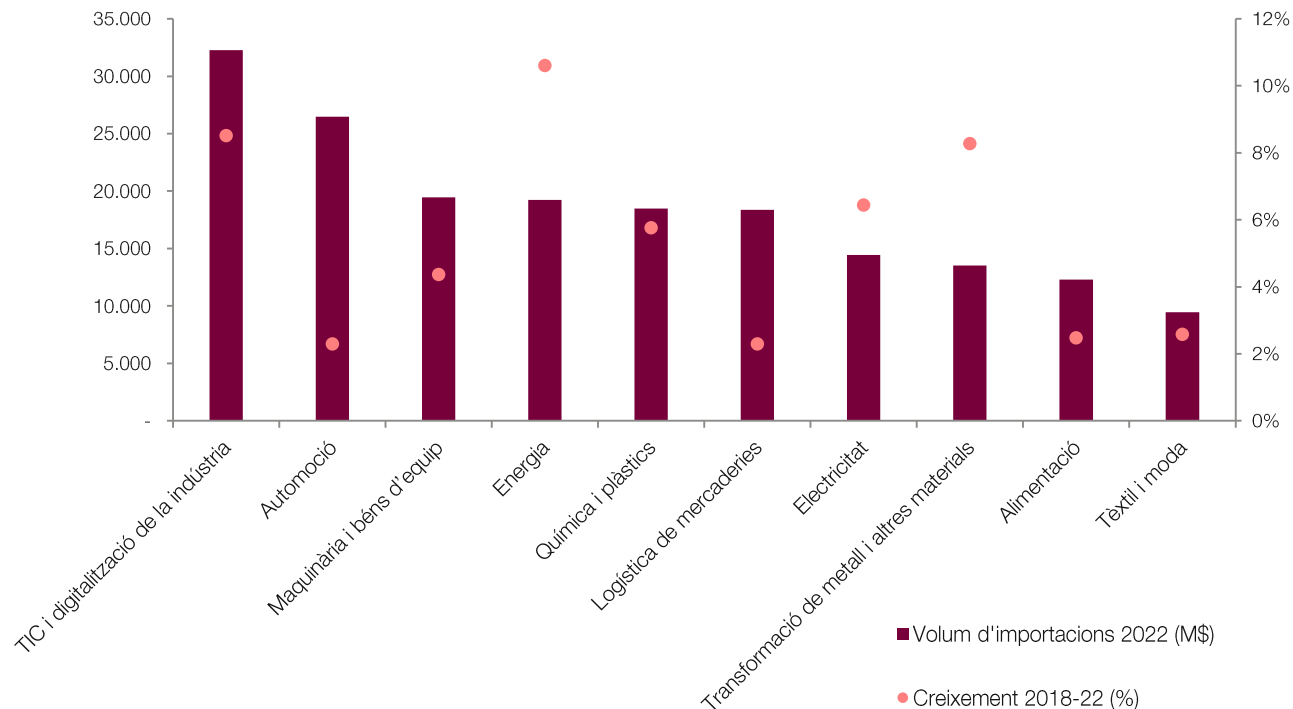
Font: ACCIÓ a partir d'Euromonitor

Principals sectors per creixement del volum de negoci, 2023-27

Sectors	Creixement 2023-27	Creixement 2018-22
Salut animal	5,97%	7,87%
TIC i digitalització de la indústria	5,25%	5,80%
Residus	4,01%	5,06%
Energia	3,88%	10,90%
Infraestructures i construcció	3,80%	2,23%
Salut i serveis sanitaris	3,42%	4,92%
Automoció	3,41%	7,50%
Matèries primeres	3,21%	4,36%
Motocicleta i mobilitat lleugera	3,13%	4,01%
Turisme i oci	3,00%	6,34%

Suècia: Sectors per volum d'importacions

Principals sectors per volum d'importacions, 2022



Font: ACCIÓ a partir d'Euromonitor

Principals sectors per creixement del volum d'importacions, 2018-22

Sectors	Creixement 2018-22
Altres indústries del transport	23,64%
Residus	12,81%
Turisme i oci	11,74%
Energia	10,60%
Matèries primeres	9,88%
TIC i digitalització de la indústria	8,51%
Transformació de metall i altres materials	8,27%
Motocicleta i mobilitat lleugera	7,98%
Esports	6,89%
Electricitat	6,44%

Suècia: Proveïdors principals

Proveïdors principals, 2022 (% sobre total importacions)



Alemanya
15,3%



Noruega
11,7%



Països Baixos
10,5%



Xina
7,0%

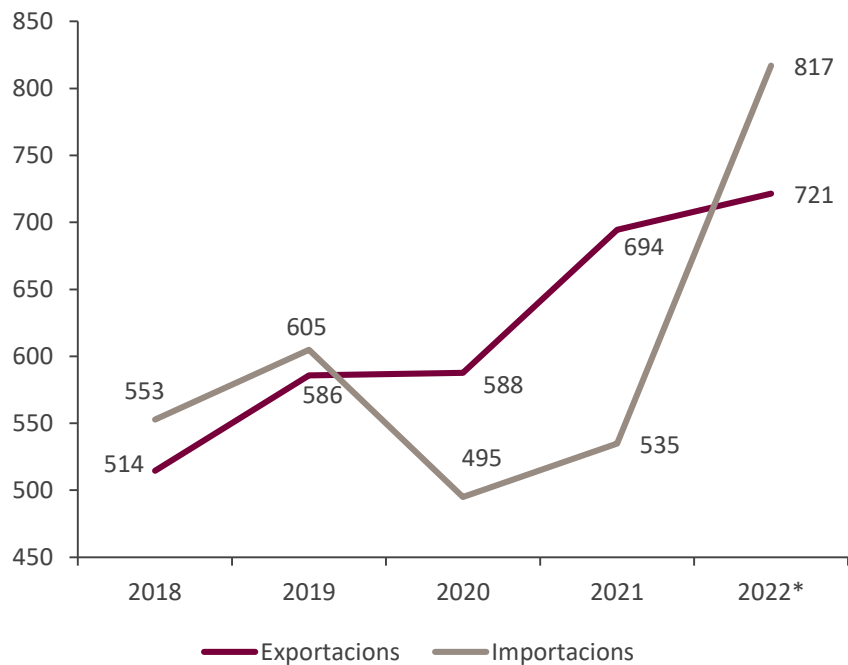


Dinamarca
6,4%

Font: ITC-Trademap



Relacions comercials Catalunya – Suècia



Nota: Dades en milions d'euros

*Dades provisionals

Font: ACCIÓ a partir de l'ICEX



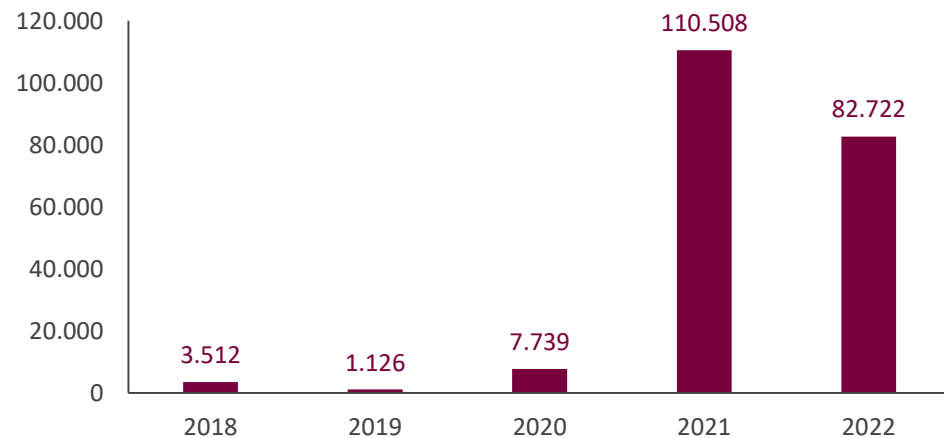
1.058 empreses exportadores regulars a Suècia.

	Exportacions	Imports
Taxa de variació 2021/2022	8,6%	54,3%
Principals productes (pes s/total exportat/importat al país en %)	Vehicles (15,0%) Aparells i material elèctric (9,4%) Maquinària (6,9%)	Maquinària (13,8%) Paper i cartró (9,6%) Pasta de fusta (8,8%)
Exportacions/imports catalanes al país s/total exportat/importat per Catalunya (pes en %)	0,8%	0,7%
Exportacions/imports catalanes al país s/total exportat/importat al país per Espanya (pes en %)	20,4%	20,2%

Inversió estrangera (I)

Suècia a Catalunya

Evolució de la inversió (milers d'euros)



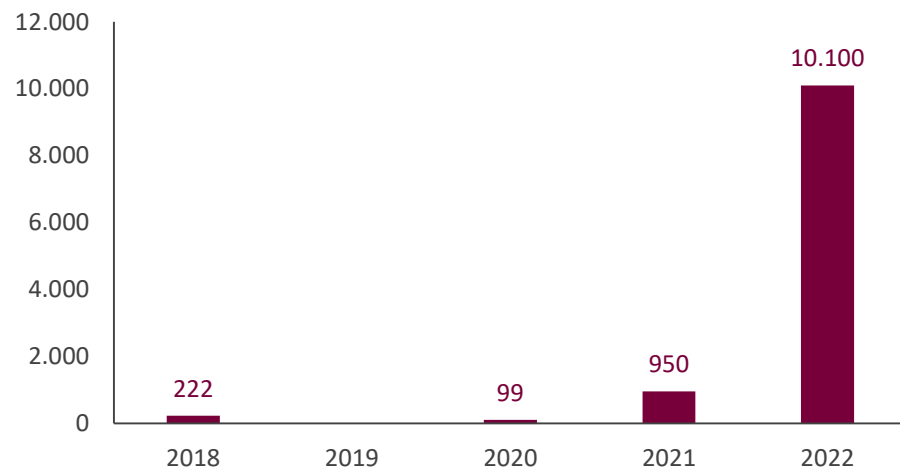
- La **inversió de Suècia a Catalunya** ha estat de **205,6** milions d'euros en els darrers cinc anys, destacant el 2021, amb **110,5** milions d'euros, sobretot en comerç. El 2022 la inversió va ser de **82,7** milions d'euros.
- El **53,3%** de la Inversió Estrangera Directa (IED) rebuda de Suècia el 2022 correspon a educació, el **18,8%** a comerç, i el **7,5%** a telecomunicacions.
- La inversió de Suècia el 2022 representa el **2,1%** del total de la inversió rebuda per Catalunya i el **23,7%** del total invertit a l'Estat espanyol des de Suècia.

Font: ACCIÓ a partir de Datainves-Ministerio de Industria, Comercio y Turismo

Inversió estrangera (II)

Catalunya a Suècia

Evolució de la inversió (milers d'euros)



- La **inversió de Catalunya a Suècia** ha estat d'**11,4** milions d'euros en els darrers cinc anys. La pràctica totalitat de la inversió es va realitzar el 2022, amb **10,1** M€.
- El **61,1%** de la inversió de Catalunya a Suècia el 2022 s'ha destinat a enginyeria civil, i el **38,6%** a consultoria informàtica.
- La inversió de Catalunya a Suècia el 2022 representa l'**1,3%** del total de la inversió realitzada per Catalunya i el **25,7%** del total invertit des de l'Estat espanyol a Suècia.

Font: ACCIÓ a partir de Datainvex-Ministerio de Industria, Comercio y Turismo

Empreses catalanes establertes a Suècia

27 filials catalanes de 23 empreses matriu

- COMSA SA
- FRAPONT S.A.
- GRIFOLS SA
- LABORATORIO REIG JOFRE SA
- PUNTO FA SL
- SOCIEDAD ANONIMA DAMM

Nota: les dades inclouen empreses catalanes que tenen com a mínim una filial a l'exterior en la qual participen amb una inversió mínima del 10% del capital de la filial. A efectes d'aquest càlcul, es considera empresa catalana aquella que té la seu social a Catalunya, independentment de l'origen del seu capital (pot ser estranger). Les darreres dades agregades disponibles corresponen a 2022.



Empreses sueques establertes a Catalunya

179 filials sueques de 139 empreses matriu

- HENNES AND MAURITZ SL (*Hennes & Mauritz Ab*)
- ESSITY SPAIN SL (*Essity Aktiebolag*)
- ATLAS COPCO SOCIEDAD ANÓNIMA ESPAÑOLA (*Atlas Copco Ab*)
- SANDVIK ESPAÑOLA SA (*Sandvik Ab*)
- HEXPOL COMPOUNDING SL (*Hexpol Ab*)
- GUNNEBO ESPAÑA SA (*Gunnebo Ab*)
- RALARSA HOLDING SL (*Cary Goup Bidco Ab*)
- RECIPHARM PARETS SL (*Roar Holdco Ab*)

Nota: les dades inclouen empreses estrangeres establertes a Catalunya. A efectes d'aquest càlcul, es considera empresa estrangera aquella que té un establiment permanent a Catalunya, independentment de si hi té la seva seu social (pot estar fora de Catalunya) i té un mínim del 50% de capital d'origen estranger. Entre parèntesis les empreses matriu. Les darreres dades agregades disponibles corresponen a 2023.



Oportunitats de negoci internacional a Suècia (I)



TIC i digitalització de la indústria

Suècia, la plataforma de llançament a l'era digital

A Estocolm hi ha una de les escenes d'empreses emergents tecnològiques de més ràpid creixement al món, i el país en conjunt es beneficia d'un fort esperit emprenedor i d'una cultura col·laborativa. Quatre punts forts de l'ecosistema TIC de Suècia: 1) Més de 30 bancs de proves centrats en IA, IoT, 5G/6G, gamificació, connectivitat, computació en núvol, tecnologia de mobilitat, robòtica avançada i aprenentatge remot. 2) Infraestructura digital resistent i baixa en carboni. 3) El sector TIC dona feina al 6,1 per cent de la població (el doble de la mitjana de la UE) i té una reconeguda escena de *start-ups*. 4) Líder en automatització, IA, aprenentatge automàtic, comerç electrònic, tecnologia portable, experiència d'usuari, ciberseguretat, lliurament al núvol, centres de dades i més. En ser una indústria de tendència, amb potencial de creixement, les empreses catalanes d'aquest sector poden tenir interès a establir-se a Suècia.

Suècia és país líder en col·laboració publicoprivada

El govern suec ha llançat el programa «Vision for e-health 2025» per desenvolupar aquesta estratègia, amb l'objectiu de continuar digitalitzant el sector de la salut per tal d'agilitzar tràmits i, així, millorar la salut de la població. A Suècia hi ha una cultura i tradició de col·laborar amb centres de recerca i universitats, a més de promoure mesures que ajudin a la internacionalització. Els subsectors en salut que cal destacar són la telemedicina, la telemonitorització, la IA i la salut mòbil. Les empreses catalanes poden tenir interès a oferir els seus serveis sanitaris i les innovacions al sector.



Salut i serveis sanitaris

Nota: Oportunitats ordenades en base a l'Índex d'oportunitats de negoci internacionals 2023. Font: ACCIÓ

Oportunitats de negoci internacional a Suècia (II)



Residus

De brossa a recursos valuosos: l'èxit de la gestió de residus a Suècia

El 99 % dels residus generats al país es reciclen, i Suècia és el país més avançat del món pel que fa al reciclatge i la reutilització gràcies a un gran esforç col·lectiu, en què la col·laboració publicoprivada ha tingut un paper essencial. Un dels principis clau de l'estratègia de gestió de residus de Suècia és la jerarquia de residus, que prioritza la prevenció i la reducció de residus com les opcions més desitjables. Suècia posa en pràctica els principis de l'economia circular, amb l'objectiu de minimitzar els residus i de maximitzar l'eficiència dels recursos. El creixement d'aquest sector s'ha vist propiciat per l'estreta relació entre la innovació i les noves tecnologies. Suècia inverteix en investigació i desenvolupament per descobrir maneres noves i més eficients de gestionar els residus, millorar les taxes de reciclatge i reduir els impactes ambientals. A conseqüència del potencial de creixement del sector, les empreses catalanes poden exportar els seus serveis.

Nota: Oportunitats ordenades en base a l'Índex d'oportunitats de negoci internacionals 2023. Font: ACCIÓ

Nota econòmica

ACCIÓ
Generalitat de Catalunya



Els continguts d'aquest document estan subjectes a una llicència Creative Commons. Si no se n'indica el contrari, se'n permet la reproducció, distribució i comunicació pública sempre que se'n citi l'autor, no se'n faci un ús comercial i no se'n distribueixin obres derivades. Podeu consultar un resum dels termes de la llicència a: <https://creativecommons.org/licenses/by-nc-nd/4.0/>

Realització

Unitat d'Estratègia i Intel·ligència Competitiva d'ACCIÓ



Passeig de Gràcia, 129
08008 Barcelona

accio.gencat.cat
catalonia.com

 @accio_cat

 @Catalonia_TI

Més informació sobre el país:

<https://www.accio.gencat.cat/ca/paisos/europa-occidental/suecia/>

