

Novembre del 2023

Nota econòmica

Tanzània



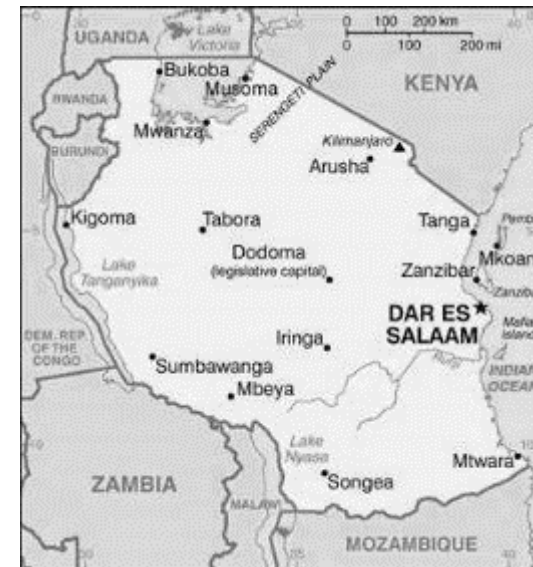
Tanzània: Dades generals

Dades Generals

Superfície	947.300 km ²
Població	61,5 milions de persones (e)
Densitat de població	71,8 hab./km ²
Idioma	Suahili (oficial) Anglès (oficial, idioma principal per comerç, administració i educació superior) Àrab (idioma principal a Zanzíbar) Idiomes locals
Moneda	Xíling tanzà, 1 EUR = 2.423,96 TZS (tipus de canvi mig 2022)
Esperança de vida	70,5 anys
Religió	Cristiana (63,1%) Musulmana (34,1%) Creences populars (1,1%)
Taxa d'alfabetització + 15 anys	81,8%

Font: The World Factbook (CIA), WEO (FMI), World Bank, BCE

(e) estimació



Tanzània: Quadre macroeconòmic i infraestructures

Quadre Macroeconòmic 2022

Creixement econòmic	2022: 4,7% (e)	2023: 5,2% (e)	2024: 6,1% (e)
PIB (PPP)	208.759 M\$ (e)		
Agricultura	23,4%		
Indústria	28,6%		
Serveis	47,6%		
PIB per càpita (PPP)	3.393,9 \$ (e)		
Inflació	4,4%		
Taxa d'atur	2,8%		
Deute públic	42,3% del PIB (e)		
Balança compte corrent	-5,4% del PIB (e)		
Risc creditici	n/d		

Infraestructures

Aeroports	10
Aeroport principal	Julius Nyerere International Airport
Xarxa ferroviària	4.097 km
Carreteres	145.203 km
Ports principals	Dar es Salaam, Zanzibar

Font: The World Factbook (CIA), WEO (FMI), S&P

(e) estimació

Tanzània: Proveïdors principals

Proveïdors principals, 2022 (% sobre total importacions)



Xina
25,2%



Emirats Àrabs Units
15,9%



Índia
12,5%



Àrabia Saudita
3,9%

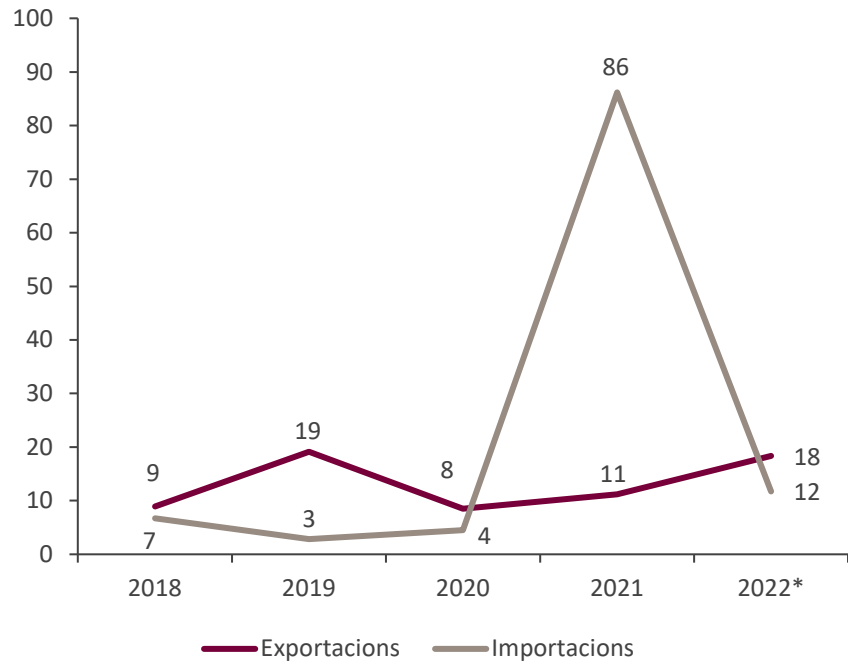


Sud-Àrica
3,5%

Font: ITC-Trademap



Relacions comercials Catalunya – Tanzània



Nota: Dades en milions d'euros

*Dades provisionals

Font: ACCIÓ a partir de l'ICEX



41 empreses exportadores regulars a Tanzània.

	Exportacions	Importacions
Taxa de variació 2021/2022	64,1%	-86,3%
Principals productes (pes s/total exportat/importat al país en %)	Coure (42,5%) Paper i cartró (13,6%) Sofre (10,8%)	Coure (49,2%) Cafè (15,5%) Plàstics (12,3%)
Exportacions/importacions catalanes al país s/total exportat/importat per Catalunya (pes en %)	<0,1%	<0,1%
Exportacions/importacions catalanes al país s/total exportat/importat al país per Espanya (pes en %)	34,2%	34,9%

Inversió estrangera (I)

Tanzània a Catalunya

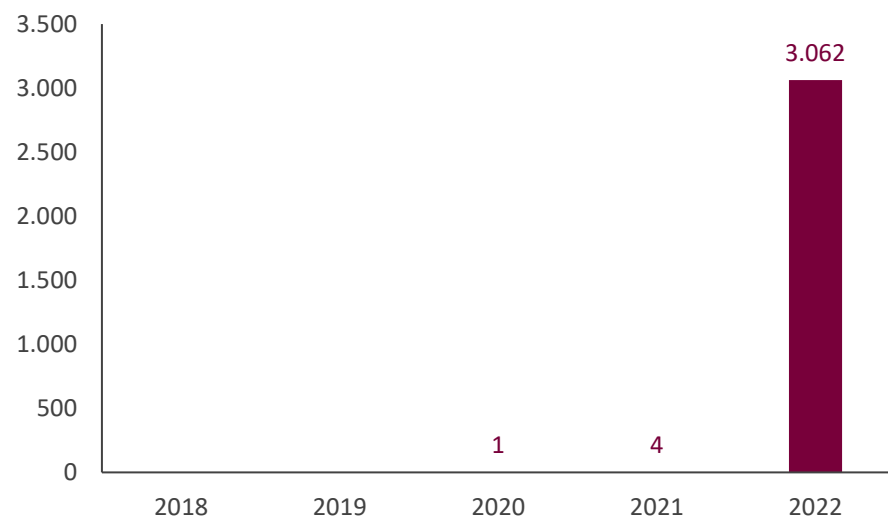
- La **inversió de Tanzània a Catalunya** ha estat inexistent en els darrers cinc anys.

Font: ACCIÓ a partir de Datainves-Ministerio de Industria, Comercio y Turismo

Inversió estrangera (II)

Catalunya a Tanzània

Evolució de la inversió (milers d'euros)



- La **inversió de Catalunya a Tanzània** ha estat de **3,1** milions d'euros en els darrers cinc anys. Va destacar especialment el 2022, amb la pràctica totalitat de la inversió d'aquest període.
- La totalitat de la Inversió de Catalunya a Tanzània el 2022 es va destinar a serveis d'allotjament.
- La inversió de Catalunya a Tanzània el 2022 representa el **0,4%** del total de la inversió realitzada per Catalunya i el **100,0%** del total invertit des de l'Estat espanyol a Tanzània.

Font: ACCIÓ a partir de Datainvest-Ministerio de Industria, Comercio y Turismo

Empreses catalanes establertes a Tanzània

No hi ha filials catalanes establertes a Tanzània



Nota: les dades inclouen empreses catalanes que tenen com a mínim una filial a l'exterior en la qual participen amb una inversió mínima del 10% del capital de la filial. A efectes d'aquest càlcul, es considera empresa catalana aquella que té la seu social a Catalunya, independentment de l'origen del seu capital (pot ser estranger). Les darreres dades agregades disponibles corresponen a 2022.

Empreses de Tanzània establertes a Catalunya

No hi ha filials de Tanzània establertes a Catalunya

Nota: les dades inclouen empreses estrangeres establertes a Catalunya. A efectes d'aquest càlcul, es considera empresa estrangera aquella que té un establiment permanent a Catalunya, independentment de si hi té la seva seu social (pot estar fora de Catalunya) i té un mínim del 50% de capital d'origen estranger. Entre parèntesis les empreses matriu. Les darreres dades agregades disponibles corresponen a 2023.



Oportunitats de negoci internacional a Tanzània



Energia

Gran potencial de les energies renovables a Tanzània.

El potencial de les energies renovables és enorme en els països de l'Àfrica subsahariana, i Tanzània no n'és una excepció. La producció d'electricitat a partir de l'energia solar i eòlica quasi s'espera que es dupliqui en els propers 10 anys. Gràcies a les seves regions ventoses i assolellades, Tanzània ofereix excel·lents condicions per a un subministrament d'electricitat respectuosa amb el medi ambient. Solucions *off-grid* i innovacions per donar accés a l'energia a la població de zones rurals són oportunitats que cal tenir presents.

Renovació i construcció de noves infraestructures a Tanzània.

Tanzània vol competir amb Kenya com a principal port d'entrada i corredor d'infraestructures per a les importacions cap als països sense accés al mar de l'Àfrica Central i la regió dels Grans Llacs. Seguint el ritme dels darrers anys, el desenvolupament de les infraestructures multimodals continuarà sent important a Tanzània. La clau per a l'empresa catalana és la identificació i el seguiment dels projectes amb finançament multilateral o bilateral, ja que són aquells projectes amb major interès. S'esperen projectes de renovació i construcció de noves carreteres que facilitin el creixement de Dar es Salaam i que connectin la nova capital Dodoma. En el transport aeri, està prevista l'ampliació i la nova construcció d'aeroports a ciutats secundàries. En l'àmbit ferroviari, Tanzània es troba immersa en la construcció del corredor central, que ha de connectar el Port de Dar es Salaam amb el de Ruanda i la República Democràtica del Congo.



Infraestructures i
construcció

Nota: Oportunitats ordenades en base a l'Índex d'oportunitats de negoci internacionals 2023. Font: ACCIÓ

Nota econòmica

ACCIÓ

Generalitat de Catalunya



Els continguts d'aquest document estan subjectes a una llicència Creative Commons. Si no se n'indica el contrari, se'n permet la reproducció, distribució i comunicació pública sempre que se'n citi l'autor, no se'n faci un ús comercial i no se'n distribueixin obres derivades. Podeu consultar un resum dels termes de la llicència a: <https://creativecommons.org/licenses/by-nc-nd/4.0/>

Realització

Unitat d'Estratègia i Intel·ligència Competitiva d'ACCIÓ



Passeig de Gràcia, 129
08008 Barcelona

accio.gencat.cat
catalonia.com

 @accio_cat

 @Catalonia_TI

Més informació sobre el país:

<https://www.accio.gencat.cat/ca/paisos/africa-subsahariana/tanzania/>

