

Novembre del 2023

Nota econòmica

Uruguai



Uruguai: Dades generals

Dades Generals

Superfície	176.215 km ²
Població	3,6 milions de persones (e)
Densitat de població	19,6 hab./km ²
Idioma	Espanyol (oficial)
Moneda	Peso uruguaià, 1 EUR = 43,36 UYU (tipus de canvi mig 2022)
Esperança de vida	78,7 anys
Religió	Catòlica romana (42%) Protestant (15%) Ateus o agnòstics (13%)
Taxa d'alfabetització + 15 anys	98,8%



Font: The World Factbook (CIA), WEO (FMI), World Bank, BCE

(e) estimació

Uruguai: Quadre macroeconòmic i infraestructures

Quadre Macroeconòmic 2022

Creixement econòmic	2022: 4,9%	2023: 1,0% (e)	2024: 3,3% (e)
PIB (PPP)	98.719 M\$		
Agricultura	6,2%		
Indústria	24,1%		
Serveis	69,7%		
PIB per càpita (PPP)	27.769,8 \$ (e)		
Inflació	9,1%		
Taxa d'atur	7,9%		
Deute públic	59,3% del PIB		
Balança compte corrent	-3,5% del PIB		
Risc creditici	BBB+		

Infraestructures

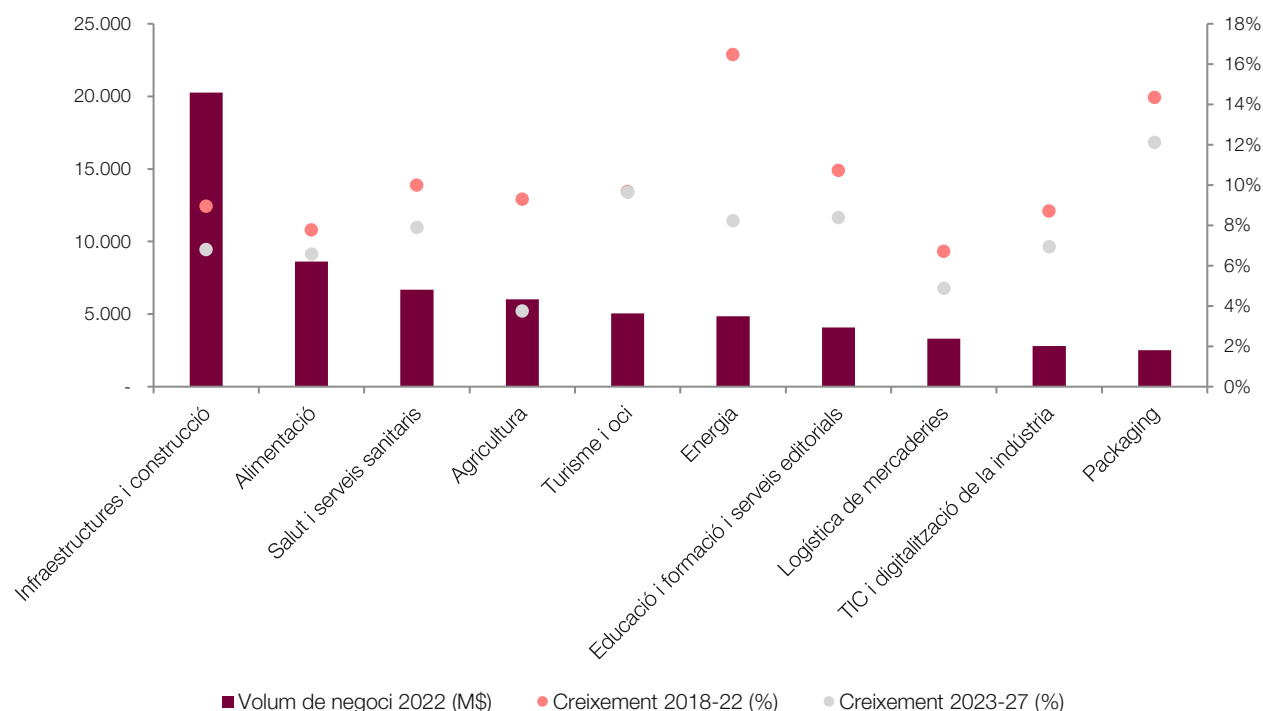
Aeroports	11
Aeroport principal	Aeropuerto Internacional de Carrasco - General Cesáreo Berisso
Xarxa ferroviària	1.673 km
Carreteres	77.732 km
Ports principals	Montevideo

Font: The World Factbook (CIA), WEO (FMI), S&P

(e) estimació

Uruguai: Sectors per volum de negoci

Principals sectors per volum de negoci, 2022



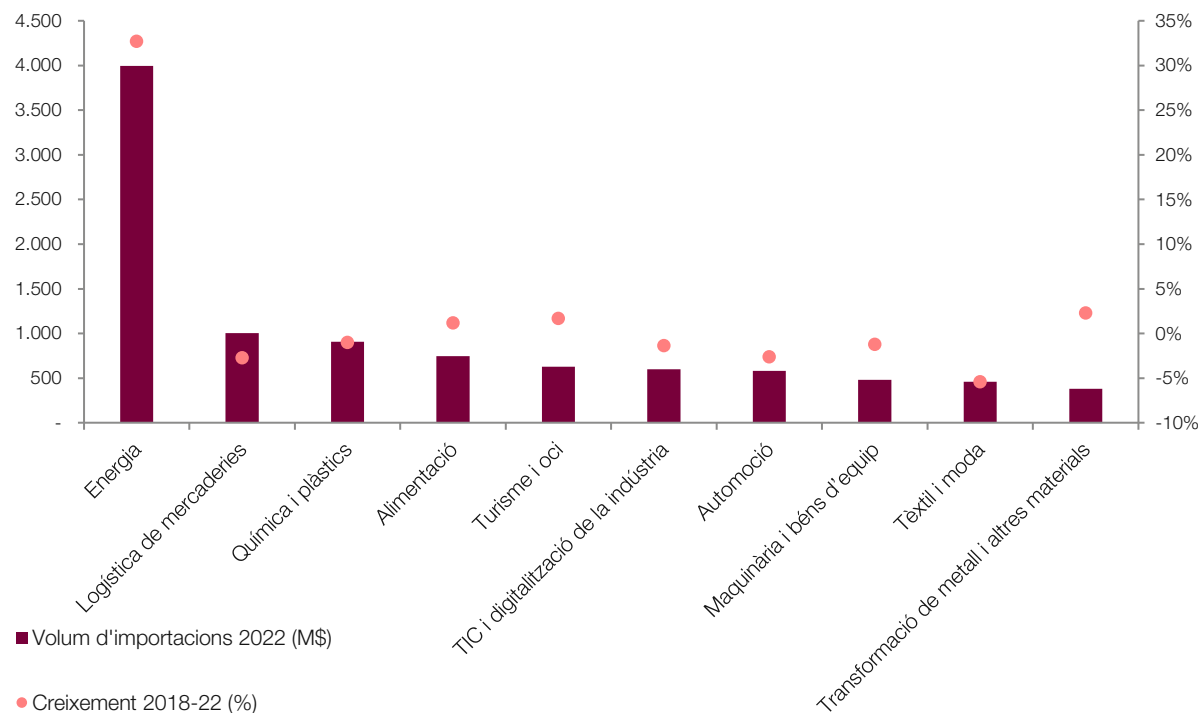
Font: ACCIÓ a partir d'Euromonitor

Principals sectors per creixement del volum de negoci, 2023-27

Sectors	Creixement 2023-27	Creixement 2018-22
Packaging	12,13%	14,35%
Aigua	10,56%	10,70%
Turisme i oci	9,65%	9,67%
Salut animal	9,05%	10,74%
Cultura	8,61%	10,33%
Indústria farmacèutica	8,46%	12,39%
Educació i formació i serveis editorials	8,39%	10,72%
Energia	8,24%	16,47%
Biotecnologia	8,05%	11,84%
Esports	7,95%	9,32%

Uruguai: Sectors per volum d'importacions

Principals sectors per volum d'importacions, 2022



Font: ACCIÓ a partir d'Euromonitor

Principals sectors per creixement del volum d'importacions, 2018-22

Sectors	Creixement 2018-22
Energia	32,69%
Mobilitat ferroviària	4,86%
Biotecnologia	4,76%
Indústria farmacèutica	4,76%
Packaging	2,45%
Transformació de metall i altres materials	2,28%
Cultura	1,87%
Turisme i oci	1,67%
Alimentació	1,18%
Infraestructures i construcció	0,95%

Uruguai: Proveïdors principals

Proveïdors principals, 2022 (% sobre total importacions)



Brasil
19,9%



Xina
18,1%



Estats Units
15,8%



Argentina
11,5%

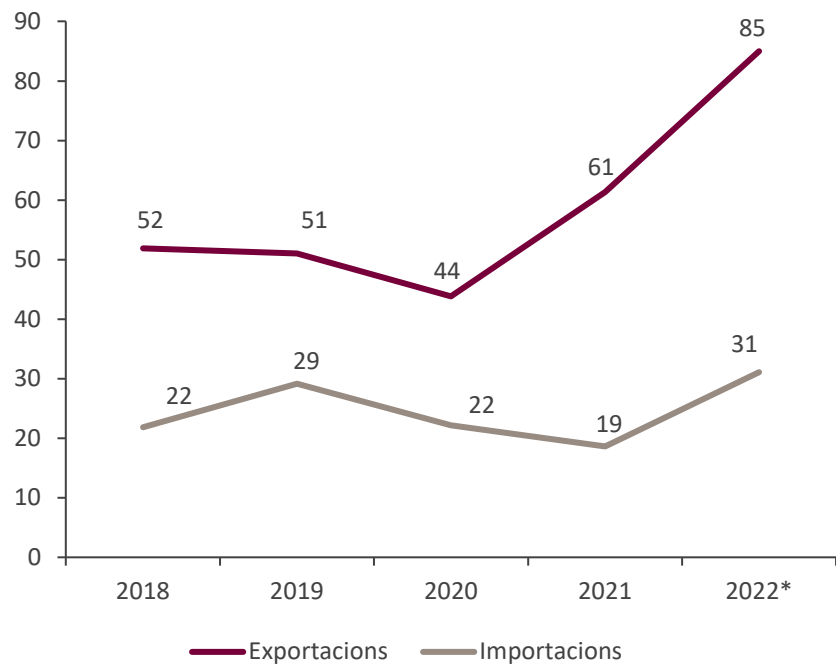


Nigèria
2,9%

Font: ITC-Trademap



Relacions comercials Catalunya – Uruguai



Nota: Dades en milions d'euros

*Dades provisionals

Font: ACCIÓ a partir de l'ICEX



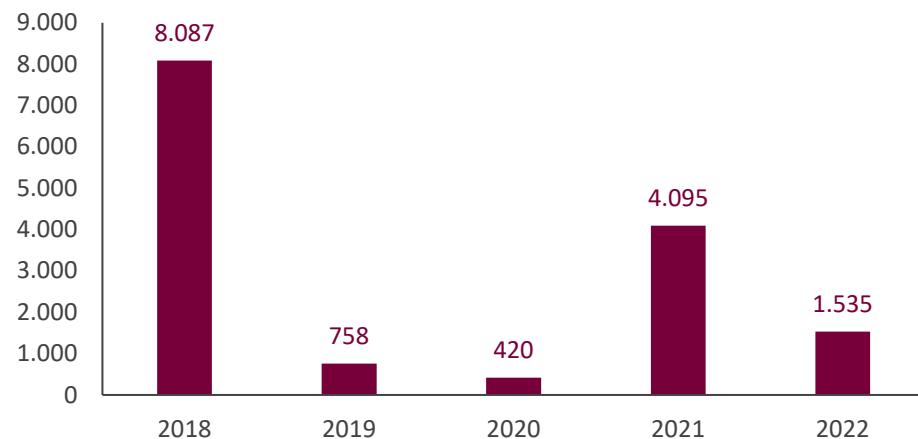
370 empreses exportadores regulars a Uruguai.

	Exportacions	Imports
Taxa de variació 2021/2022	38,7%	67,8%
Principals productes (pes s/total exportat/importat al país en %)	Perfumeria i cosmètica (16,7%) Maquinària (14,7%) Aparells i material elèctric (7,3%)	Pasta de fusta (87,3%)
Exportacions/imports catalanes al país s/total exportat/importat per Catalunya (pes en %)	0,1%	<0,1%
Exportacions/imports catalanes al país s/total exportat/importat al país per Espanya (pes en %)	28,2%	19,8%

Inversió estrangera (I)

Uruguai a Catalunya

Evolució de la inversió (milers d'euros)



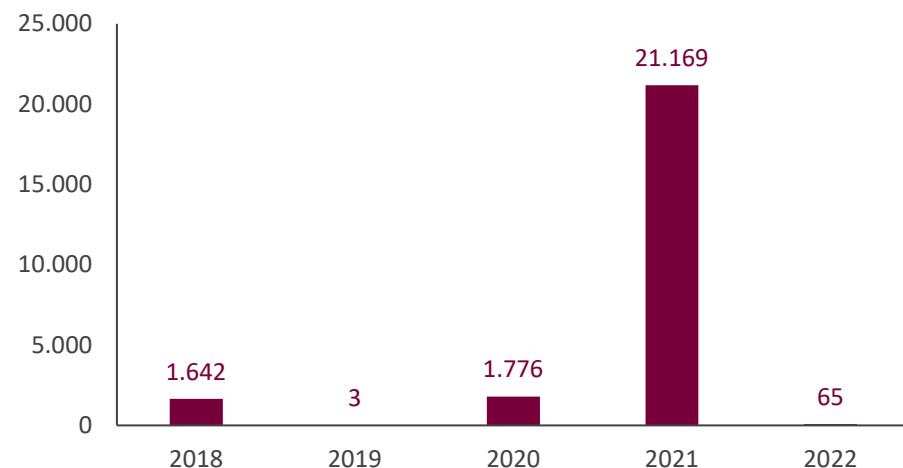
- La **inversió d'Uruguai a Catalunya** ha estat de **14,9** milions d'euros en els darrers cinc anys. Va destacar especialment el 2018, amb **8,1 M€** (principalment en fabricació de material i equip elèctric). La inversió el 2022 va ser d'**1,5 M€**.
- La pràctica totalitat de la Inversió Estrangera Directa (IED) rebuda d'Uruguai el 2022 correspon a consultoria de gestió empresarial.
- La inversió d'Uruguai el 2022 representa una part insignificant sobre el total de la inversió rebuda per Catalunya i el **24,5%** del total invertit a l'Estat espanyol des d'Uruguai.

Font: ACCIÓ a partir de Datainves-Ministerio de Industria, Comercio y Turismo

Inversió estrangera (II)

Catalunya a Uruguai

Evolució de la inversió (milers d'euros)



- La **inversió de Catalunya a Uruguai** ha estat de **24,7** milions d'euros en els darrers cinc anys. Només va destacar el 2021, amb **21,2** M€, principalment en fabricació de productes farmacèutics. La inversió el 2022 va ser pràcticament inexistent, de tan sols **64.890** €, fonamentalment en comerç.

Font: ACCIÓ a partir de Datainves-Ministerio de Industria, Comercio y Turismo

Empreses catalanes establertes a Uruguai

51 filials catalanes de 45 empreses matriu

- ACEROLUX SL
- ANDRES PINTALUBA SA
- COMSA CORPORACIÓN DE INFRESTRUCTURAS SL
- EDITORIAL PLANETA SA
- ENCOFRADOS J ALSINA SA
- GRUES PADROSA SL
- GRUPO FERRER INTERNACIONAL SA
- WERFENLIFE SA.

Nota: les dades inclouen empreses catalanes que tenen com a mínim una filial a l'exterior en la qual participen amb una inversió mínima del 10% del capital de la filial. A efectes d'aquest càlcul, es considera empresa catalana aquella que té la seu social a Catalunya, independentment de l'origen del seu capital (pot ser estranger). Les darreres dades agregades disponibles corresponen a 2022.



Empreses uruguaianes establertes a Catalunya

28 filials d'Uruguai de 23 empreses matriu

- COCO TECHNOLOGIES S.L. (Magusoft SA)
- CAILA & PARES SA (Howerlay SA)
- CV MEDICA SL (Talsar SA)
- EVO INTERNATIONAL SPAIN SL (Serlick SA)
- LYSANDER INVERSIONES SL (Sadesa Uruguay International, SA)
- SOUTH AGRO-FOOD SL. (Xiplan SA)
- WEIZUR IBERICA S.L. (Fanuely, SA)
- HASIERA LAS MARIAS SL. (Islinpark SA)

Nota: les dades inclouen empreses estrangeres establertes a Catalunya. A efectes d'aquest càlcul, es considera empresa estrangera aquella que té un establiment permanent a Catalunya, independentment de si hi té la seva seu social (pot estar fora de Catalunya) i té un mínim del 50% de capital d'origen estranger. Entre parèntesis les empreses matriu. Les darreres dades agregades disponibles corresponen a 2023.



Oportunitats de negoci internacional a Uruguai (I)



Maquinària i béns d'equipament

Productes tecnològics per millorar la competitivitat de la indústria

L'Uruguai necessita incorporar tecnologia en els seus processos productius i en els seus serveis per modernitzar la indústria. Tot i això, el país cada cop es mou cap a una transformació més digital del sector. L'Uruguai està portant a terme una modernització de la indústria actual per guanyar competitivitat, per la qual cosa la incorporació de tecnologia és indispensable i també és necessària per fer un pas endavant i incrementar les vendes a l'exterior del país.

Productes innovadors amb un alt valor afegit per al sector mèdic privat

És un sector importador de tecnologies mèdiques per a les clíniques privades i públiques. El país destaca pel seu consistent sistema sanitari. El sector sanitari a l'Uruguai és dels que millor funciona a l'Amèrica del Sud. Al país hi ha clíniques i hospitals privats que demanen tecnologia puntera. L'Estratègia Uruguaiana per a la Integració d'Informació Clínica de l'Usuari de Salut es basa en un sistema federat basat en els estàndards internacionals per a l'intercanvi d'informació clínica. El sistema federat funciona mitjançant una plataforma central (Plataforma d'Història Clínica Electrònica Nacional) que permet intercanviar en temps real i de manera segura les dades clíniques que romanen guardades en cada institució que les va generar.



Salut i serveis sanitaris

Nota: Oportunitats ordenades en base a l'Índex d'oportunitats de negoci internacionals 2023. Font: ACCIÓ

Oportunitats de negoci internacional a Uruguai (II)



Educació i
formació i
serveis
editorials

L'Uruguai és líder a la regió amb el Pla Ceibal

És el primer país al món a equipar cada estudiant del sector públic amb un ordinador portàtil. El sector privat ha de mantenir el ritme i incorpora noves tecnologies per a l'aula per estar al nivell del sector públic. L'Uruguai és el país més avançat en educació i connectivitat de l'Amèrica Llatina. Ja disposa d'un ecosistema educatiu multiplataforma i transmèdia que incorpora solucions de tecnologies educatives altament innovadores. Segons dades de l'INEEd, a tercer de primària el 91,3 % dels alumnes de situació familiar molt desfavorable disposa d'ordinador a casa, i el 84,6 % té un ordinador d'ús exclusiu.

Nota: Oportunitats ordenades en base a l'Índex d'oportunitats de negoci internacionals 2023. Font: ACCIÓ

Nota econòmica

ACCIÓ

Generalitat de Catalunya



Els continguts d'aquest document estan subjectes a una llicència Creative Commons. Si no se n'indica el contrari, se'n permet la reproducció, distribució i comunicació pública sempre que se'n citi l'autor, no se'n faci un ús comercial i no se'n distribueixin obres derivades. Podeu consultar un resum dels termes de la llicència a: <https://creativecommons.org/licenses/by-nc-nd/4.0/>

Realització

Unitat d'Estratègia i Intel·ligència Competitiva d'ACCIÓ



Passeig de Gràcia, 129
08008 Barcelona

accio.gencat.cat
catalonia.com

 @accio_cat

 @Catalonia_TI

Més informació sobre el país:

<https://www.accio.gencat.cat/ca/paisos/america-del-sud/uruguai/>

