

Novembre del 2023

# Nota econòmica

## Uzbekistan



## Uzbekistan: Dades generals

### Dades Generals

<b>Superfície</b>	447.400 km <sup>2</sup>
<b>Població</b>	35,3 milions de persones
<b>Densitat de població</b>	79,2 hab./km <sup>2</sup>
<b>Idioma</b>	Uzbek (oficial, 74,3%) Rus (14,2%) Tadjik (4,4%) Altres (7,1%)
<b>Moneda</b>	Som uzbek, 1 EUR = 11.628,35 UZS (tipus de canvi mig 2022)
<b>Esperança de vida</b>	75,6 anys
<b>Religió</b>	Musulmana (predominantment sunnita, 88%) Ortodoxa de l'Est (9%) Altres (3%)
<b>Taxa d'alfabetització + 15 anys</b>	n/d plena alfabetització

Font: The World Factbook (CIA), WEO (FMI), World Bank, BCE



## Uzbekistan: Quadre macroeconòmic i infraestructures

### Quadre Macroeconòmic 2022

<b>Creixement econòmic</b>	2022: 5,7%	2023: 5,5% (e)	2024: 5,5% (e)
<b>PIB (PPP)</b>	339.812 M\$		
<b>Agricultura</b>	17,9 %		
<b>Indústria</b>	33,7 %		
<b>Serveis</b>	48,5 %		
<b>PIB per càpita (PPP)</b>	9.634,2 \$		
<b>Inflació</b>	11,4%		
<b>Taxa d'atur</b>	8,9%		
<b>Deute públic</b>	34,9% del PIB		
<b>Balança compte corrent</b>	-0,8% del PIB		
<b>Risc creditici</b>	BB-		

### Infraestructures

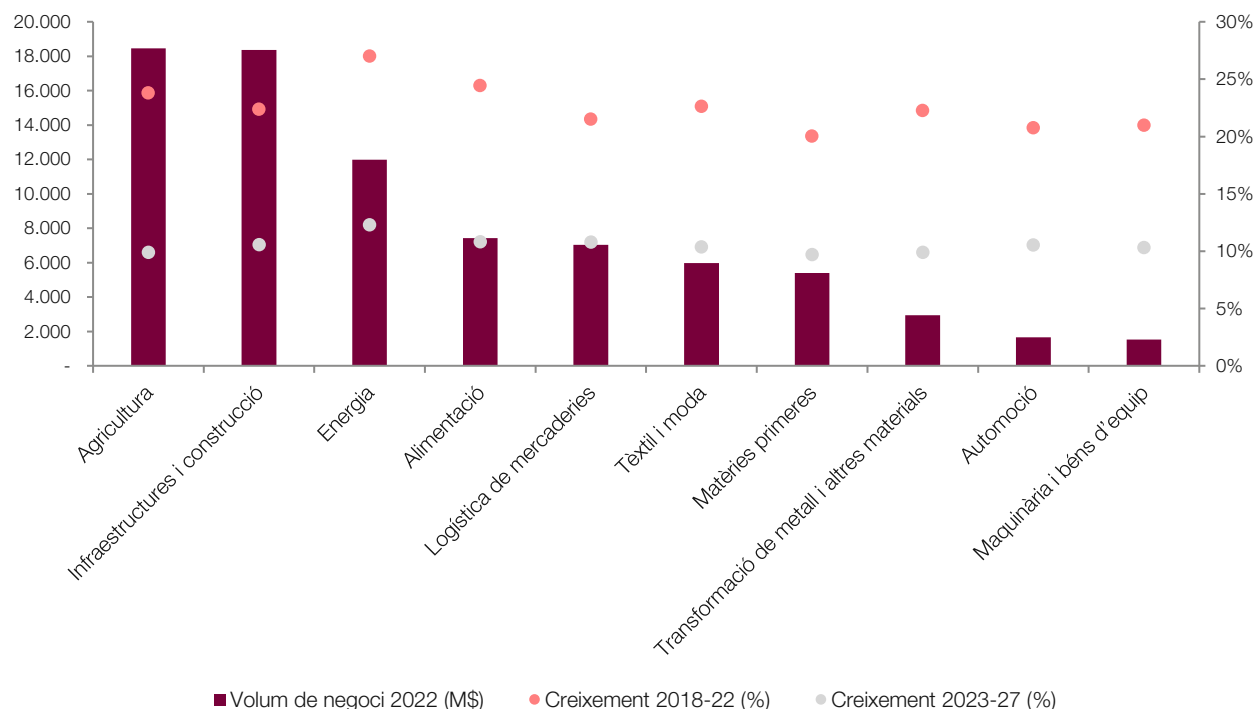
<b>Aeroports</b>	33
<b>Aeroport principal</b>	Islam Karimov Tashkent International Airport
<b>Xarxa ferroviària</b>	4.642 km
<b>Carreteres</b>	86.496 km
<b>Ports principals</b>	Termiz

Font: The World Factbook (CIA), WEO (FMI), S&P

(e) estimació

## Uzbekistan: Sectors per volum de negoci

### Principals sectors per volum de negoci, 2022



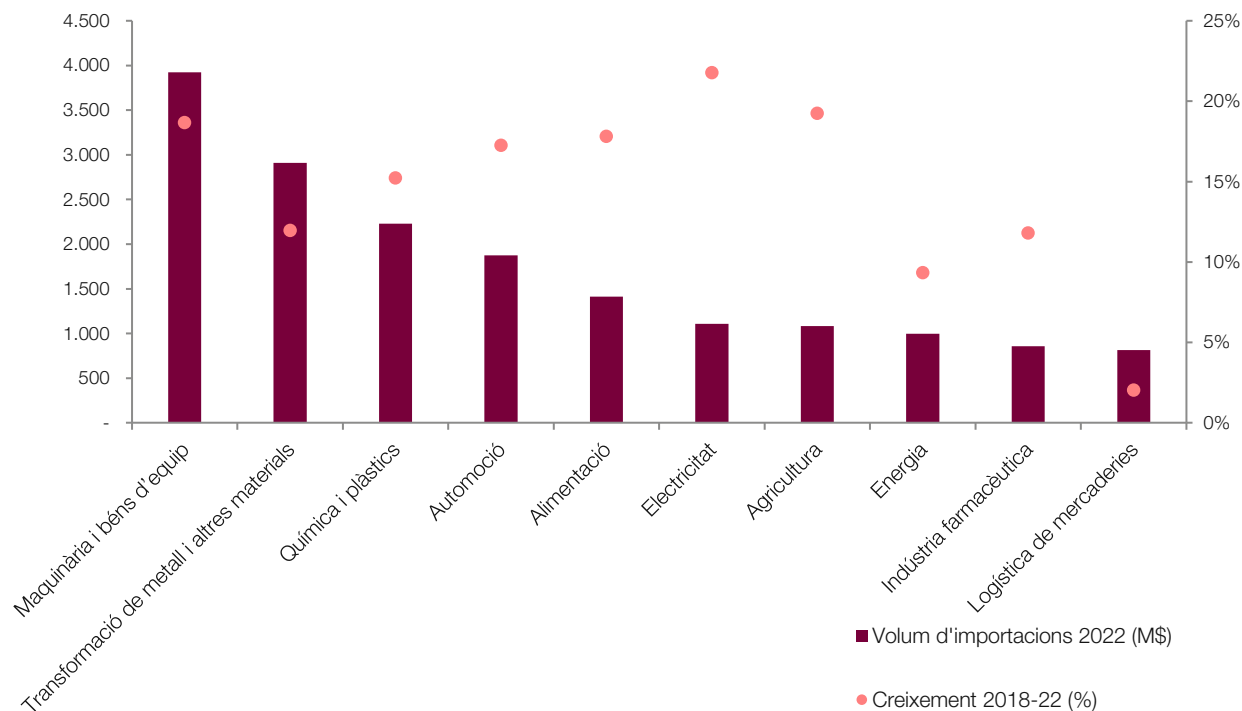
Font: ACCIÓ a partir d'Euromonitor

### Principals sectors per creixement del volum de negoci, 2023-27

Sectors	Creixement 2023-27	Creixement 2018-22
Indústria farmacèutica	14,01%	24,46%
Salut animal	13,02%	23,35%
Vins, caves i begudes	12,54%	25,26%
Energia	12,31%	27,01%
Motocicleta i mobilitat lleugera	11,49%	22,31%
Mobilitat ferroviària	11,34%	21,13%
Altres indústries del transport	11,16%	21,09%
Packaging	11,05%	23,57%
Alimentació	10,84%	24,42%
Logística de mercaderies	10,80%	21,51%

## Uzbekistan: Sectors per volum d'importacions

### Principals sectors per volum d'importacions, 2022



Font: ACCIÓ a partir d'Euromonitor

### Principals sectors per creixement del volum d'importacions, 2018-22

Sectors	Creixement 2018-22
Videojocs	42,43%
Altres manufactures de disseny	39,63%
Cosmètica	22,36%
Electricitat	21,77%
Hàbitat	21,54%
Motocicleta i mobilitat lleugera	19,94%
TIC i digitalització de la indústria	19,30%
Agricultura	19,24%
Matèries primeres	19,03%
Maquinària i béns d'equip	18,67%

## Uzbekistan: Proveïdors principals

### Proveïdors principals, 2022 (% sobre total importacions)



**Xina**  
22,4%



**Rússia**  
21,4%



**Kazakhstan**  
11,4%



**Corea del Sud**  
7,7%



**Turquia**  
5,9%

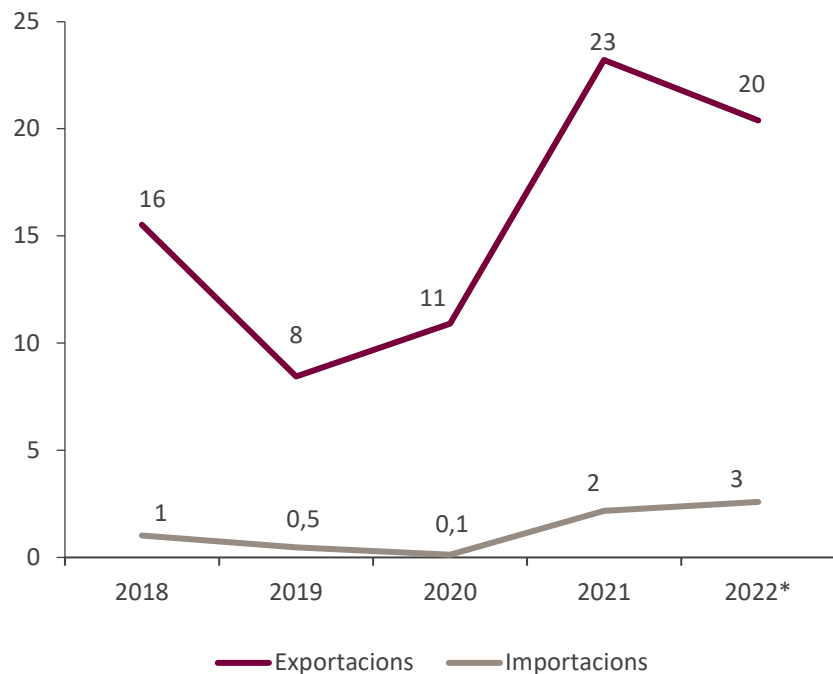
Font: ITC-Trademap



## Relacions comercials Catalunya – Uzbekistan



30 empreses exportadores regulars a Uzbekistan.



Nota: Dades en milions d'euros

Dades provisionals

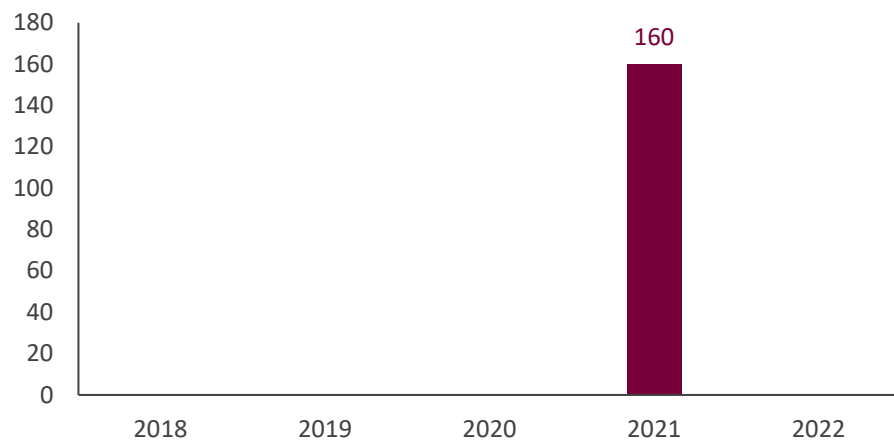
Font: ACCIÓ a partir de l'ICEX

	Exportacions	Imports
Taxa de variació 2021/2022	-12,2%	19,3%
Principals productes (pes s/total exportat/importat al país en %)	Maquinària (54,6%) Productes químics (9,1%) Perfumeria i cosmètica (5,8%)	Cotó (78,5%) Plàstics (19,0%)
Exportacions/imports catalanes al país s/total exportat/importat per Catalunya (pes en %)	<0,1	<0,1%
Exportacions/imports catalanes al país s/total exportat/importat al país per Espanya (pes en %)	40,6%	39,3%

## Inversió estrangera (I)

### Uzbekistan a Catalunya

Evolució de la inversió (milers d'euros)



- La **inversió d'Uzbekistan a Catalunya** ha estat pràcticament inexistent, de tan sols **160.000** euros en els darrers cinc anys, la totalitat dels quals el 2021 (en educació). La inversió va ser inexistent el 2022.

Font: ACCIÓ a partir de Datainvex-Ministerio de Industria, Comercio y Turismo



## Inversió estrangera (II)

### Catalunya a Uzbekistan

- La **inversió de Catalunya a Uzbekistan** ha estat nul·la durant els últims cinc anys.

Font: ACCIÓ a partir de Datainvest-Ministerio de Industria, Comercio y Turismo

## Empreses catalanes establertes a Uzbekistan

No hi ha filials catalanes establertes a Uzbekistan

*Nota: les dades inclouen empreses catalanes que tenen com a mínim una filial a l'exterior en la qual participen amb una inversió mínima del 10% del capital de la filial. A efectes d'aquest càlcul, es considera empresa catalana aquella que té la seu social a Catalunya, independentment de l'origen del seu capital (pot ser estranger). Les darreres dades agregades disponibles corresponen a 2023.*



## Empreses d'Uzbekistan establertes a Catalunya

No hi ha filials d'Uzbekistan establertes a Catalunya

*Nota: les dades inclouen empreses estrangeres establertes a Catalunya. A efectes d'aquest càlcul, es considera empresa estrangera aquella que té un establiment permanent a Catalunya, independentment de si hi té la seva seu social (pot estar fora de Catalunya) i té un mínim del 50% de capital d'origen estranger. Entre parèntesis les empreses matriu. Les darreres dades agregades disponibles corresponen a 2022.*



## Oportunitats de negoci internacional a Uzbekistan (I)



**Maquinària i béns d'equipament**

### Uzbekistan prioritza la modernització d'indústries locals

El desgast de la maquinària industrial a Uzbekistan supera el 45 %. La quota de les empreses d'altres tecnologies: 1,2 %. El govern del país prioritza la modernització de maquinària i equipament en la majoria dels sectors. Uzbekistan té previst modernitzar maquinària i equipament en els principals sectors industrials: química, automòbil, tèxtil i calçat, agroalimentari, agroindustrial, farmacèutic, construcció, energètic. Es prioritzen les importacions de maquinària nova, d'alta tecnologia i amb valor afegit.

### El 2022 el sector químic de l'Uzbekistan va deixar de ser deficitari

L'any 2019, la importació de productes químics a l'Uzbekistan va créixer més del 25 % respecte a l'any anterior, fins a 2,3 mil milions de dòlars. En els darrers 3 anys la producció sectorial es va multiplicar per 1,5, i l'exportació es va duplicar. La reforma tecnològica va permetre incrementar la capacitat productiva i excedir la producció del país en clorur potàssic, sulfat d'amoni i nitrat d'amoni, entre d'altres. El 2022, l'exportació de fertilitzants minerals va arribar a les 970.000 tones; la de productes químics, 120.000 tones. Fins a finals del 2023 s'executaran 400 milions de dòlars en inversions i es llançaran 9 projectes. Actualment, operen al país 5 clústers químics amb un dossier de projectes amb un valor superior a mil milions de dòlars, i s'ha anunciat la privatització de les indústries pertanyents a l'empresa estatal UzChemioSanoat.



**Química i plàstics**

*Nota: Oportunitats ordenades en base a l'Índex d'oportunitats de negoci internacionals 2023. Font: ACCIÓ*

## Oportunitats de negoci internacional a Uzbekistan (II)



Indústria  
farmacèutica

### Interès de l'Uzbekistan en productes farmacèutics amb valor afegit

L'Uzbekistan té la indústria farmacèutica heretada de l'URSS; produeix els productes bàsics amb una quota del mercat inferior al 20 % i continua depenent de les importacions. Últimament, el ritme del creixement anual del sector de la salut a l'Uzbekistan arriba al 25 %, i és considerat un dels més dinàmics dins l'economia nacional i dels més avançats dels països exsoviètics. El 2021, el volum del mercat farmacèutic a l'Uzbekistan es va valorar entre 1.500 i 1.700 milions de dòlars, xifres encara força inferiors a les dels països veïns. Per tant, cal esperar un creixement exponencial important. La producció local representa entre el 15 i el 20 % de tot el mercat de l'Uzbekistan. El seu augment obre un gran ventall d'oportunitats per a proveïdors d'ingredients, API, saber fer, etc.

*Nota: Oportunitats ordenades en base a l'Índex d'oportunitats de negoci internacionals 2023. Font: ACCIÓ*

## Nota econòmica

### ACCIÓ

Generalitat de Catalunya



Els continguts d'aquest document estan subjectes a una llicència Creative Commons. Si no se n'indica el contrari, se'n permet la reproducció, distribució i comunicació pública sempre que se'n citi l'autor, no se'n faci un ús comercial i no se'n distribueixin obres derivades. Podeu consultar un resum dels termes de la llicència a: <https://creativecommons.org/licenses/by-nc-nd/4.0/>

### Realització

Unitat d'Estratègia i Intel·ligència Competitiva d'ACCIÓ



Passeig de Gràcia, 129  
08008 Barcelona

[accio.gencat.cat](http://accio.gencat.cat)  
[catalonia.com](http://catalonia.com)

 @accio\_cat

 @Catalonia\_TI

**Més informació sobre el país:**

<https://www.accio.gencat.cat/ca/paisos/europa-oriental-i-asia-central/uzbekistan/>

