

Novembre del 2023

# Nota econòmica

## Vietnam



## Vietnam: Dades generals

### Dades Generals

<b>Superfície</b>	331.210 km <sup>2</sup>
<b>Població</b>	99,5 milions de persones (e)
<b>Densitat de població</b>	311,0 hab./km <sup>2</sup>
<b>Idioma</b>	Vietnamita (oficial), Anglès (cada vegada més utilitzat com a segona llengua), Francès, Xinès, Khmer
<b>Moneda</b>	Dong, 1 EUR = 24.798,22 VND (tipus de canvi mig 2022)
<b>Esperança de vida</b>	75,8 anys
<b>Religió</b>	Catòlica (6,1%) Budista (5,8%) Protestant (1%) Altres (0,8%) Cap (86,3%) Nota: La majoria de vietnamites són budistes culturalment
<b>Taxa d'alfabetització + 15 anys</b>	95,8%

Font: The World Factbook (CIA), WEO (FMI), World Bank, BCE

(e) estimació



## Vietnam: Quadre macroeconòmic i infraestructures

### Quadre Macroeconòmic 2022

<b>Creixement econòmic</b>	2022: 8,0%	2023: 4,7% (e)	2024: 5,8% (e)
<b>PIB (PPP)</b>	1.321.240 M\$		
<b>Agricultura</b>	15,3%		
<b>Indústria</b>	33,3%		
<b>Serveis</b>	51,3%		
<b>PIB per càpita (PPP)</b>	13.283,9 \$ (e)		
<b>Inflació</b>	3,2%		
<b>Taxa d'atur</b>	2,3% (e)		
<b>Deute públic</b>	35,3% del PIB (e)		
<b>Balança compte corrent</b>	-0,3% del PIB		
<b>Risc creditici</b>	BB+		

### Infraestructures

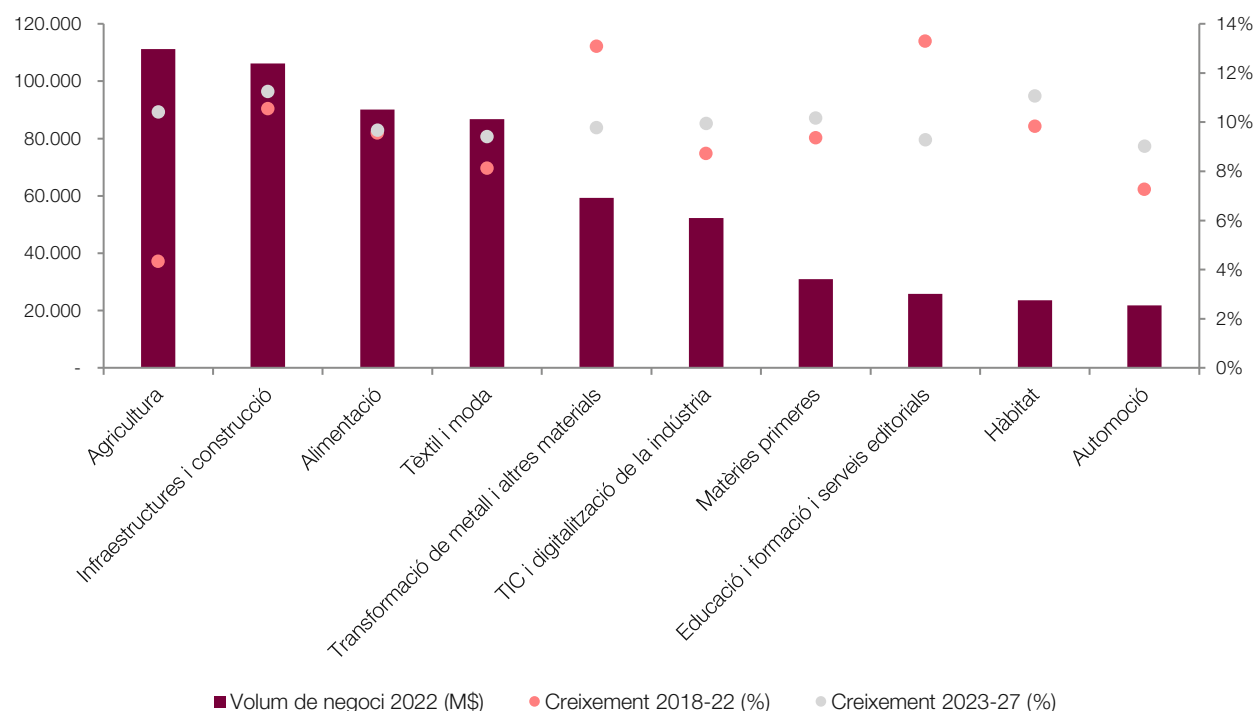
<b>Aeroports</b>	38
<b>Aeroport principal</b>	Tân Sơn Nhất International Airport
<b>Xarxa ferroviària</b>	2.600 km
<b>Carreteres</b>	195.468 km
<b>Ports principals</b>	Saigon, Cai Mep, Haiphong

Font: The World Factbook (CIA), WEO (FMI), S&P

(e) estimació

## Vietnam: Sectors per volum de negoci

### Principals sectors per volum de negoci, 2022



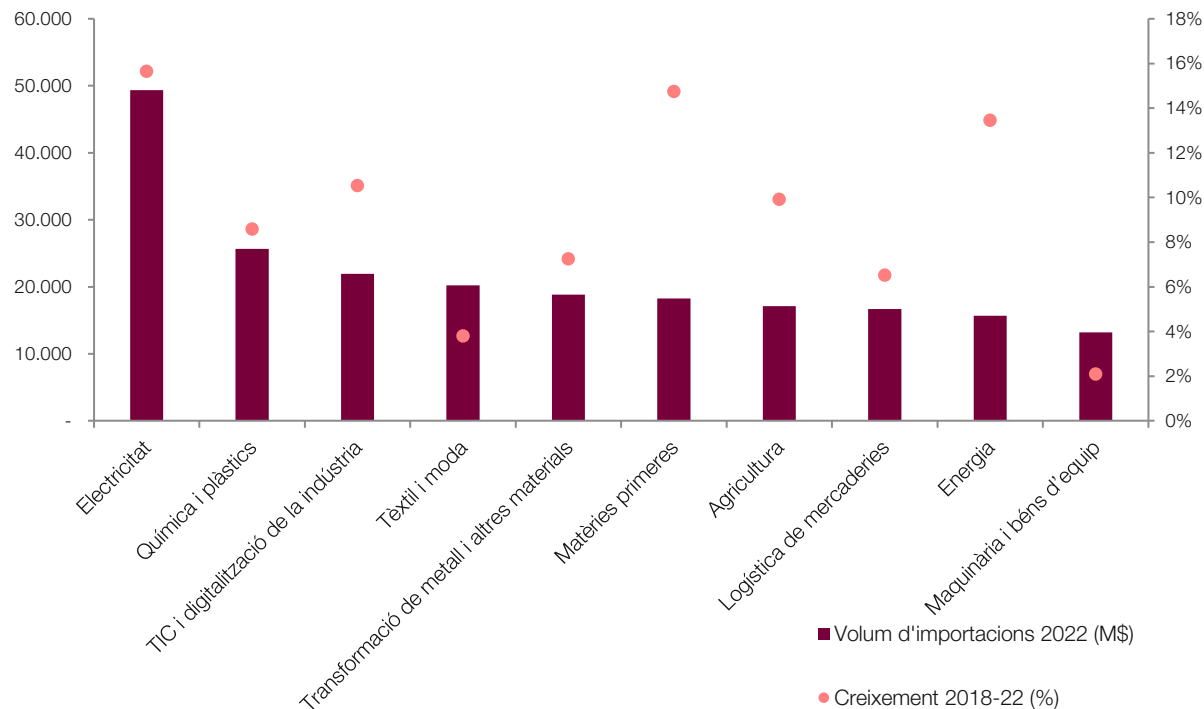
Font: ACCIÓ a partir d'Euromonitor

### Principals sectors per creixement del volum de negoci, 2023-27

Sectors	Creixement 2023-27	Creixement 2018-22
Videojocs	13,35%	17,73%
Aigua	12,65%	8,26%
Altres manufactures de disseny	12,63%	15,45%
Motocicleta i mobilitat lleugera	11,36%	3,01%
Infraestructures i construcció	11,25%	10,55%
Altres indústries del transport	11,13%	0,40%
Mobilitat ferroviària	11,12%	2,56%
Hàbitat	11,08%	9,83%
Vins, caves i begudes	10,90%	8,57%
Electricitat	10,63%	10,17%

## Vietnam: Sectors per volum d'importacions

### Principals sectors per volum d'importacions, 2022



Font: ACCIÓ a partir d'Euromonitor

### Principals sectors per creixement del volum d'importacions, 2018-22

Sectors	Creixement 2018-22
Mobilitat ferroviària	28,41%
Residus	26,32%
Motocicleta i mobilitat lleugera	22,21%
Altres indústries del transport	18,67%
Electricitat	15,64%
Matèries primeres	14,75%
Energia	13,45%
Vins, caves i begudes	13,33%
Infraestructures i construcció	11,11%
TIC i digitalització de la indústria	10,53%



## Vietnam: Proveïdors principals

### Proveïdors principals, 2022 (% sobre total importacions)



**Xina**  
32,8%



**Corea del Sud**  
17,3%



**Japó**  
6,5%



**Taiwan**  
6,3%

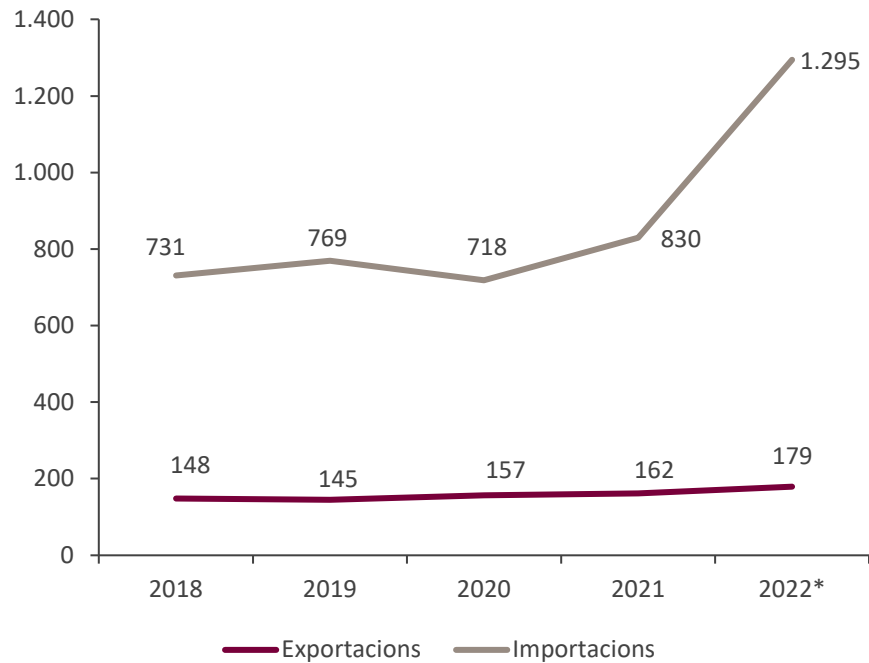


**Estats Units**  
4,0%

Font: ITC-Trademap



## Relacions comercials Catalunya – Vietnam



Nota: Dades en milions d'euros

\*Dades provisionals

Font: ACCIÓ a partir de l'ICEX



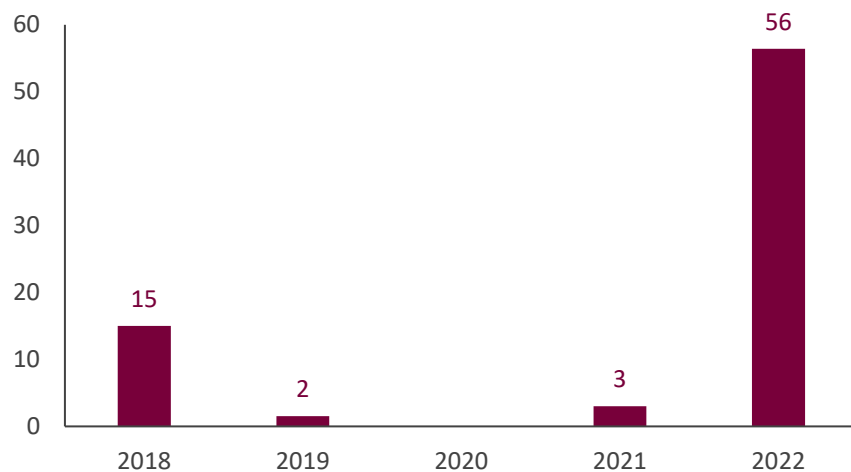
387 empreses exportadores regulars a Vietnam.

	Exportacions	Imports
Taxa de variació 2021/2022	11,0%	55,1%
Principals productes (pes s/total exportat/importat al país en %)	Prod. farmacèutics (11,9%) Plàstics (10,9%) Productes químics (8,9%)	Calçat (20,1%) Peces de vestir (18,2%) Cafè (16,6%)
Exportacions/imports catalanes al país s/total exportat/importat per Catalunya (pes en %)	0,2%	1,2%
Exportacions/imports catalanes al país s/total exportat/importat al país per Espanya (pes en %)	34,2%	32,0%

## Inversió estrangera (I)

### Vietnam a Catalunya

Evolució de la inversió (milers d'euros)



- La **inversió de Vietnam a Catalunya** ha estat pràcticament inexistent en els darrers cinc anys, amb només **75.920** euros. El 2022 va ser de **56.420** euros, destinats principalment a la fabricació de productes farmacèutics.

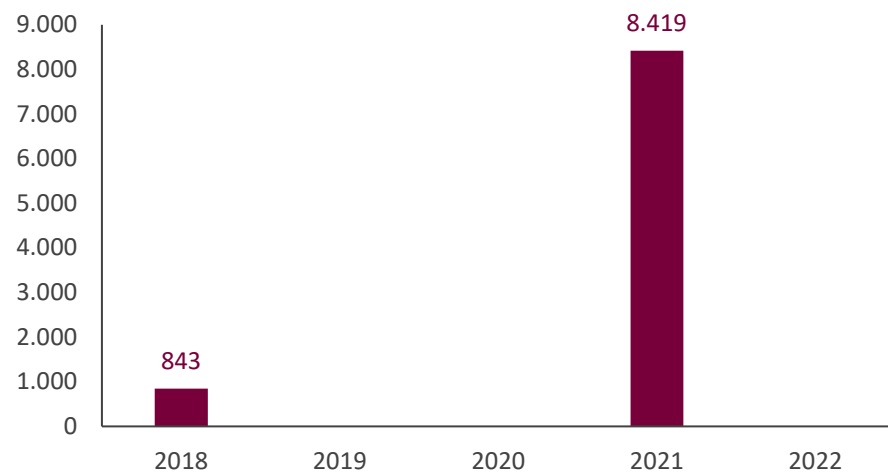
Font: ACCIÓ a partir de Datainves-Ministerio de Industria, Comercio y Turismo



## Inversió estrangera (II)

### Catalunya a Vietnam

Evolució de la inversió (milers d'euros)



- La **inversió de Catalunya a Vietnam** ha estat de **9,3** milions d'euros en els darrers cinc anys, la major part dels quals el 2021, amb **8,4** milions d'euros destinats a la fabricació de material i equip elèctric. La inversió va ser inexistent el 2022.

Font: ACCIÓ a partir de Datainves-Ministerio de Industria, Comercio y Turismo

## Empreses catalanes establertes a Vietnam

8 filials catalanes de 8 empreses matriu

- HIPRA SA
- INDUSTRIAL TÉCNICA PECUARIA SA
- RELATS SA
- FLUIDRA SA
- INDUSTRIAS TÉXTILES ESCALER SL
- CONNECTING AGAIN SL
- FAF SL
- QUINORGAN SL

*Nota: les dades inclouen empreses catalanes que tenen com a mínim una filial a l'exterior en la qual participen amb una inversió mínima del 10% del capital de la filial. A efectes d'aquest càlcul, es considera empresa catalana aquella que té la seu social a Catalunya, independentment de l'origen del seu capital (pot ser estranger). Les darreres dades agregades disponibles corresponen a 2022.*



## Empreses vietnamites establertes a Catalunya

1 filial de Vietnam de 1 empresa matriu

- BACK TO HONEST S.L (Sai Gon PP Company Limited)

*Nota: les dades inclouen empreses estrangeres establertes a Catalunya. A efectes d'aquest càlcul, es considera empresa estrangera aquella que té un establiment permanent a Catalunya, independentment de si hi té la seva seu social (pot estar fora de Catalunya) i té un mínim del 50% de capital d'origen estranger. Entre parèntesis les empreses matriu. Les darreres dades agregades disponibles corresponen a 2023.*



## Oportunitats de negoci internacional a Vietnam (I)



Salut i  
serveis  
sanitaris

### Vietnam importa més del 90 % dels dispositius mèdics

La producció local de dispositius i equipaments mèdics especialitzats i/o sofisticats és baixa, la major part del sector es compon d'importacions de països com la Xina però també d'economies desenvolupades com el Japó, Alemanya o els Estats Units. Localment hi ha producció de fungibles, bisturís... i un creixent nombre d'start-ups desenvolupant solucions digitals. Els equipaments d'imatge per a diagnòstic, per a cirurgia, endoscòpia, esterilització, testatge o tractament de residus mèdics s'han de comprar a productors estrangers.

### Noves tendències en el sector de l'alimentació i les begudes

Una població jove i oberta, una major urbanització i el ràpid creixement de la renda disponible desperten l'interès en productes de consum alimentari internacionals. Addicionalment, els consumidors urbans vietnamites se sofisticuen progressivament i donen preferència a les compres en línia i als supermercats per sobre dels mercats tradicionals, així com a la compra de qualitat i amb informació sobre l'origen del producte per protegir la seva salut.



Alimentació

*Nota: Oportunitats ordenades en base a l'Índex d'oportunitats de negoci internacionals 2023. Font: ACCIÓ*

## Oportunitats de negoci internacional a Vietnam (II)



### Maquinària i béns d'equipament

#### El Vietnam s'està convertint en el centre manufacturer del sud-est asiàtic

Les facilitats per a la inversió estrangera, els baixos costos laborals i la diligència de la mà d'obra, juntament amb l'encariment i les tensions polítiques amb la Xina, fan que el Vietnam sigui el país predilecte de l'estratègia Xina+1. El Vietnam possiblement ofereix la millor ràtio qualitat/preu pel que fa a la producció industrial al sud-est asiàtic. El país permet als inversors estrangers mantenir el 100 % del capital de la seva inversió i això, junt amb el progressiu encariment dels proveïdors xinesos i les dificultats comercials entre aquest país i els Estats Units, ha reforçat el seu paper com a principal alternativa per diversificar l'origen de les compres. L'augment d'inversions reverteix també en una major necessitat de maquinària i equipaments.

*Nota: Oportunitats ordenades en base a l'Índex d'oportunitats de negoci internacionals 2023. Font: ACCIÓ*

## Nota econòmica

### ACCIÓ

Generalitat de Catalunya



Els continguts d'aquest document estan subjectes a una llicència Creative Commons. Si no se n'indica el contrari, se'n permet la reproducció, distribució i comunicació pública sempre que se'n citi l'autor, no se'n faci un ús comercial i no se'n distribueixin obres derivades. Podeu consultar un resum dels termes de la llicència a: <https://creativecommons.org/licenses/by-nc-nd/4.0/>

### Realització

Unitat d'Estratègia i Intel·ligència Competitiva d'ACCIÓ





Passeig de Gràcia, 129  
08008 Barcelona

[accio.gencat.cat](http://accio.gencat.cat)  
[catalonia.com](http://catalonia.com)

 @accio\_cat

 @Catalonia\_TI

**Més informació sobre el país:**

<https://www.accio.gencat.cat/ca/paisos/sud-est-asiatic-i-oceania/vietnam/>

