

La inversió estrangera a Catalunya

l'any 2021



La inversió estrangera a Catalunya l'any 2021



Els continguts d'aquest document estan subjectes a una llicència Creative Commons. Si no s'indica el contrari, se'n permet la reproducció, distribució i comunicació pública sempre que se'n citi l'autor, no se'n faci un ús comercial i no se'n distribueixin obres derivades. Podeu consultar un resum dels termes de la llicència a: <https://creativecommons.org/licenses/by-nc-nd/4.0/>

Realització. Unitat d'Estratègia i Intel·ligència Competitiva d'ACCIÓ

Barcelona, abril de 2022

Índex

1. Resum executiu
2. Presentació i metodologia
3. Tendències globals d'inversió
4. Inversió estrangera directa a Catalunya (dades oficials del MINCOTUR)
5. Inversió estrangera directa a Catalunya (dades d'fDi Markets)
6. Inversió estrangera amb suport d'ACCIÓ – Catalonia Trade & Investment
7. Motius per a invertir a Catalunya
8. Principals inversions estrangeres a Catalunya l'any 2021
9. Principals inversions estrangeres a Catalunya en el quinquenni 2017-2021

1. Resum executiu

Presentació i metodologia de l'informe (I)

- L'informe *La inversió estrangera a Catalunya l'any 2021* analitza el **comportament de la inversió estrangera directa (IED) a Catalunya amb una perspectiva integral**. Per fer-ho, combina **diferents fonts**, tant **oficials** (UNCTAD i Ministeri d'Indústria, Comerç i Turisme) com **no governamentals** (fDi Markets), i es complementa amb els **resultats** derivats dels projectes d'inversió estrangera materialitzats a Catalunya que han rebut l'acompanyament de la Generalitat de Catalunya a través **d'ACCIÓ - Catalonia Trade & Investment**.
- A més d'aquesta perspectiva complementària des del punt de vista de les fonts, **l'anàlisi anual (2021) s'enriqueix amb anàlisis d'evolució quinquennal (2017-2021 i 2012-2016)**. Aquest enfocament es fonamenta en el fet que les anàlisis de períodes superiors a l'any atenuen el factor volatilitat associat intrínsecament als fluxos de la IED.
- Finalment, i com a **novetat**, aquesta edició incorpora **resultats qualitatius sobre factors que afavoreixen la inversió, experiència i previsions d'inversió d'empreses que han invertit a Catalunya en els darrers cinc anys**.



Impacte de la inversió estrangera directa (I)

- Els fluxos mundials d'inversió estrangera directa (IED) augmenten un 77 % l'any 2021 i superen els nivells previs a la pandèmia de la COVID-19. Aquest creixement s'explica, des del punt de vista geogràfic, per l'evolució de l'Àsia i l'Amèrica del Nord, i, des del punt de vista del tipus d'inversió, pel creixement de les fusions i adquisicions.
- El nombre de projectes d'IED anunciats el 2021 a Catalunya arriba als 202, xifra que representa un augment interanual del 40 % i representa el millor registre de la sèrie històrica, segons fDi Markets. El volum d'inversió associat a aquests projectes se situa en 3.856 milions d'euros, un 55 % més que el 2020.
 - Aquesta xifra contrasta amb la caiguda del 4,8 % interanual que mostren les dades oficials del Ministeri d'Indústria, Comerç i Turisme (MINCOTUR).
- La comparativa entre quinquennis també és positiva, amb un augment del 51 % en nombre de projectes en el període 2017-2021 respecte al quinquenni 2012-2016, segons fDi Markets. Pel que fa al volum d'inversió, el creixement és del 37 %.



Impacte de la inversió estrangera directa (II)

- Els inversors internacionals confien en el talent que hi ha a Catalunya. El nombre de llocs de treball creats augmenta un 132 % en el període 2017-2021 respecte al quinquenni anterior.
 - Catalunya és la tercera regió de l'Europa occidental en llocs de treball creats a partir de projectes d'inversió estrangera el 2021, amb prop de 19.100, segons fDi Markets.
 - Pel que fa a Barcelona, és la quarta ciutat de l'Europa occidental, amb més de 7.100 llocs de treball creats pels projectes d'inversió estrangera.
- En aquest sentit, **Barcelona és la novena ciutat del món preferida per a treballar-hi**, segons Boston Consulting Group (2021).



Impacte de la inversió estrangera directa (III)

- ACCIÓ – Catalonia Trade & Investment manté el seu rol rellevant com a agent facilitador per a l'atracció de projectes d'inversió a Catalunya. S'han captat 612 milions d'euros a través dels projectes que han comptat amb el suport de l'agència, **el millor registre de la sèrie històrica** (des del 1985).
- De fet, Catalunya (a través d'ACCIÓ – Catalonia Trade & Investment) i Barcelona són la regió i la ciutat amb millor estratègia de captació d'inversions a Europa segons l'informe *fDi European Cities and Regions of the Future 2022/2023*.



Sectors i tipologia d'inversió estrangera

- Catalunya consolida el seu posicionament com a destinació d'inversió industrial, d'R+D i tecnològica.
 - La indústria és el principal sector d'inversió i representa el 31 % de la IED total a Catalunya. Per al quinquenni 2017-2021 aquest pes supera el 40 %, segons dades oficials.
 - Catalunya és capdavantera a l'Estat en inversió estrangera en projectes d'R+D, amb un 44,6 % el 2021, segons fDi Markets.
 - La inversió tecnològica continua apostant per Catalunya. Cal destacar que els projectes d'inversió tecnològica creixen un 85 % en el darrer quinquenni i han assolit una xifra rècord superant els 320 projectes, segons fDi Markets.
 - Barcelona i Catalunya tenen la **segona millor estratègia de captació d'inversió tecnològica** del 2020, segons el grup Financial Times.
- Les fusions i adquisicions concentren el 47 % del capital invertit a Catalunya entre el 2017 i el 2021.



Origen geogràfic de la inversió estrangera

- Europa i l'Amèrica del Nord són les àrees geogràfiques que han liderat la inversió a Catalunya en el període 2017-2021.
- A escala de països, **els Estats Units, França, Alemanya i el Regne Unit són els inversors principals a Catalunya** el 2021 i en el conjunt del període 2017-2021 si es tenen en compte totes les fonts d'informació analitzades.
- En el cas específic dels projectes materialitzats amb suport d'ACCIÓ – Catalonia Trade & Investment, destaca el pes en volum d'inversió de dos països asiàtics: la **Xina** i el **Japó**.



Factors decisius per a la inversió estrangera a Catalunya i perspectives d'inversió

- A partir de les respostes a una enquesta realitzada el 2021 en empreses que han invertit a Catalunya en els darrers cinc anys, els **principals atractius de Catalunya són els relatius a:**
 - L'**accés a mercats**: la situació geogràfica, les infraestructures, la logística, la proximitat a clients, etc.
 - El **talent**, la disponibilitat de treballadors qualificats i les universitats i els centres de recerca.
 - El **clima empresarial** i de **negocis** i la **massa crítica** d'empreses de cada sector, juntament amb la **tecnologia**.
 - La **qualitat de vida**, que continua sent un factor d'atractivitat important.
- Un **75 % de les empreses** que han invertit a Catalunya en els darrers cinc anys **valoren** l'experiència de la seva inversió a Catalunya com a **positiva o molt positiva**.
- El **91 % de les empreses** tenen previst continuar fent inversions a Catalunya.

Nota: Enquesta realitzada pel Gabinet CERES per encàrrec d'ACCIO



2. Presentació i metodologia

Presentació (I)

- Aquest informe **analitza el comportament de la inversió estrangera directa (IED) a Catalunya l'any 2021**. Combina les **anàlisis d'aquest exercici amb les dels quinquennis 2017-2021 i 2012-2016** per atenuar el factor volatilitat associat intrínsecament als fluxos de la IED.
- Cal tenir en compte que hi ha **diverses fonts que analitzen la IED**.
 - Fonts oficials: United Nations Conference for Trade and Development (UNCTAD), Registre d'inversió estrangera (Ministeri d'Indústria, Comerç i Turisme) i Balança de pagaments (Banc d'Espanya).
 - Fonts no governamentals: fDi Markets (grup Financial Times), Orbis Crossborder Investment (Bureau van Dijk) i IBM Global Location Trends, entre d'altres.



Presentació (II)

- Aquestes **fonts són complementàries**, atès que totes tenen alhora elements diferencials i limitacions. Per aquest motiu, l'informe *La inversió estrangera a Catalunya l'any 2021* ofereix una **visió de conjunt** que inclou:
 - Les tendències globals d'inversió a partir de dades de la UNCTAD (dades provisionals).
 - Les dades oficials del Registre d'inversió estrangera del Ministeri d'Indústria, Comerç i Turisme (MINCOTUR) (extretes el 22 de març de 2022).
 - Les dades no governamentals d'fDi Markets (extretes l'1 d'abril de 2022).
 - Les dades de l'activitat de captació d'inversions amb el suport d'ACCIÓ.
- Aquest informe també **recull aspectes qualitius referents a les decisions i perspectives d'inversió** d'empreses que han invertit a Catalunya recentment, obtinguts a partir d'una enquesta realitzada per ACCIÓ l'any 2021.



Què és la inversió estrangera directa (IED)?













- Són totes les **operacions d'inversió exterior directa en un territori** destinades a inversions que generen nova capacitat de producció i/o creació d'ocupació o a inversions amb les quals l'inversor pretén aconseguir control o influència en la direcció i administració d'una empresa que opera fora del territori on resideix.
- Per a ser considerada IED, la **participació de la inversió estrangera** en el capital de l'empresa ha de ser **igual o superior al 10 %**.
- **Inclou**, per tant, operacions de:
 - **Greenfield**: inversió d'una nova empresa sense establiment previ a Catalunya
 - **Nova inversió**: inversió en un producte nou d'una empresa ja establerta a Catalunya
 - **Reinversió**: inversió en el mateix producte en una nova localització
 - **Ampliació**: inversió en el mateix producte i a la mateixa localització d'una empresa ja establerta a Catalunya
 - **Adquisicions**: inversió mitjançant l'adquisició d'empreses ja existents a Catalunya
 - **Joint venture**: inversió mitjançant un acord de col·laboració entre empreses que culmina amb la creació d'una societat conjunta



Font: UNCTAD i ACCIÓ.


Fem avui l'**empresa** del demà

Diferències entre les dades del MINCOTUR i les d'fDi Markets

	MINCOTUR	fDi Markets
Greenfield, noves inversions, ampliacions i reinversions		
Reinversió de beneficis i préstec matriu-filial		
Participacions accionaries (adquisició i joint venture)		
Adjudica la inversió al territori on es fa efectiva i no al territori on es troba la seu social (elimina l'efecte capitalitat)		
Permet la comparació regional a escala mundial		
Només registra projectes d'inversió associats a una nova capacitat de producció i creació d'ocupació		
Data de registre	Moment d'execució de la inversió	Moment d'anunci de la inversió

Enquesta a empreses estrangeres inversores a Catalunya

- L'edició del 2021 de l'Informe d'inversió estrangera a Catalunya incorpora **resultats qualitatius sobre factors que afavoreixen la inversió, experiència i previsions d'inversió d'empreses que han invertit a Catalunya en els darrers cinc anys.**
- Aquesta informació prové d'una **enquesta realitzada per ACCIÓ** a la tardor de 2021 a **empreses que han invertit a Catalunya en els darrers cinc anys.** La mostra obtinguda és de **152 empreses.**
 - Un **55 %** de les quals tenen a Catalunya projectes amb un abast europeu o mundial.
 - Pel que fa a la **mida**, el **36 %** té entre 10 i 50 treballadors;
 - Des del punt de vista de **facturació**, el **41 %** factura entre 10 i 50 milions d'euros.
 - Si s'observa el grau d'**internacionalització**, el **72 %** són **exportadores.**
 - Per **països**, les empreses d'**Alemanya, els Estats Units i França** representen el **46 %** del total d'empreses inversores.
 - Sectorialment, la **química, la maquinària i les TIC i la transformació digital** representen el **43 %** dels projectes.

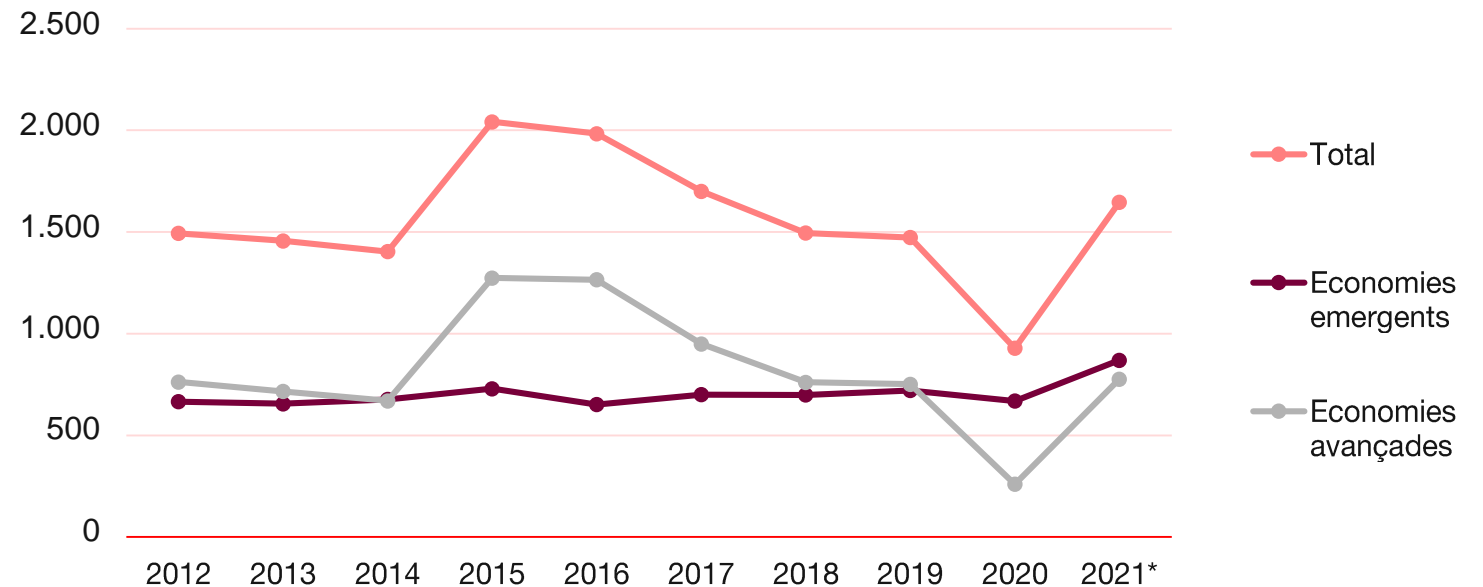


3. Tendències globals d'inversió

Els fluxos mundials d'IED remunten un 77 % el 2021 fins als 1,65 bilions de dòlars i superen els nivells previs a la pandèmia

- Els fluxos d'inversió estrangera a les economies avançades es multipliquen per tres el 2021, mentre que a les economies emergents creixen un 30 %.

Evolució dels fluxos mundials d'IED neta total i per regions. 2012-2021. (milers de milions de dòlars)



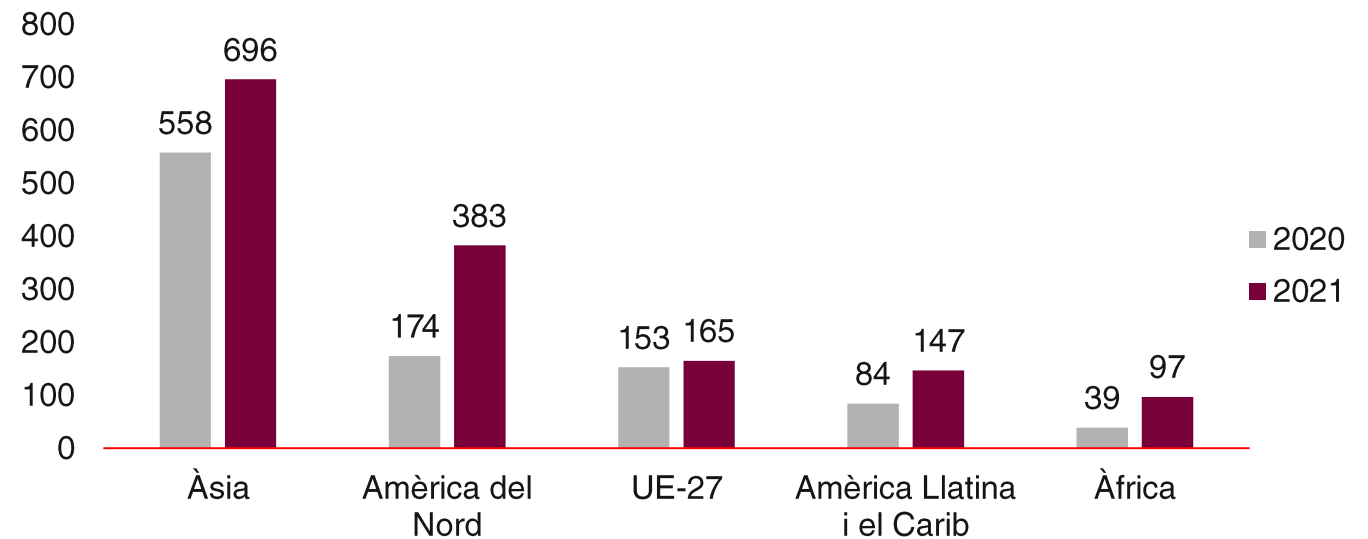
Les fusions i adquisicions han crescut un 49,5 % el 2021 i ja se situen per sobre dels nivells prepandèmics. Les inversions *greenfield*, en canvi, es troben estancades (-1 % en nombre de projectes).

*dades provisionals
Font: UNCTAD

La IED creix el 2021 principalment per l'impuls a l'Amèrica del Nord i l'Àsia

- Els fluxos als Estats Units, la major economia receptora, s'han més que doblat el 2021 (114 %), principalment per les fusions i adquisicions transfrontereres.
- A l'Àsia, destaca el creixement dels fluxos d'inversió a la Xina (20 %) i a l'ASEAN (35 %).
- La IED a la UE va créixer un 8 % el 2021, però no es recuperen els nivells pre pandèmics a les principals economies europees.
- Sobresurt també el creixement de la IED al Brasil i a Sud-àfrica.

Evolució de la inversió estrangera directa neta per regions. 2020-2021*.
(milers de milions de dòlars)

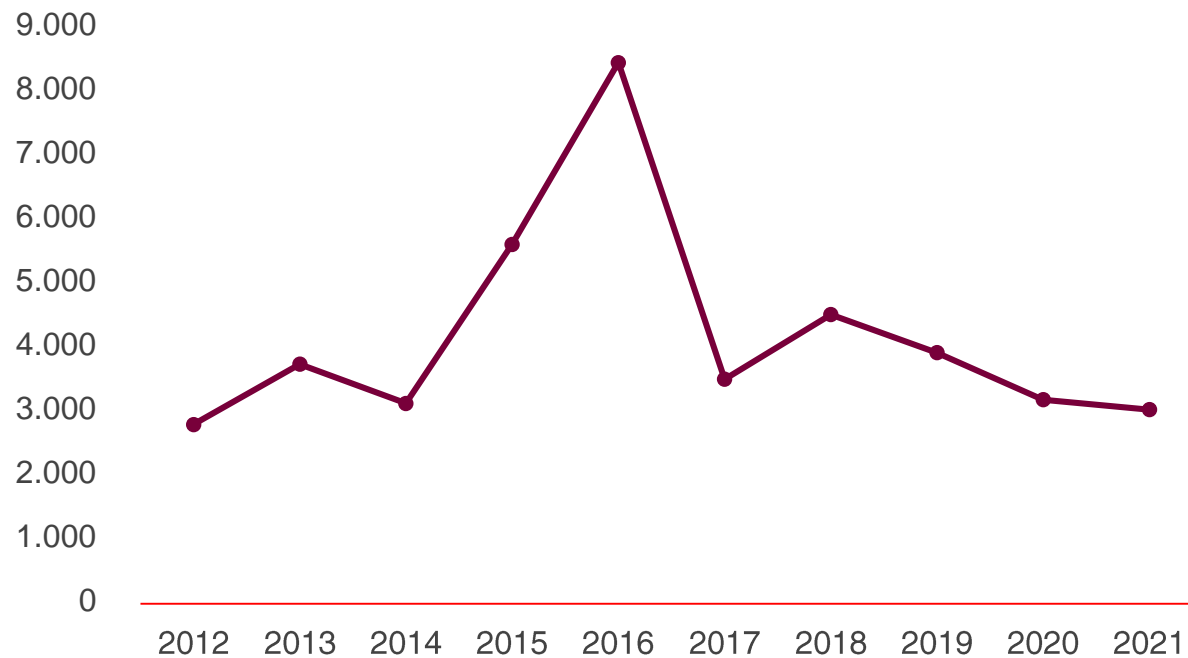


*dades provisionals
Font: UNCTAD

4. Inversió estrangera directa a Catalunya (dades oficials del MINCOTUR)

La inversió estrangera a Catalunya cau un 4,8 % el 2021 fins als 2.968,8 milions d'euros

Evolució de la inversió estrangera a Catalunya. 2012-2021.
(milions d'euros)



La IED prové majoritàriament dels Estats Units, la Unió Europea, el Regne Unit i Mèxic

Inversió estrangera bruta a Catalunya. Top 50 de països. 2017-2021
(% sobre el total d'inversió rebuda)



Top 10 de països. 2017-2021

País	M€	% sobre el total	País	M€	% sobre el total
Estats Units	3.053,0	17,2 %	Mèxic	1.132,7	6,4 %
Alemanya	2.399,0	13,5 %	Suïssa	739,1	4,2 %
França	2.201,5	12,4 %	Itàlia	590,8	3,3 %
Regne Unit	2.090,7	11,8 %	Japó	578,5	3,3 %
Països Baixos	1.137,4	6,4 %	Luxemburg	559,4	3,1 %

Inversió estrangera bruta a Catalunya. Top 50 de països. 2021
(% sobre el total d'inversió rebuda)



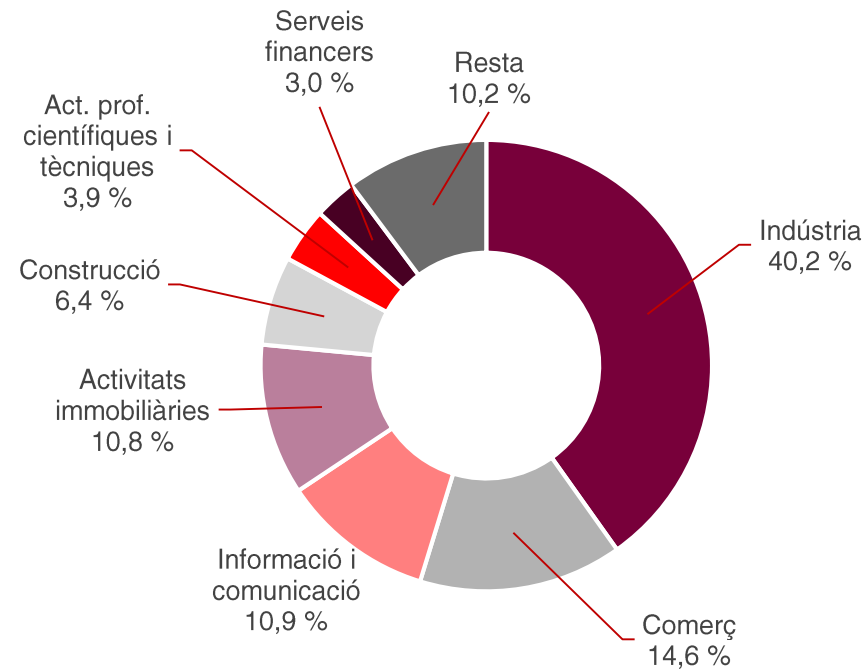
Top 10 de països. 2021

País	M€	% sobre el total	País	M€	% sobre el total
Estats Units	513,5	17,3 %	Bèlgica	125,6	4,2 %
França	488,1	16,4 %	Itàlia	113,7	3,8 %
Alemanya	423,0	14,2 %	Suècia	110,5	3,7 %
Mèxic	304,3	10,3 %	Dinamarca	92,5	3,1 %
Regne Unit	221,3	7,5 %	Països Baixos	78,7	2,7 %

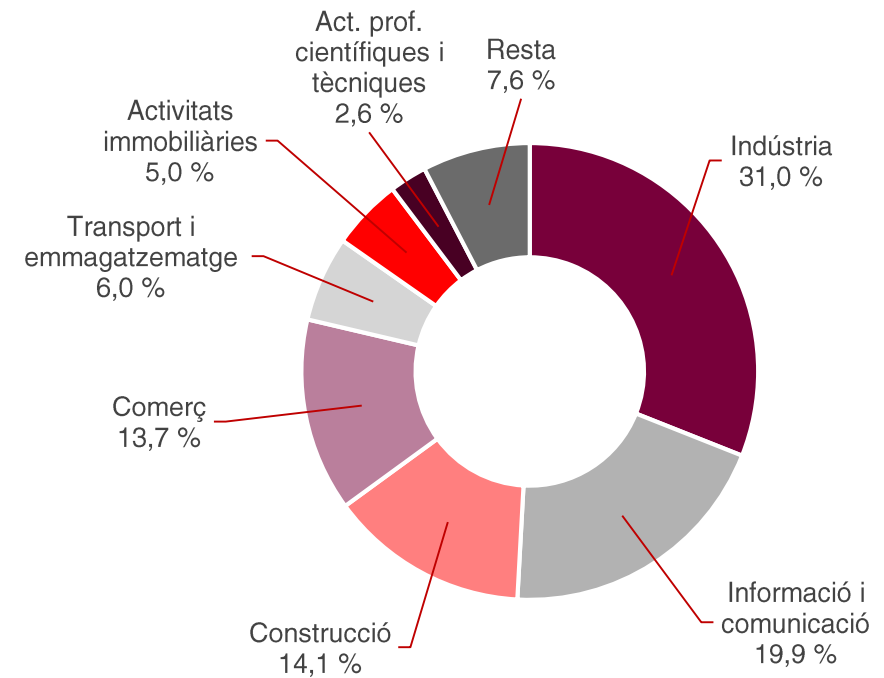
Font: ACCIÓ, a partir de DataInVex-MINCOTUR

El 2021, la inversió estrangera s'ha destinat principalment a la indústria i a les tecnologies de la informació i la comunicació

Inversió estrangera a Catalunya per sectors. 2017-2021 (% sobre el total)



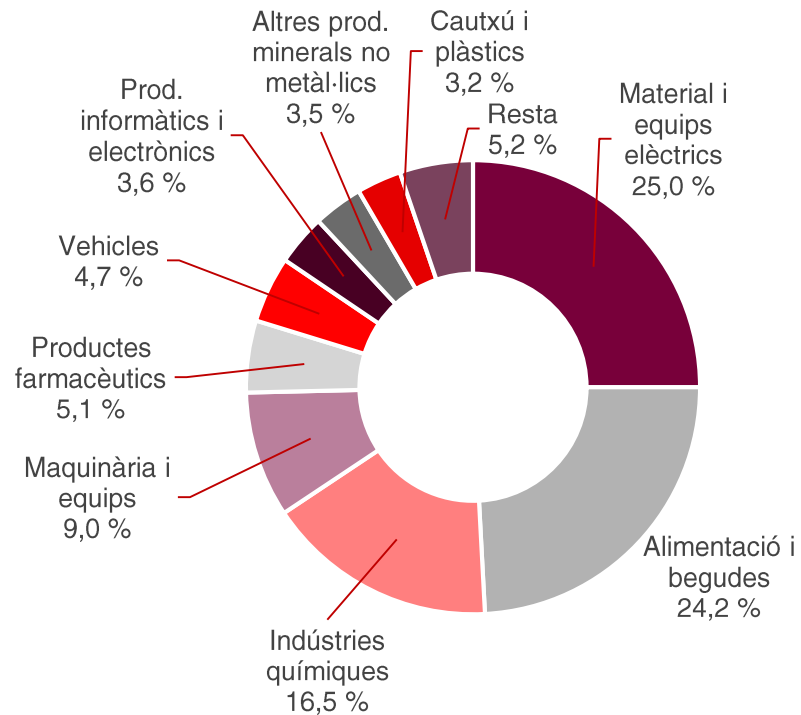
Inversió estrangera a Catalunya per sectors. 2021 (% sobre el total)



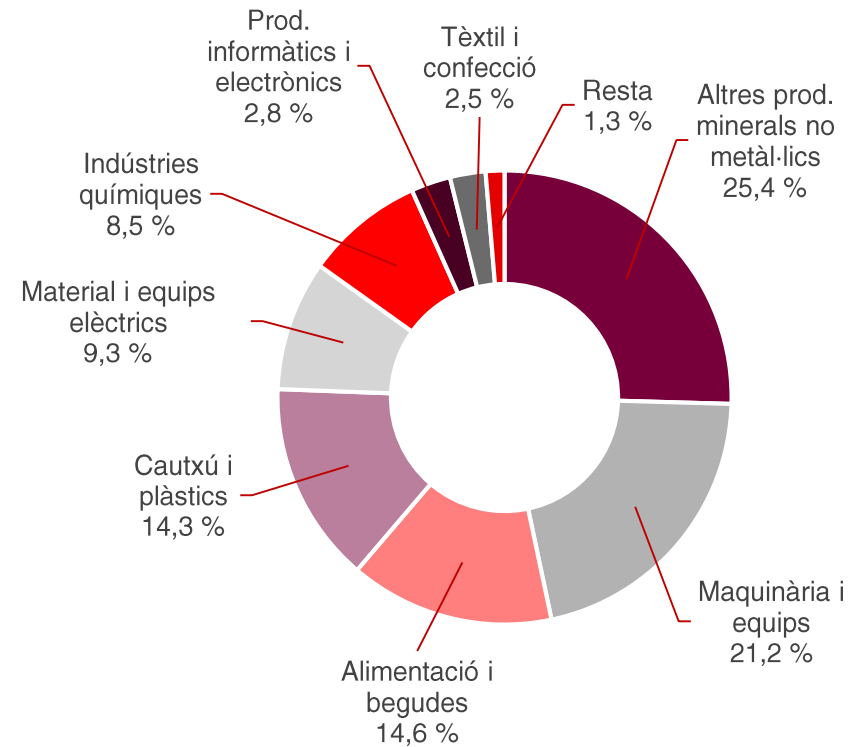
Font: ACCIÓ, a partir de les dades de Datainvex-MINCOTUR

En el quinquenni 2017-2021, el material elèctric, l'alimentació, la química i la maquinària concentren la major part de la inversió estrangera en la indústria manufacturera

Inversió estrangera a Catalunya per sectors industrials. 2017-2021
(% sobre el total de la inversió en la indústria manufacturera)



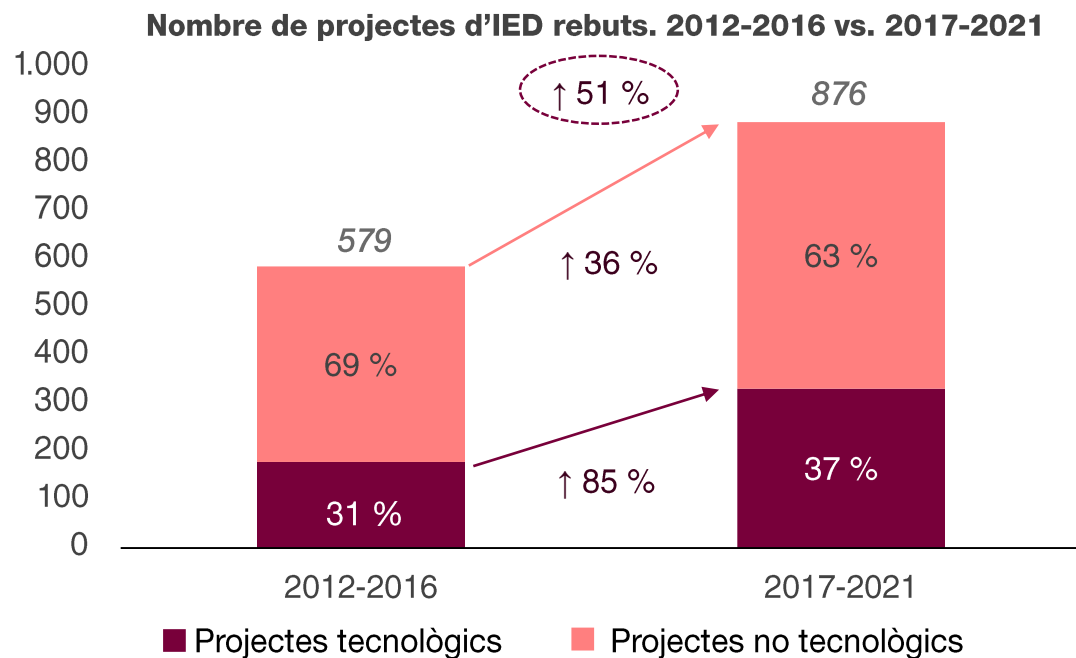
Inversió estrangera a Catalunya per sectors industrials. 2021
(% sobre el total de la inversió en la indústria manufacturera)



Font: ACCIÓ, a partir de les dades de Datainvex-MINCOTUR

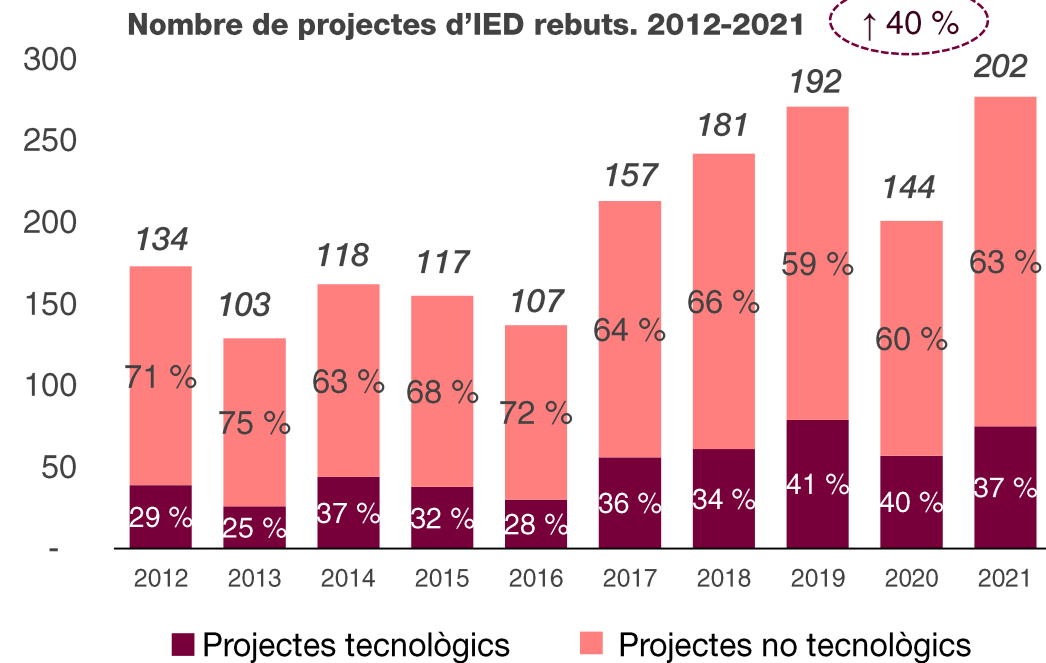
5. Inversió estrangera directa a Catalunya (dades d'fDi Markets)

Els projectes d'IED a Catalunya s'incrementen significativament en el període 2017-2021, segons el grup Financial Times



- El nombre de projectes d'IED rebuts a Catalunya en els darrers cinc anys (2017-2021) s'ha incrementat un 51 % en comparació amb el període anterior (2012-2016), amb un total de 876 projectes.

El nombre de projectes tecnològics augmenta un 85 % i assolix la xifra rècord de 328 projectes entre el 2017 i el 2021.

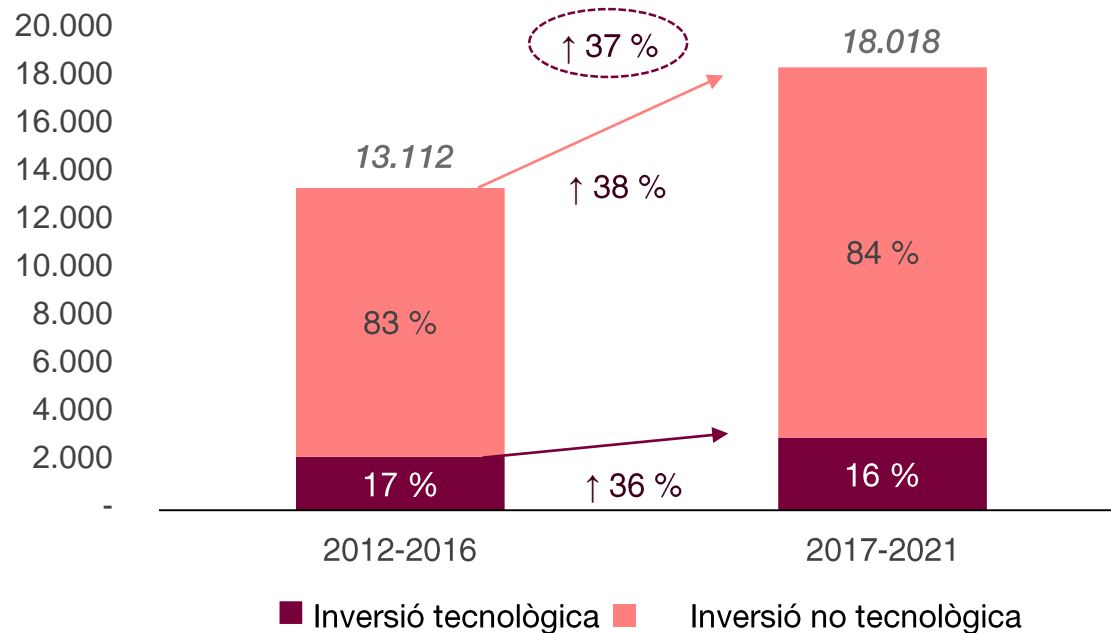


- Després de la crisi de la COVID-19 el 2020, els nivells de projectes han recuperat i fins i tot superat els volums prepandèmics.

El 2021 és l'any amb més projectes d'IED a Catalunya i el tercer pel que fa al percentatge de projectes tecnològics.

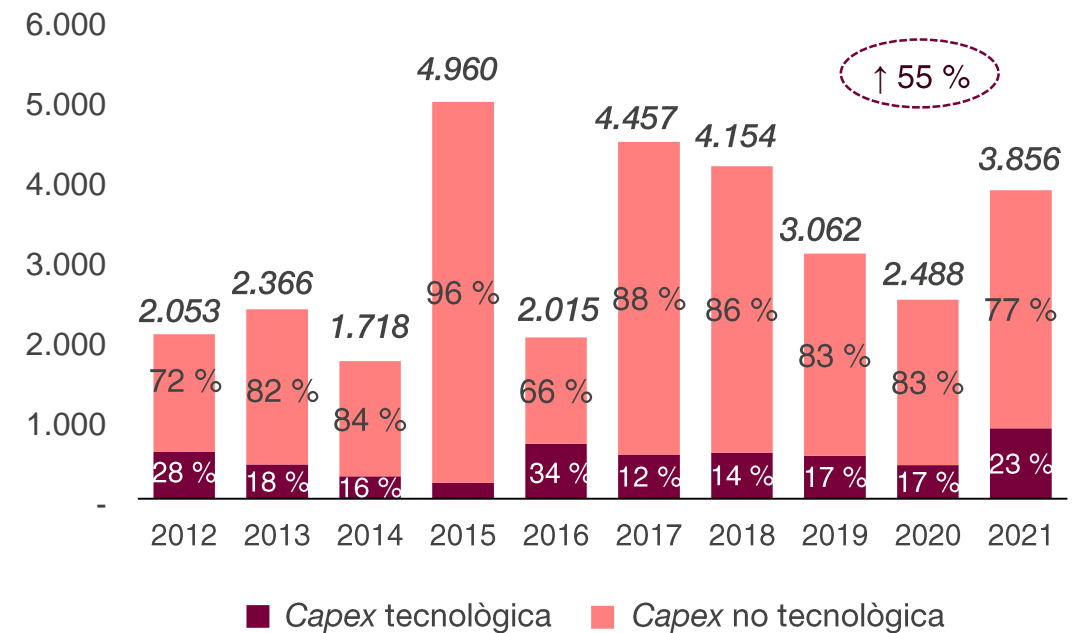
Els projectes registrats a Catalunya entre el 2017 i el 2021 augmenten el volum d'inversió respecte al quinquenni anterior

Volum d'inversió. 2012-2016 vs. 2017-2021
(milions d'euros)



- Si es comparen els períodes 2012-2016 i 2017-2021, es constata un increment del 37 % en el volum d'inversions estrangeres a Catalunya. La mitjana anual passa dels 2.622 milions d'euros obtinguts en els primers cinc anys als 3.604 milions d'euros en el segon quinquenni.

Volum d'inversió. 2012-2021
(milions d'euros)



- El 2021, Catalunya capta 3.856 milions d'euros d'IED, i recupera també en aquest any els nivells pre-pandèmics. Pel que fa al percentatge de projectes tecnològics, creix significativament, amb 6 punts de diferència respecte a l'any anterior.

Font: ACCIÓ a partir de dades d'fDi Markets

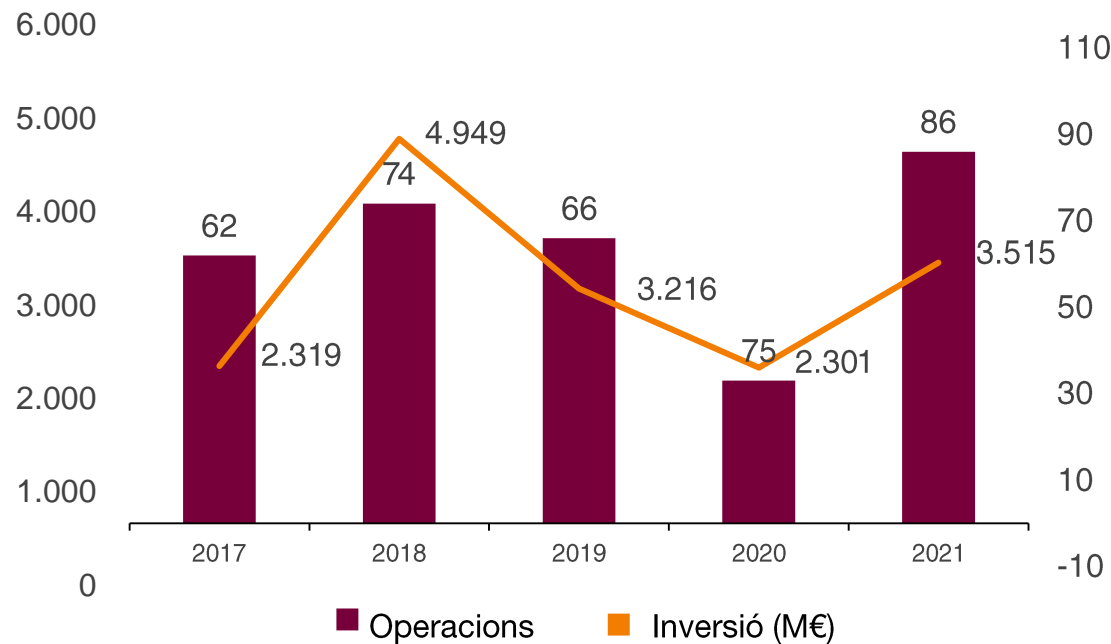
Importància creixent de les fusions i adquisicions estrangeres a Catalunya

Fusions i adquisicions a Catalunya. 2017-2021

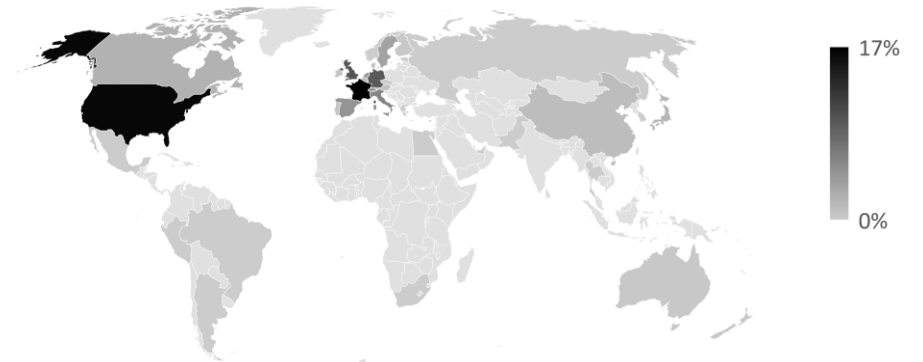
321
operacions
d'M&A

16.300 M€
en inversions

47 %
del total de la
IED prové
d'M&A



Principals països d'origen de les fusions i adquisicions (M&A). 2017-2021



Top 5 de països. 2017-2021

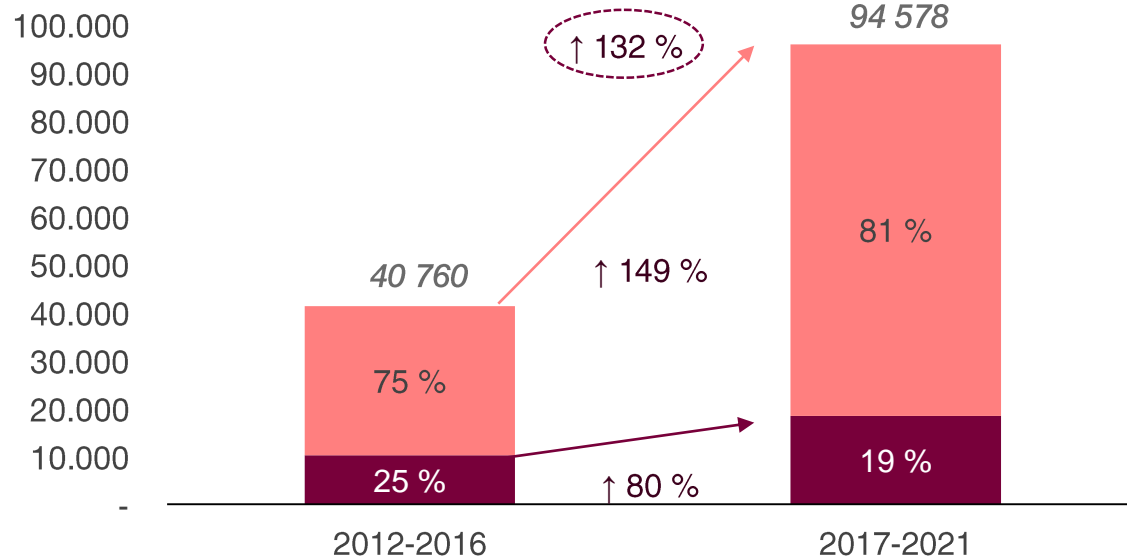
País	Nombre d'operacions	% sobre el total
França	56	17 %
Estats Units	54	17 %
Regne Unit	33	10 %
Alemanya	32	10 %
Itàlia	20	6 %
Resta	126	39 %
TOTAL	321	100 %

Font: ACCIÓ a partir d'Orbis Crossborder, 2017-2021

Es disposa de dades d'inversió per a un 31 % de les M&A. No es disposa de dades de llocs de treball en relació amb les M&A.

La contractació de talent a Catalunya a través de la inversió estrangera s'incrementa notablement en el període 2017-2021

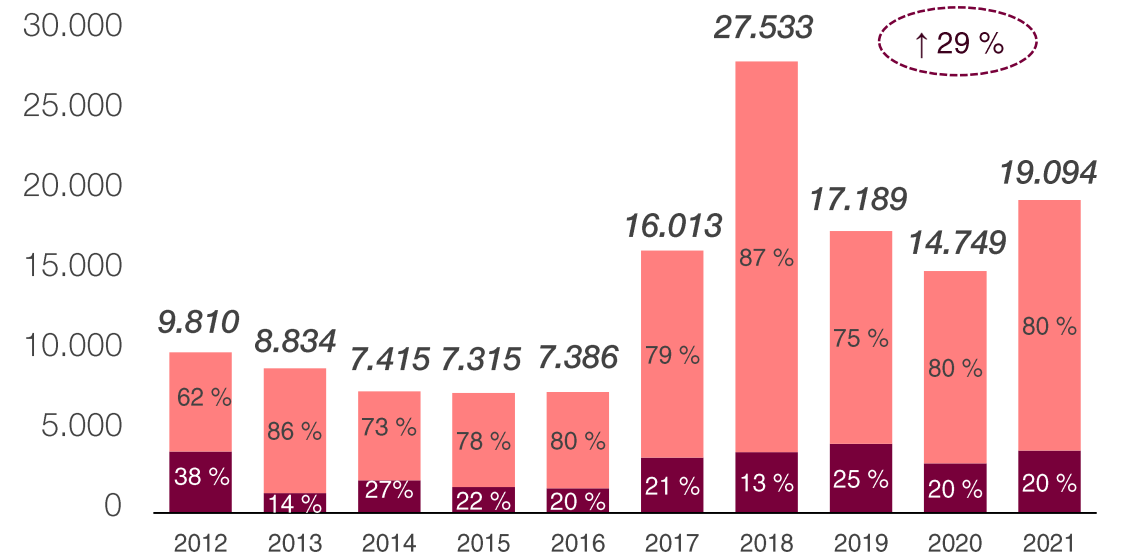
Llocs de treball creats. 2012-2016 vs. 2017-2021



■ Llocs de treball tecnològics ■ Llocs de treball no tecnològics

- En el període 2017-2021, la inversió estrangera a Catalunya comporta la creació de 94.578 llocs de treball, és a dir, un 132 % més que en el període 2012-2016.

Llocs de treball creats. 2012-2021



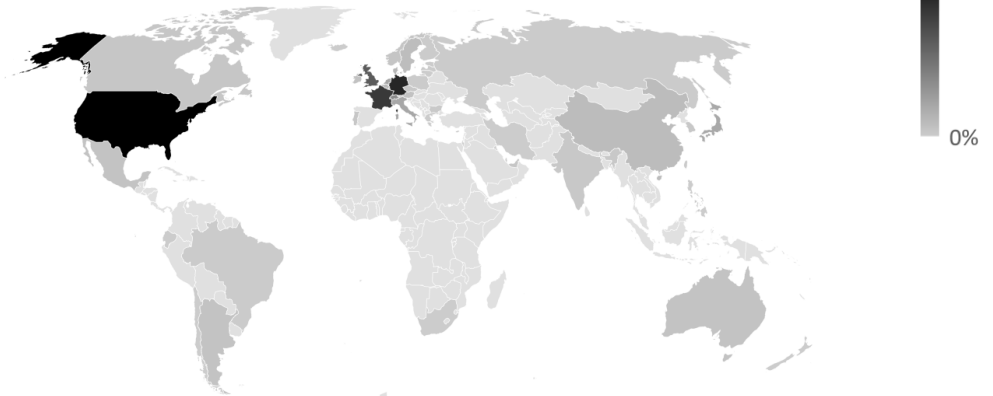
■ Llocs de treball tecnològics ■ Llocs de treball no tecnològics

- Amb 19.094 llocs de treball creats en projectes d'IED, un 29 % més que en el 2020, el 2021 és un any potent pel que fa a contractació de talent, i es converteix en el segon any històric amb més llocs de treball nous a través de projectes d'inversió estrangera.

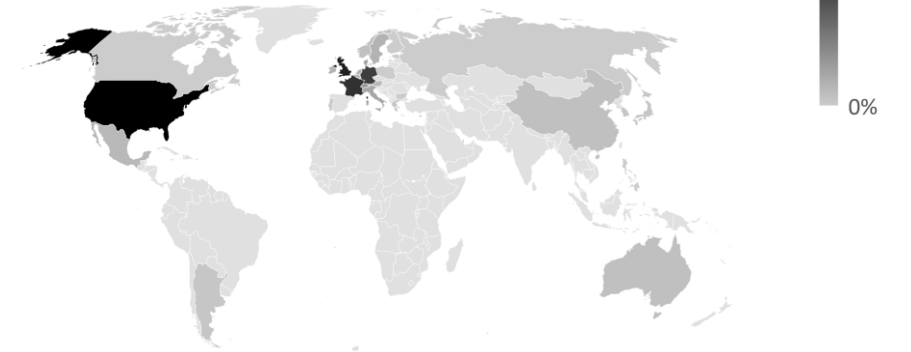
Font: ACCIÓ a partir de dades d'fDi Markets

Els Estats Units i la Unió Europea lideren els projectes d'inversió a Catalunya

Principals països d'origen. 2017-2021



Principals països d'origen. 2021



Top 5 de països. 2017-2021

País	Nombre de projectes	% sobre el total
Estats Units	169	19 %
Alemanya	138	16 %
França	122	14 %
Regne Unit	94	11 %
Suïssa	55	6 %
Resta	298	34 %
TOTAL	876	100 %

Top 5 de països. 2021

País	Nombre de projectes	% sobre el total
Estats Units	34	17 %
Regne Unit	29	14 %
França	26	13 %
Alemanya	24	12 %
Suïssa	10	5 %
Resta	79	39 %
TOTAL	202	100 %

Font: ACCIÓ a partir de dades d'fDi Markets

Europa i els Estats Units dominen el panorama d'IED a Catalunya (capex)

Principals països d'origen. 2017-2021



Top 5 de països. 2017-2021

País	Volum d'inversió (M€)	% sobre el total
Estats Units	4.507	25 %
Alemanya	3.119	17 %
Regne Unit	2.312	13 %
França	2.125	12 %
Luxemburg	879	5 %
Resta	5.077	28 %
TOTAL	18 018	100 %

Principals països d'origen. 2021

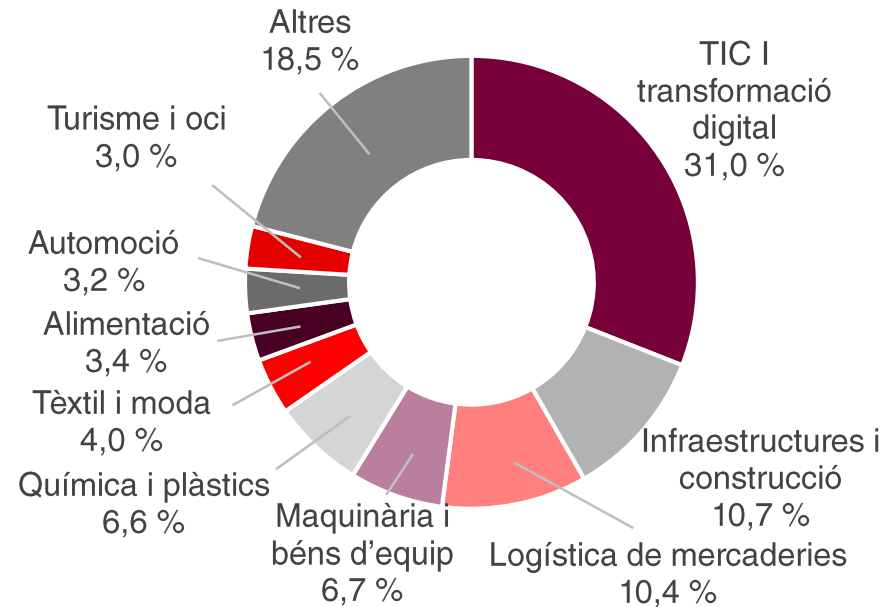


Top 5 de països. 2021

País	Volum d'inversió (M€)	% sobre el total
Estats Units	919	24 %
Regne Unit	506	13 %
Alemanya	478	12 %
Itàlia	294	8 %
França	212	6 %
Resta	1.394	37 %
TOTAL	3.856	100 %

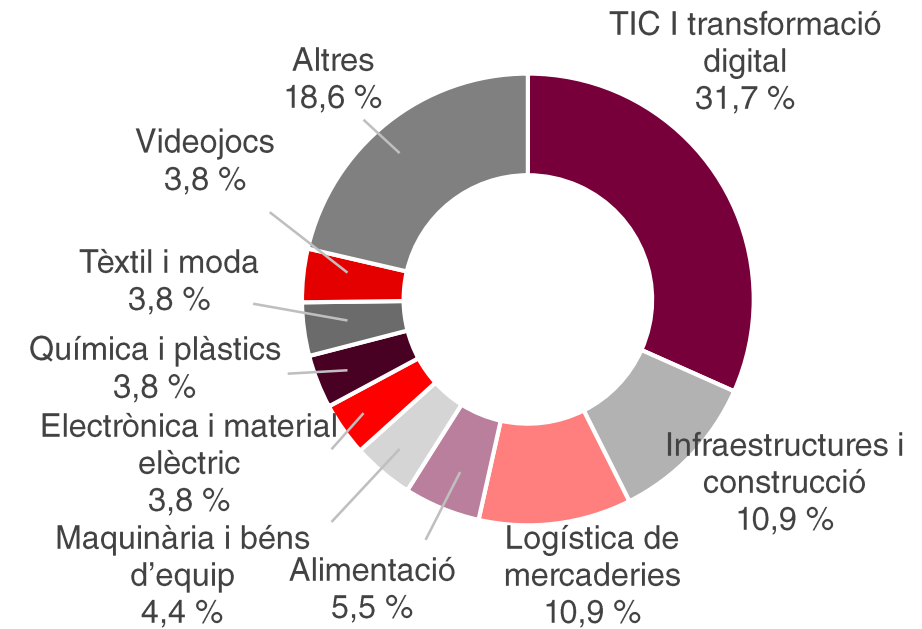
Els sectors de les TIC és el que lidera la inversió estrangera a Catalunya per nombre de projectes

Sectors principals. 2017-2021



- En el període 2017-2021, el 31,0 % dels projectes d'inversió a Catalunya són inversions en el sector de les TIC i la transformació digital, seguides de les inversions en les infraestructures i la construcció, amb un 10,7 %.

Sectors principals. 2021

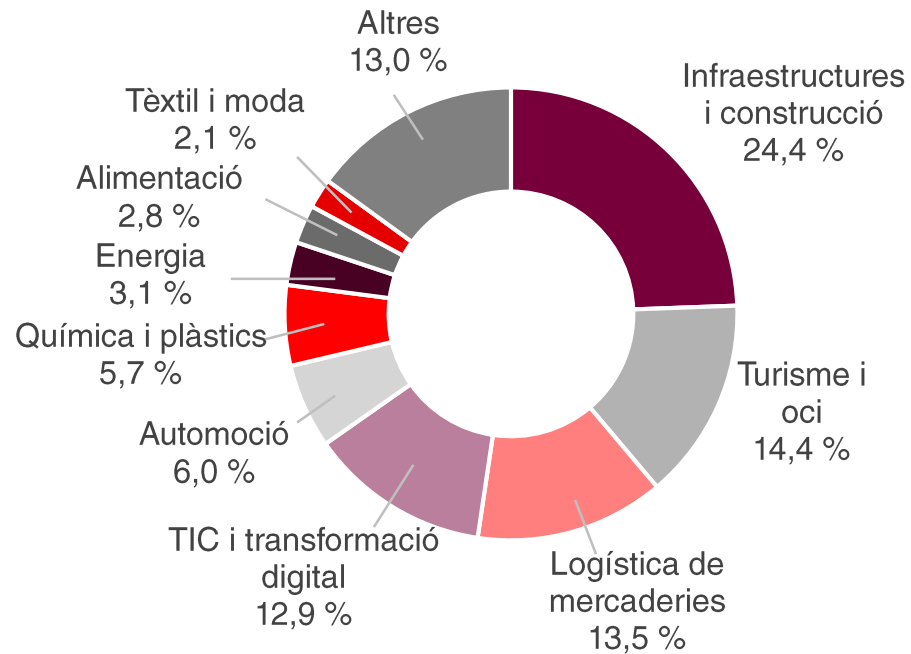


- L'any 2021, el sector de les TIC és el més important, amb un 31,7 % de tots els projectes d'inversió.

Font: ACCIÓ a partir de dades d'fDi Markets

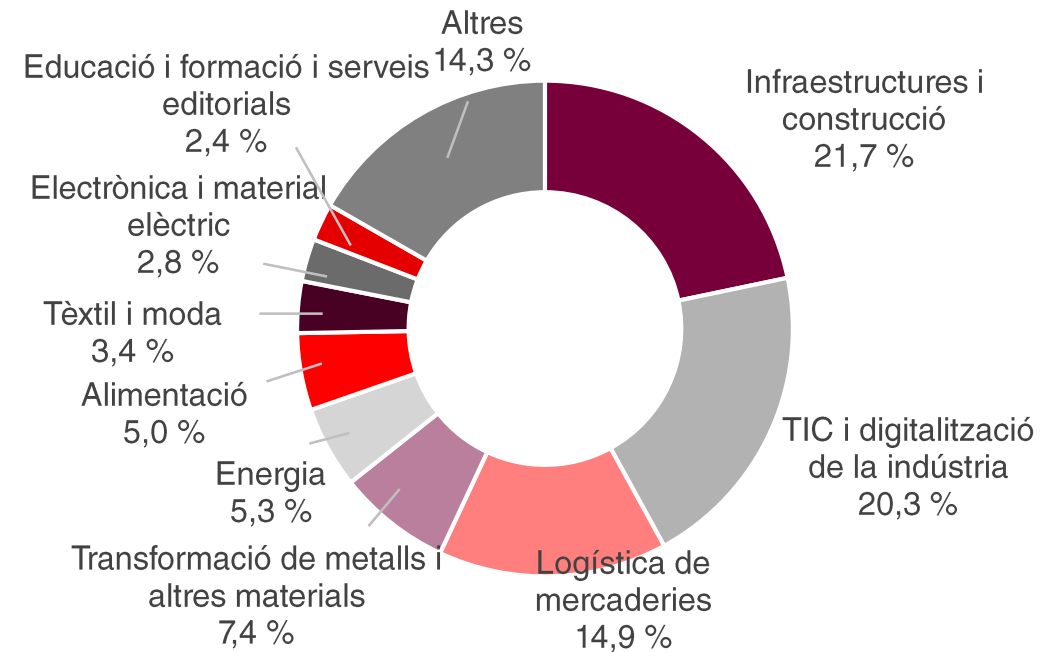
Els sectors de les infraestructures i la construcció és el més dinàmic pel que fa a la inversió estrangera a Catalunya, per capex

Sectors principals. 2017-2021



- En el període 2017-2021, el 24,4 % de la *capex* a Catalunya està formada per inversions en el sector de les infraestructures i la **construcció**, seguides de les inversions en el sector del turisme i l'oci, amb un 14,4 %.

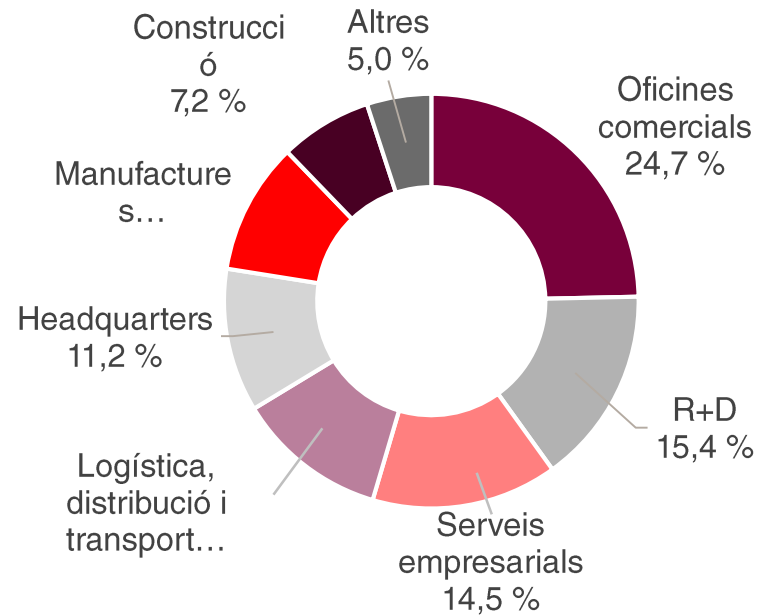
Sectors principals. 2021



- L'any 2021, el sector de les TIC és el segon més important, amb un 20,3 % de tota la *capex* de Catalunya.

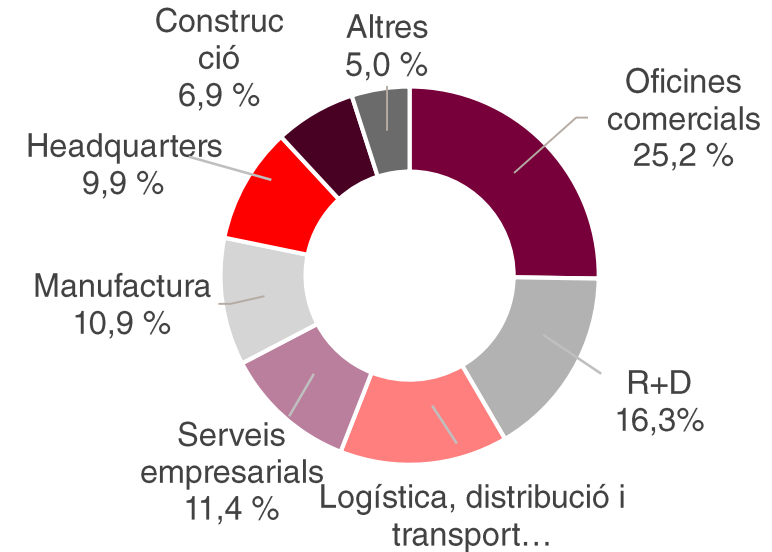
Catalunya és la primera destinació d'inversió estrangera d'R+D a Espanya per nombre de projectes

Cadena de valor dels projectes d'inversió per nombre de projectes. 2017-2021



- En el període 2017-2021, un 24,7 % dels projectes d'inversió a Catalunya són projectes d'establiment d'oficines comercials.

Cadena de valor dels projectes d'inversió per nombre de projectes. 2021



- El 2021, les inversions en oficines comercials, juntament amb l'R+D i la logística, la distribució i el transport, constitueixen un 55,9 % del total dels projectes d'inversió.

Catalunya és capdavantera pel que fa a la inversió estrangera en projectes d'R+D a escala estatal, amb un 48,4 % entre el 2017 i el 2021 i un 44,6 % el 2021

El 41 % del capital invertit a Catalunya el 2021 és en activitats industrials i de logística

Cadena de valor dels projectes d'inversió per capex. 2017-2021



- En el període 2017-2021, un 36,7 % del capital invertit a Catalunya és en activitats de **construcció**, seguides d'**inversions industrials** (18 %) i en activitats logístiques (16,7 %).

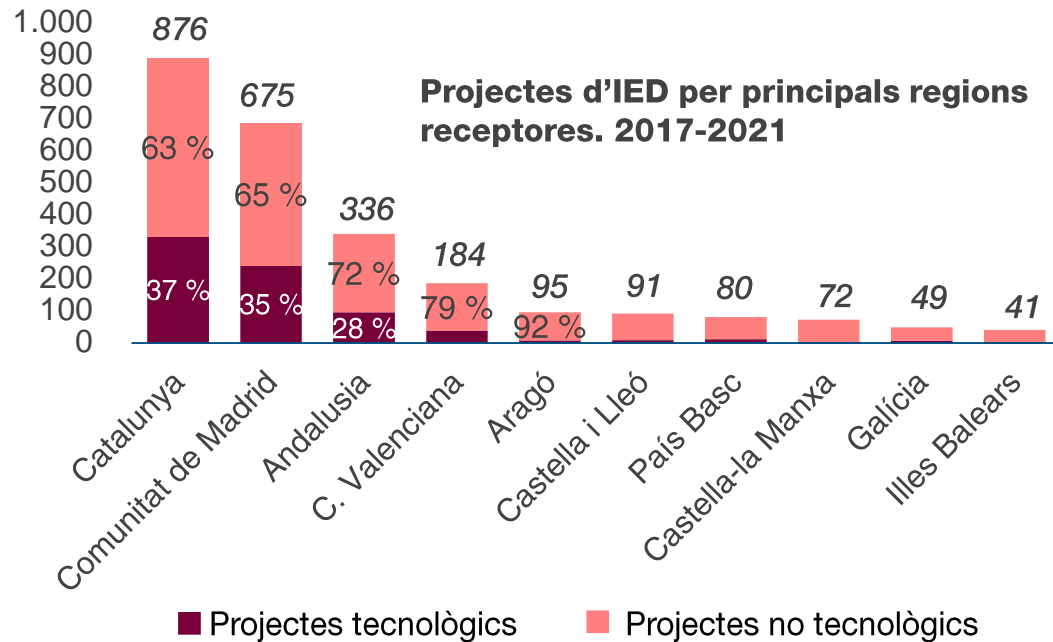
Cadena de valor dels projectes d'inversió per capex. 2021



- El 2021, les inversions en **logística, distribució i transport** constitueixen un 22,5 % del total del capital invertit a Catalunya, seguides molt a prop de les **activitats de construcció**, amb un 22,1 %. Les activitats **industrials i logístiques** constitueixen un 41 % del total.

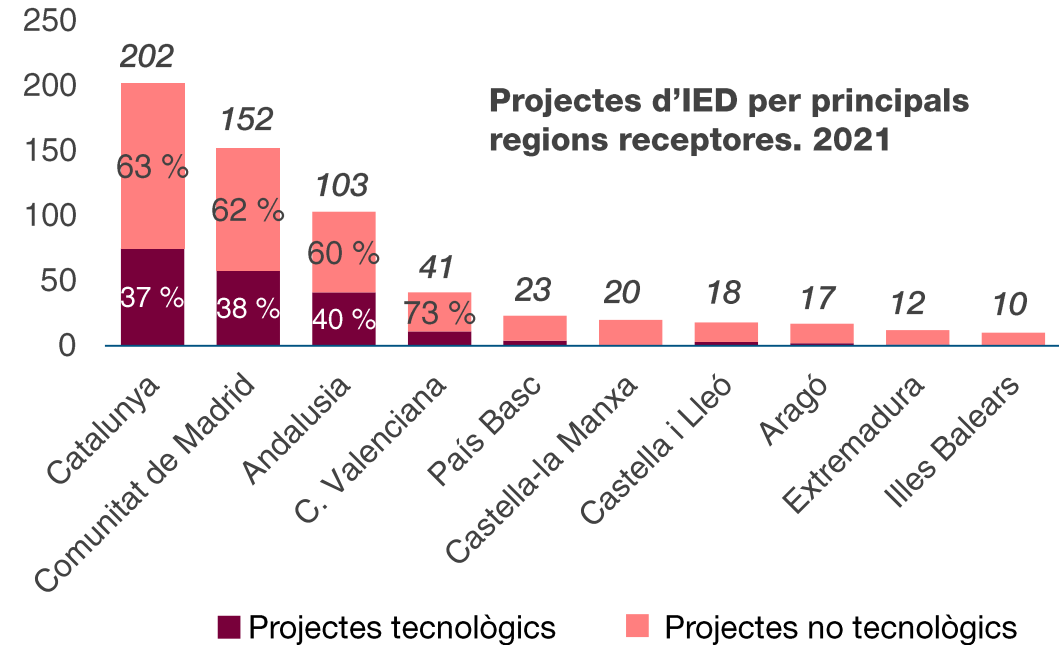
Font: ACCIÓ a partir de dades d'fDi Markets

Catalunya lidera la inversió estrangera a Espanya (per projectes)



- Catalunya reforça la seva posició com a regió líder a Espanya pel que fa a l'atracció d'inversió estrangera, amb 876 projectes atrets en els darrers cinc anys.

En aquest període, Catalunya és la primera regió en nombre de projectes tecnològics (328), un 37 % del total dels projectes de Catalunya.

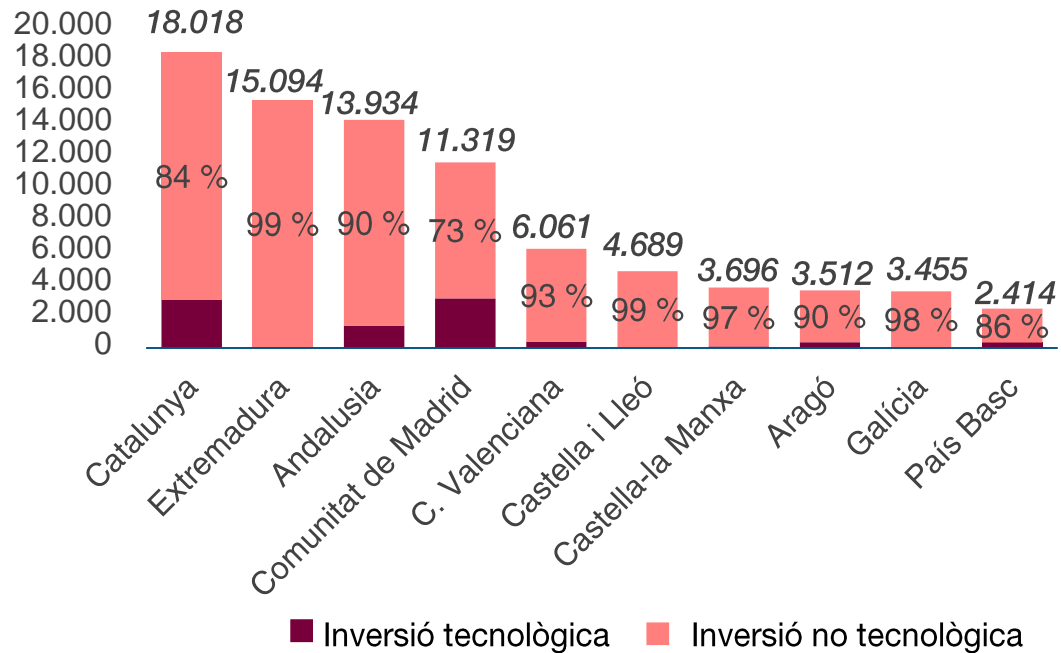


- El 2021, Catalunya és la primera regió espanyola pel que fa a l'atracció d'IED, amb 202 projectes, un 33 % més que la que ocupa el segon lloc (Comunitat de Madrid).

Catalunya atreu un 29 % més de projectes tecnològics que la segona regió.

Catalunya és la principal destinació de la IED a l'Estat (per capex)

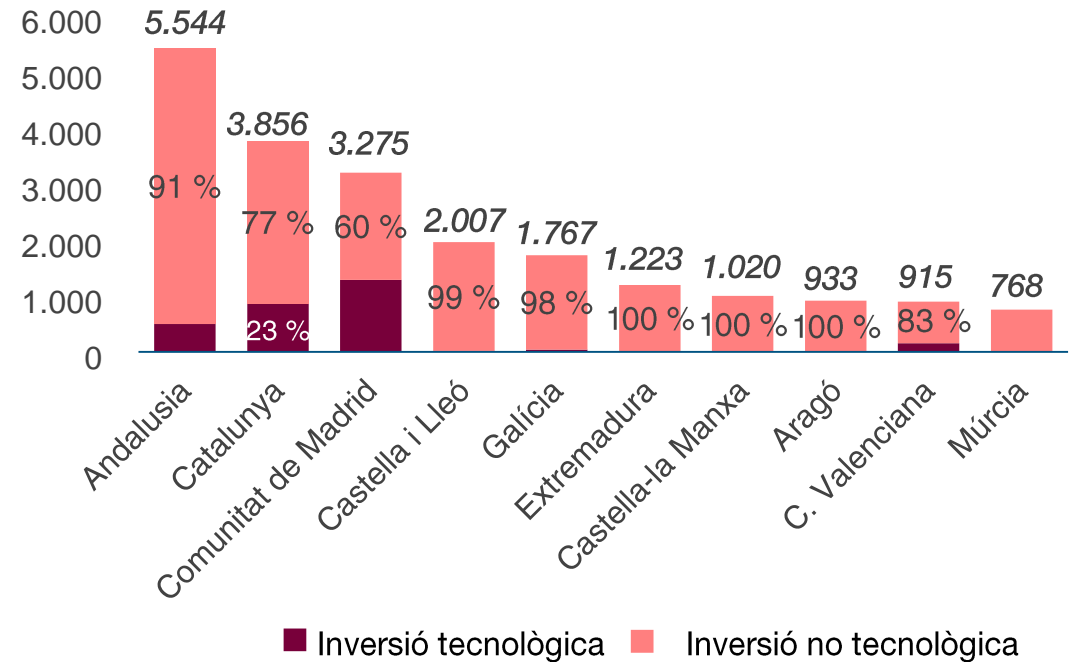
Volum d'inversions per principals regions receptores. 2017-2021
(milions d'euros)



- Amb una xifra total de **18 018 milions d'euros en el període 2017-2021**, Catalunya és la **principal destinació** de la inversió estrangera a escala estatal.

Catalunya és la segona regió amb el percentatge tecnològic més elevat (16 %).

Volum d'inversions per principals regions receptores. 2021
(milions d'euros)



- El 2021, Catalunya acumula **3.856 milions d'euros d'IED** i ocupa el segon lloc, darrere d'Andalusia.

Catalunya atreu més de 350 M€ en inversió tecnològica.

Calalunya és la tercera regió de l'Europa occidental pel que fa a llocs de treball creats derivats de la inversió estrangera el 2021

Projectes d'inversió estrangera a l'Europa occidental per regió receptora

2017-2021

	Regió	Llocs de treball	Projectes	Volum d'inversió (M€)
1	Sud-est d'Anglaterra	116.055	2.787	44.664,3
2	Irlanda	97.213	1.128	48.835,3
3	Catalunya	94.578	876	18.018,4
4	Comunitat de Madrid	55.250	675	11.319,3
5	Illa de França	53.064	1.660	19.055,3
6	Oest dels Països Baixos	53.044	1.011	26.579,0
7	Andalusia	49.387	336	13.933,6
8	Portugal	49.111	535	16.003,4
9	Rin del Nord-Westfàlia	46.279	1.234	15.506,8
10	Flandes	31.286	657	18.742,9
	Resta	854.648	14.431	436.482,1
	Total de l'Europa occidental	1.499.915	25.330	669.140,7

- En el període 2017-2021, Catalunya ocupa la tercera posició a l'Europa occidental pel que fa al nombre de llocs de treball creats (sisena posició pel que fa als projectes atrets i la novena pel que fa al volum d'inversió).

2021

	Regió	Llocs de treball	Projectes	Volum d'inversió (M€)
1	Sud-est d'Anglaterra	25.131	394	9.256,7
2	Irlanda	19.871	246	7.099,6
3	Catalunya	19.094	202	3.856,5
4	Portugal	16.714	128	5.821,5
5	Andalusia	14.408	103	5.543,8
6	Rin del Nord-Westfàlia	13.193	266	3.966,5
7	Comunitat de Madrid	12.738	152	3.275,5
8	Nord-est d'Anglaterra	9.519	49	5.372,1
9	Illa de França	9.168	148	3.443,4
10	Oest dels Països Baixos	8.945	180	4.073,3
	Resta	204.221	2.990	106.613,2
	Total de l'Europa occidental	353.002	4.858	158.321,9

- El 2021, Catalunya ocupa la tercera posició a l'Europa occidental pel que fa a la creació de llocs de treball (quarta posició pel que fa als projectes atrets i la novena pel que fa al volum d'inversió).

Font: ACCIÓ a partir de dades d'fDi Markets. Classificació per llocs de treball creats

Fem avui l'empresa del demà

Barcelona és la tercera ciutat de l'Europa occidental que més llocs de treball crea fruit de la inversió estrangera (2017-2021)

Projectes d'inversió estrangera a l'Europa occidental per ciutat receptora

2017-2021

	Ciutat	Llocs de treball	Projectes	Volum d'inversió (M€)
1	Londres	83.611	2.334	29.406,8
2	Dublín	52.018	646	19.442,3
3	Barcelona	43.813	559	6.766,8
4	Madrid	34.449	571	7.128,2
5	París	30.493	1.303	9.864,6
6	Amsterdam	28.982	605	14.206,2
7	Berlín	17.995	741	4.320,9
8	Lisboa	17.506	223	3.699,9
9	Frankfurt	14.118	417	6.209,7
10	València	13.460	73	2.715,1
	Resta	1.163.470	17.858	565.383,7
	Total de l'Europa occidental	1.499.915	25.330	669.140,7

- En el període 2017-2021, Barcelona ocupa la tercera posició a l'Europa occidental pel que fa al nombre de llocs de treball creats per inversió estrangera, la setena en nombre de projectes atrets i la novena en volum d'inversió.

2021

	Ciutat	Llocs de treball	Projectes	Volum d'inversió (M€)
1	Londres	16.565	339	4.824,2
2	Dublín	11.550	134	3.336,9
3	Madrid	7.323	117	1.490,2
4	Barcelona	7.135	127	1.359,7
5	Amsterdam	5.242	116	2.419,5
6	Sevilla	5.220	14	604,6
7	Berlín	4.716	175	1.022,2
8	Swindon	4.565	5	1.098,2
9	París	4.498	127	1.484,1
10	Lisboa	4.328	51	935,9
	Resta	281.860	3.653	139.746,7
	Total de l'Europa occidental	353.002	4.858	158.321,9

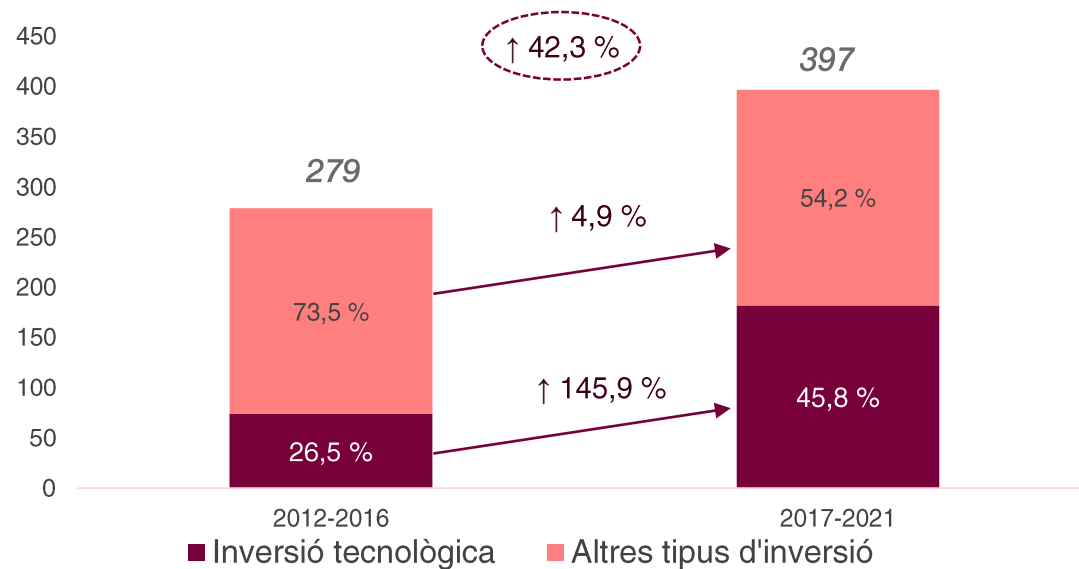
- Barcelona és la quarta ciutat de l'Europa occidental en nombre de llocs de treball creats, la quarta en projectes d'inversió estrangera rebuts i l'onzena en volum d'inversió.

Font: ACCIÓ a partir de dades d'fDi Markets. Classificació per llocs de treball creats

6. Inversió estrangera amb suport d'ACCIÓ – Catalonia Trade & Investment

Els projectes d'inversió materialitzats amb suport d'ACCIÓ creixen un 42,3 % durant el quinquenni 2017-2021

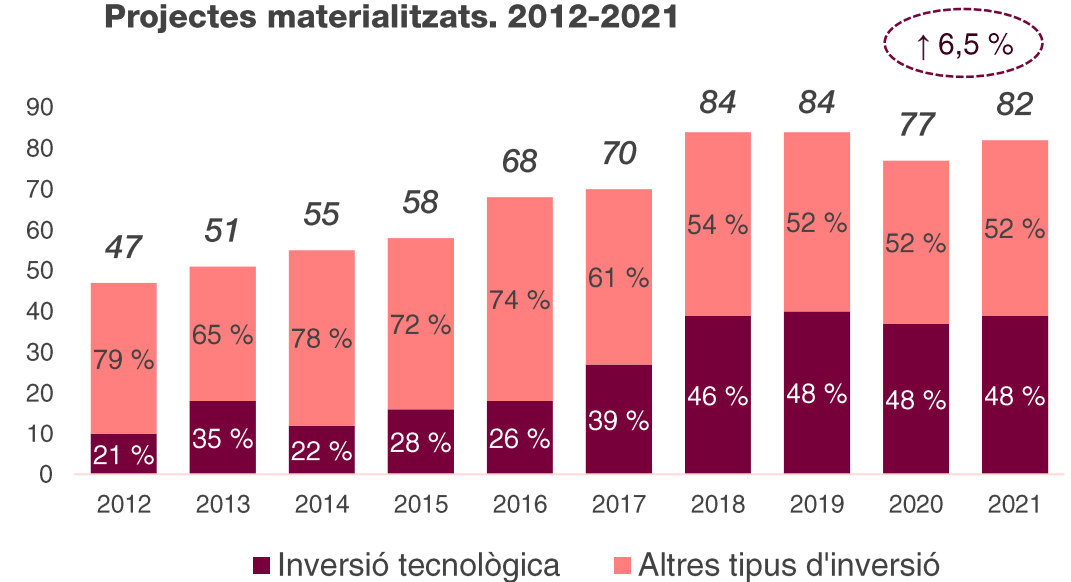
Projectes materialitzats per quinquennis. 2012-2016 vs. 2017-2021



- En el quinquenni 2017-2021 s'han materialitzat 79 projectes de mitjana anual, un 42,3 % més que en el quinquenni 2012-2016.

Els projectes tecnològics s'han més que doblat d'un quinquenni a l'altre.

Projectes materialitzats. 2012-2021

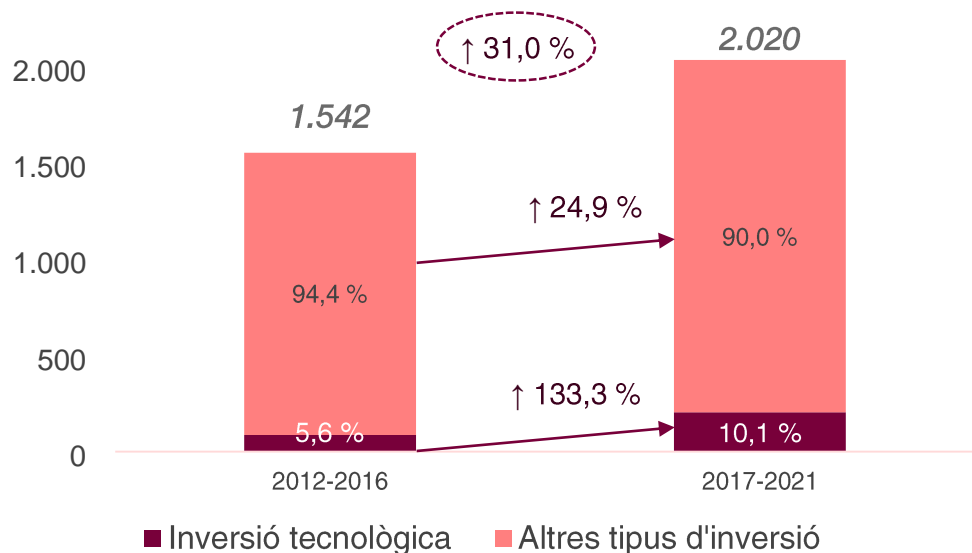


- Els projectes materialitzats augmenten un 6,5 % el 2021, que es converteix en el segon millor registre històric de la sèrie.

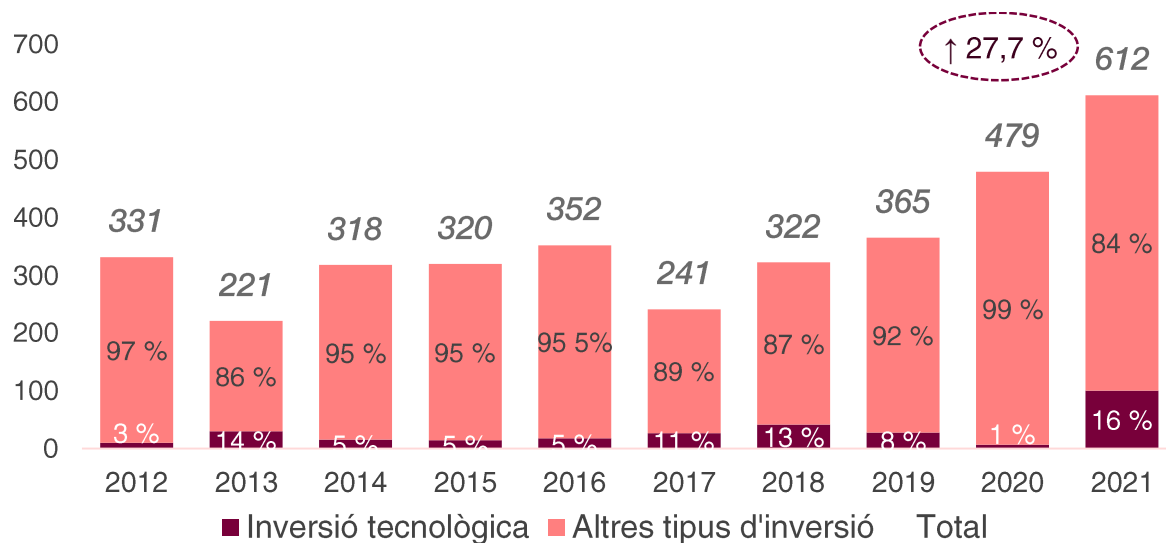
Els projectes tecnològics representen prop de la meitat el 2021.

El volum d'inversió atreta el 2021 arriba als 612 milions d'euros, la xifra més alta de la sèrie històrica

Volum d'inversió dels projectes materialitzats per quinquennis. 2012-2016 vs. 2017-2021 (milions d'euros)



Volum d'inversió dels projectes materialitzats. 2012-2021 (milions d'euros)



- Els projectes materialitzats en el quinquenni 2017-2021 han suposat una inversió de 2.020 M€, un 31 % més que en el quinquenni anterior.

El volum d'inversió atreta dels projectes tecnològics s'ha més que doblat en el darrer quinquenni.

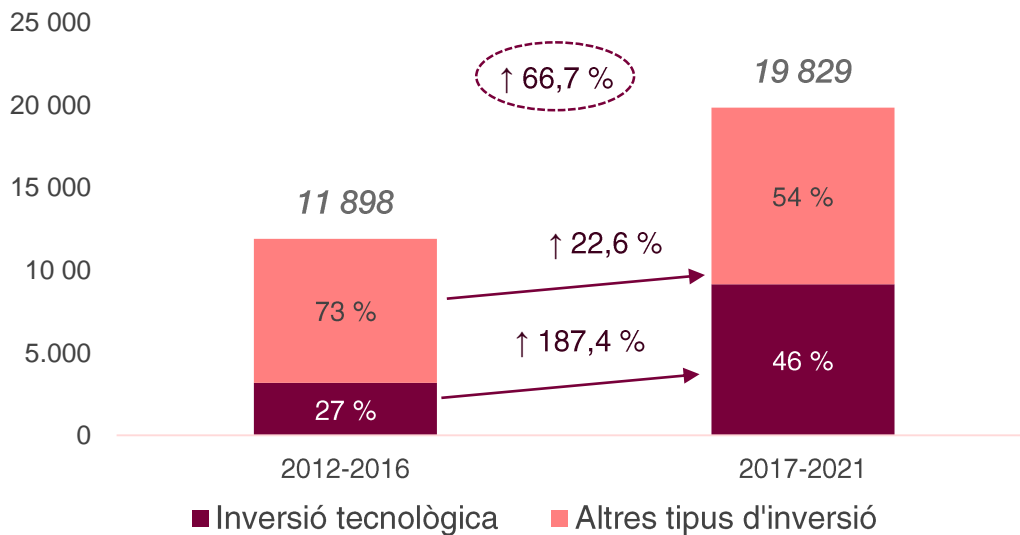
- La inversió associada als projectes materialitzats amb el suport d'ACCIÓ el 2021 ha estat de 612 M€, un 27,7 % més que el 2020.

El volum d'inversió atreta en projectes tecnològics se situa en un rècord històric.

Font: ACCIÓ

S'han creat prop de 20.000 llocs de treball a través dels projectes d'inversió materialitzats entre el 2017 i el 2021

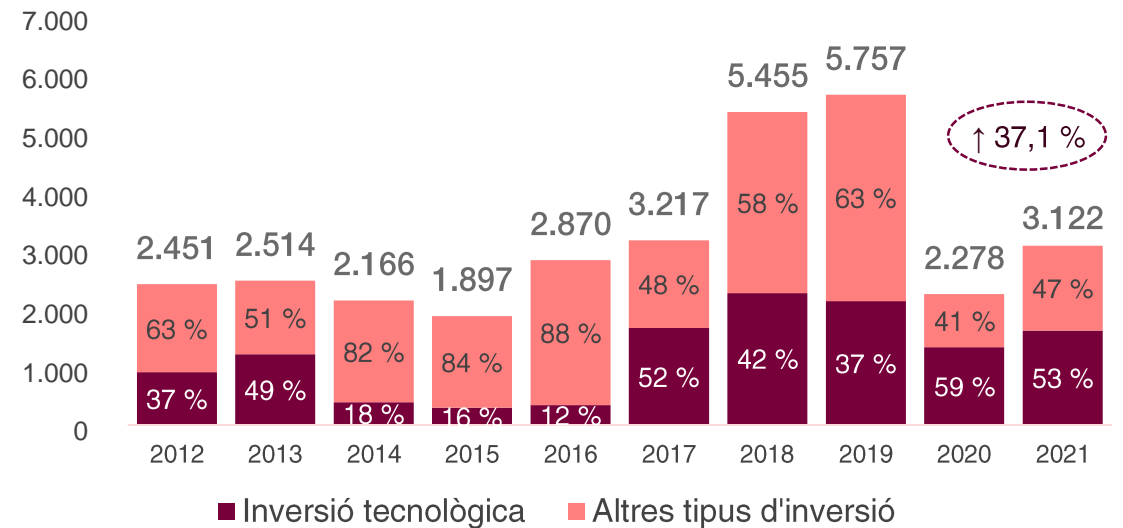
Ocupació creada a través dels projectes d'inversió materialitzats per quinquennis. 2012-2016 vs. 2017-2021



- L'ocupació creada a través dels projectes d'inversió materialitzats ha crescut un 66,7 % respecte al quinquenni anterior.

Els llocs de treball vinculats a projectes tecnològics s'han gairebé triplicat en el període 2017-2021 respecte al quinquenni anterior

Ocupació creada a través dels projectes d'inversió materialitzats per any. 2012-2021



- L'ocupació creada a través dels projectes d'inversió se situa en 3.122 llocs de treball el 2021, un 30 % més que l'any 2020.

Més de la meitat dels llocs de treball creats el 2021 són tecnològics.

Els Estats Units, Alemanya, França i el Regne Unit són els inversors més dinàmics del quinquenni en projectes materialitzats

Projectes materialitzats segons el país d'origen del capital 2017-2021



Top 5 de països. 2017-2021

País	Nombre de projectes	% sobre el total
Estats Units	72	18,1 %
Alemanya	47	11,8 %
França	46	11,6 %
Regne Unit	41	10,3 %
Japó	38	9,6 %
Resta	153	38,5 %
TOTAL	397	100 %

Projectes materialitzats segons el país d'origen del capital 2021



Top 5 de països. 2021

País	Nombre de projectes	% sobre el total
Alemanya	13	15,9 %
Estats Units	13	15,9 %
Regne Unit	10	12,2 %
França	9	10,9 %
Japó	7	8,5 %
Resta	30	63,4 %
TOTAL	82	100 %

Font: ACCIÓ

El Japó, Alemanya, els Estats Units i la Xina són els principals països en volum d'inversió

Volum d'inversió dels projectes materialitzats segons el país d'origen del capital. 2017-2021



Top 5 de països. 2017-2021

País	Volum d'inversió (M€)	% sobre el total
Japó	520,2	25,7 %
Alemanya	501,4	24,8 %
Estats Units	313,3	15,5 %
Xina	201,1	9,9 %
França	105,9	5,2 %
Resta	378,1	18,8 %
TOTAL	2.020,0	100 %

Volum d'inversió dels projectes materialitzats segons el país d'origen del capital. 2021



Top 5 de països. 2021

País	Volum d'inversió (M€)	% sobre el total
Xina	197,4	32,2 %
Alemanya	135,0	22,6 %
Japó	104,4	17,1 %
Estats Units	79,4	12,9 %
Itàlia	22,5	3,7 %
Resta	73,2	11,9 %
TOTAL	611,9	100 %


Els sectors de les TIC i la transformació digital i el de l'automoció lideren els projectes materialitzats

Projectes materialitzats per sectors. 2017-2021 (% sobre el total – principals sectors)

Top 5 de projectes materialitzats per sectors. 2021 (% sobre el total – principals sectors)


TIC i transformació digital
28,0 %



Automoció i moto
11,8 %


Indústria farmacèutica
7,6 %


TIC i transformació digital
19,5 %


Automoció i moto
19,5 %


Química i plàstics
13,4 %


Logística i comerç electrònic
6,5 %


Química i plàstics
6,3 %


Alimentació i productes gourmet
5,0 %


Indústria farmacèutica
7,6 %


Mobile & gaming
7,3 %

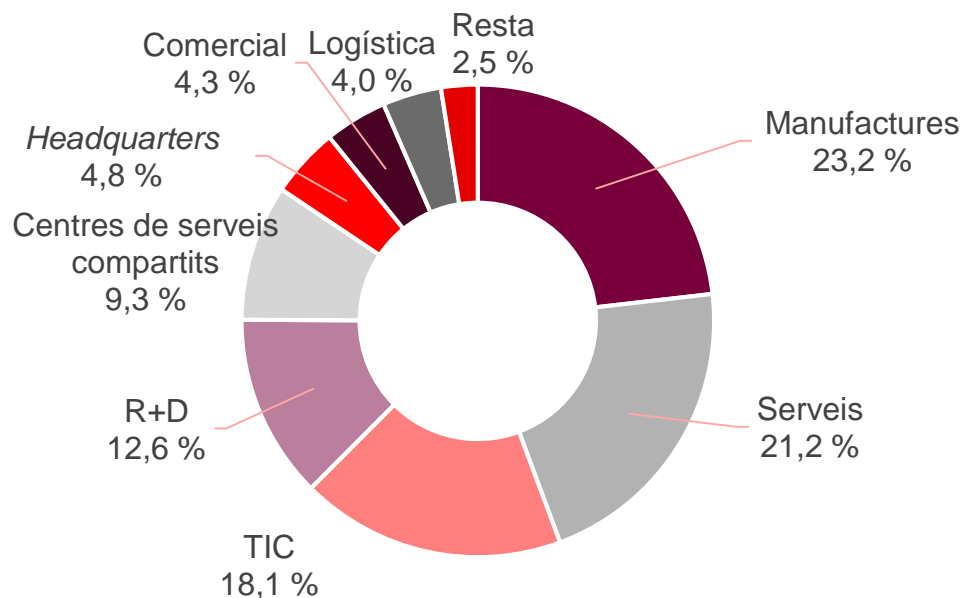

Alimentació i productes gourmet
7,3 %

S'observa un **equilibri entre sectors tradicionals i emergents**, tant el 2021 com en el conjunt del quinquenni 2017-2021. L'any 2021 destaquen els sectors de la salut i els equipaments mèdics i de la maquinària i els béns d'equip.

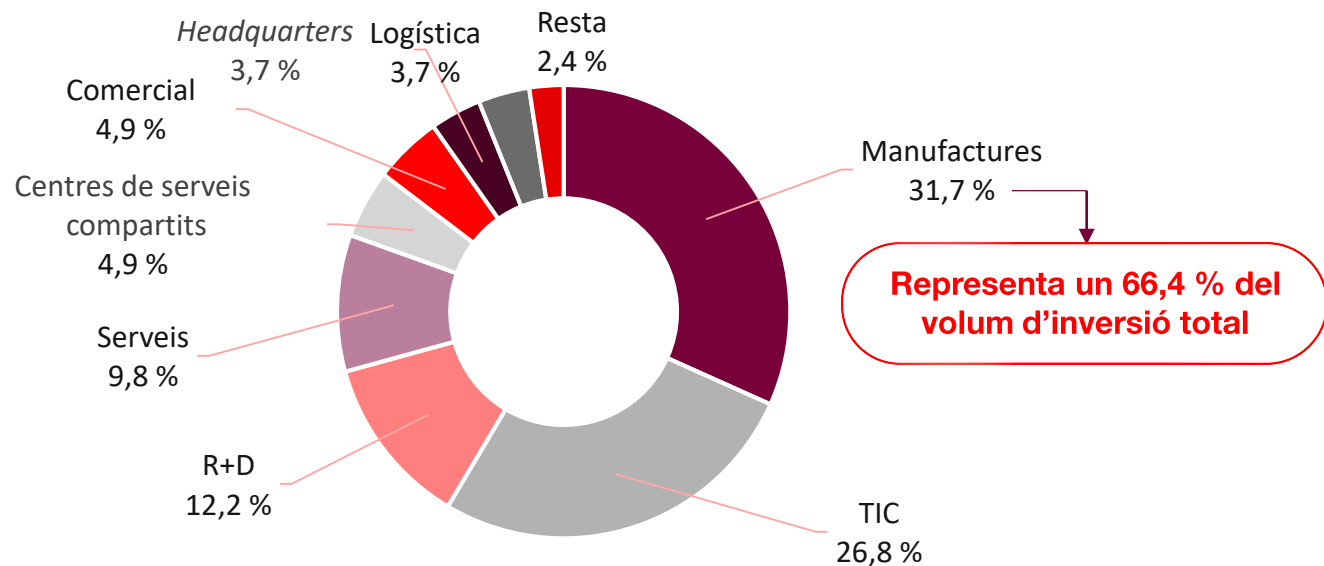
Font: ACCIÓ

Els projectes industrials són els que tenen més presència i concentren el 66,4 % del volum d'inversió el 2021

**Nombre de projectes per cadena de valor. 2017-2021
(% sobre el total)**



**Nombre de projectes per cadena de valor. 2021
(% sobre el total)**



Les cadenes de valor de les **manufactures**, les **TIC**, l'**R+D** i els **serveis** són les predominants tant l'any 2021 com en el conjunt del quinquenni 2017-2021.

Hi ha un **elevat nombre de projectes intensius en coneixement**: la cadena de valor de les TIC i la de l'R+D sumen gairebé al 40 % dels projectes materialitzats el 2021.

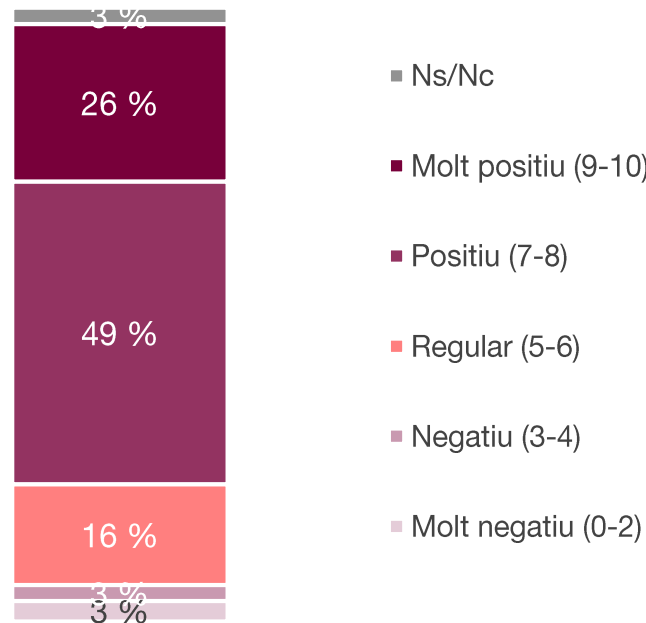
7. Motius per a invertir a Catalunya

Percepcions sobre la inversió a Catalunya. Valoració i expectatives. Afectació de la COVID-19 i previsions de futur

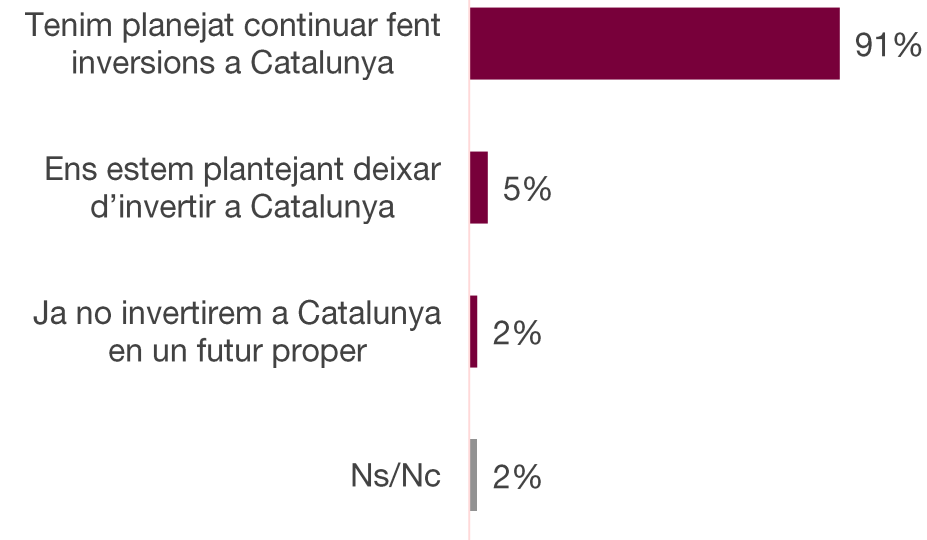
Les empreses fan una valoració molt positiva de la seva inversió a Catalunya.

Gairebé de forma unànime, les empreses tenen previst continuar fent inversions a Catalunya.

Un **75 %** de les empreses valora l'experiència de la seva inversió a Catalunya com a **positiva o molt positiva**. Un 16 % de les empreses la valora com a regular amb notes de 5 o 6. La qualificació mitjana és un 7,4.



El **91 %** de les empreses consultades tenen previst **continuar fent inversions a Catalunya**. Només hi ha un 7 % de les empreses que s'estiguin plantejant o hagin decidit deixar d'invertir a Catalunya en el futur.



Font: Enquesta realitzada pel Gabinet CERES per encàrrec d'ACCIÓ

Base: 152 empreses

Valoreu d'acord amb la vostra experiència i en una escala de 0 (molt negatiu) a 10 (molt positiu) Catalunya com a lloc per a invertir. Creieu que la COVID-19 afectarà les possibles inversions de la empresa a Catalunya en un futur?

Atractius de Catalunya per a la inversió

El principals atractius de Catalunya segons les empreses enquestades són els relatius a:

- L'**accés a mercats**: la situació geogràfica, les infraestructures, la logística, la proximitat a clients, etc.
- El **talent**, la disponibilitat de treballadors qualificats i les universitats i els centres de recerca.
- El **clima empresarial** i de negocis i la massa crítica d'empreses de cada sector, juntament amb la **tecnologia**.
- La **qualitat de vida**, que continua sent un factor d'atractivitat important.



Font: Enquesta realitzada pel Gabinet CERES per encàrrec d'ACCIO

Base: 152 empreses

Pregunta: Quins atractius destacaríeu de Catalunya com a lloc per a invertir? (resposta múltiple).

Catalunya en rànquings

INVERSIÓ



- Barcelona ocupa el **primer lloc** pel que fa a l'estratègia de captació d'inversions a Europa (fDi European Cities and Regions of the Future 2022/2023).
- Catalunya és la regió amb la millor estratègia de captació d'inversions a Europa el 2022/2023 (fDi European Cities and Regions of the Future 2022/2023).
- Barcelona és la **9a ciutat del món més atractiva per a rebre inversions** (Global Cities Investment Monitor 2021, KPMG).

TECNOLOGIA



- Barcelona és el **segon hub d'startups preferit de la UE** pels fundadors que estableixen startups (Startup Heatmap Europe Report 2021).
- Catalunya és la **5a regió més digitalitzada de la UE**, després de Finlàndia, Suècia, Dinamarca i els Països Baixos (Índex d'economia i societat digitals (DESI), Comissió Europea, 2021).
- Catalunya té la **2a millor estratègia d'Europa per a l'atracció d'inversions tecnològiques** (Financial Times, 2020).

TALENT



- Barcelona és l'**única ciutat europea amb dues escoles de negocis** entre les deu principals del continent (Financial Times, 2021).
- Barcelona és la **9a ciutat preferida del món per a treballar-hi** (Boston Consulting Group, 2021).
- L'IESE té el **millor programa europeu d'MBA** a temps complet, i ESADE té el **7è** (The Economist; 2021).

Font: ACCIÓ

8. Principals inversions estrangeres a Catalunya l'any 2021

























Principals inversions estrangeres anunciades a Catalunya per volum d'inversió, 2021 (I)

	Inversió de Kronospan a la fàbrica de Tortosa	250 M€	180 llocs de treball	Matèries primeres	 
	Ampliació de la nova planta de clor de Covestro a Tarragona	200 M€	40 llocs de treball	Química i plàstics	 
	La <i>proptech</i> Casavo desembarca a Barcelona	100 M€	20 llocs de treball	Finances i assegurances	 
	Lumen completa el seu anell de fibra	92,4 M€	50 llocs de treball	TIC i digitalització de la indústria	
	De Cix obre un punt neutre d'intercanvi d'Internet a Barcelona	83,3 M€	50 llocs de treball	TIC i digitalització de la indústria	
	DHL construeix una nova terminal a l'aeroport de Barcelona	83 M€	98 llocs de treball	Logística de mercaderies	

Font: ACCIÓ a partir de les inversions fetes públiques el 2021 en la premsa, fDi Markets, Orbis Zephyr i Orbis Crossborder

Nota: Els projectes gestionats pel Catalonia Trade & Investment estan indicats amb un logotip.

Principals inversions estrangeres anunciades a Catalunya per volum d'inversió, 2021 (II)

 	Pepsico tria Barcelona per al seu <i>hub</i> digital mundial	70 M€	400 llocs de treball	Vins, caves i begudes	 
 	Decathlon opera al seu nou magatzem a la ZAL del Port de Barcelona	53,4 M€		Tèxtil i moda	 
 	Novartis inverteix 50 milions d'euros en una nova planta a Palafolls	50 M€	63 llocs de treball	Indústria farmacèutica	 
 	Alstom estrena el seu <i>hub</i> dedicat a la impressió 3D	45 M€	122 llocs de treball	Mobilitat ferroviària	 
 	Amazon obre centre logístic al Logis Empordà	40 M€	200 llocs de treball	Logística de mercaderies	 
 	Croda Ibérica inverteix en un nou magatzem automatitzat	36,5 M€		Química i plàstics	 

Font: ACCIÓ a partir de les inversions fetes públiques el 2021 en la premsa, fDi Markets, Orbis Zephyr i Orbis Crossborder

Nota: Els projectes gestionats pel Catalonia Trade & Investment estan indicats amb un logotip.

Principals inversions estrangeres anunciades a Catalunya per llocs de treball creats, 2021 (I)

	Pepsico tria Barcelona per al seu <i>hub</i> digital mundial	400 llocs de treball	70 M€	Vins, caves i begudes	 
	Amazon obre tres estacions logístiques a la província de Barcelona	270 llocs de treball	12,3 M€	Logística de mercaderies	 
	The Knot Worldwide implanta un centre tecnològic	250 llocs de treball	8,4 M€	Turisme i oci	 
	Amazon obre centre logístic al Logis Empordà	200 llocs de treball	40 M€	Logística de mercaderies	 
	Coats Group obre un centre de distribució a Lliçà d'Amunt	200 llocs de treball	40 M€	Tèxtil i moda	
	Florette accelera la seva nova planta a Tortosa	200 llocs de treball		Alimentació	 

Font: ACCIÓ a partir de les inversions fetes públiques el 2021 en la premsa, fDi Markets, Orbis Zephyr i Orbis Crossborder

Nota: Els projectes gestionats pel Catalonia Trade & Investment estan indicats amb un logotip.

Principals inversions estrangeres anunciades a Catalunya per llocs de treball creats, 2021 (II)

	Inversió de Kronospan a la fàbrica de Tortosa	180 llocs de treball	250 M€	Matèries primeres	 
	DSV obre a Molins de Rei un nou centre logístic	150 llocs de treball	36,5 M€	Logística de mercaderies	
	IO Interactive anuncia l'obertura d'un estudi a Barcelona	150 llocs de treball	7,2 M€	Videojocs	 
	Alstom estrena el seu <i>hub</i> dedicat a la impressió 3D	122 llocs de treball	45 M€	Mobilitat ferroviària	 
	Essity situa a Barcelona el seu centre d'excel·lència logística	120 llocs de treball		Packaging	 
	XPO Logistics posa en marxa un nou <i>hub</i> de distribució a Castellbisbal	120 llocs de treball		Logística de mercaderies	 

Font: ACCIÓ a partir de les inversions fetes públiques el 2021 en la premsa, fDi Markets, Orbis Zephyr i Orbis Crossborder

Nota: Els projectes gestionats pel Catalonia Trade & Investment estan indicats amb un logotip.

Principals inversions estrangeres en tecnologia anunciades a Catalunya, 2021 (I)

El 2021, Catalunya destaca com a regió europea estratègica per a atreure inversions en centres de tecnologia i *hubs* digitals

	La <i>proptech</i> Casavo desembarca a Barcelona	100 M€	20 llocs de treball	Finances i assegurances	 
	Lumen ha completat el seu anell de fibra	92,4 M€	50 llocs de treball	TIC i digitalització de la indústria	
	De Cix obre un punt neutre d'intercanvi d'Internet a Barcelona	83,3 M€	50 llocs de treball	TIC i digitalització de la indústria	
	Pepsico tria Barcelona per al seu <i>hub</i> digital mundial	70 M€	400 llocs de treball	Vins, caves i begudes	 
	Alstom estrena el seu <i>hub</i> dedicat a la impressió 3D	45 M€	122 llocs de treball	Mobilitat ferroviària	 
	Amazon obrirà centre logístic al Logis Empordà de Vilamalla	40 M€	200 llocs de treball	Logística de mercaderies	 

Font: ACCIÓ a partir de les inversions fetes públiques el 2021 en la premsa, fDi Markets, Orbis Zephyr i Orbis Crossborder

Nota: Els projectes gestionats pel Catalonia Trade & Investment estan indicats amb un logotip. Es consideren inversions tecnològiques totes les inversions que es produeixen en el sector TIC independentment de la cadena de valor, i les inversions que es produeixen en qualsevol sector de l'economia catalana en activitats tecnològiques (independentment de si la seva cadena de valor és comercial, d'oficines centrals, logística, de manufactures, d'R+D i/o de serveis).

Principals inversions estrangeres en tecnologia anunciades a Catalunya, 2021 (II)

El 2021, Catalunya destaca com a regió europea estratègica per a atreure inversions en centres de tecnologia i *hubs* digitals.

	Didomi obrirà una nova seu regional a Barcelona	25 M€	80 llocs de treball	TIC i digitalització de la indústria	
	Mano Mano amplia la seva seu regional a Barcelona	20 M€	100 llocs de treball	Habitatge	 
	Amazon obre una planta logística a Constantí	18,4 M€	90 llocs de treball	Logística de mercaderies	 
	Ocado amplia el seu centre de distribució a Barcelona	15 M€	40 llocs de treball	TIC i digitalització de la indústria	
	L'empresa de microprocessadors SiPEARL obre una filial a Barcelona	14,9M€	50 llocs de treball	TIC i digitalització de la indústria	 
	Microsoft instal·la una nova base d'operacions d'R+D a Barcelona	11 M€	30 llocs de treball	TIC i digitalització de la indústria	 

Font: ACCIÓ a partir de les inversions fetes públiques el 2021 en la premsa, fDi Markets, Orbis Zephyr i Orbis Crossborder

Nota: Els projectes gestionats pel Catalonia Trade & Investment estan indicats amb un logotip. Es consideren inversions tecnològiques totes les inversions que es produeixen en el sector TIC independentment de la cadena de valor, i les inversions que es produeixen en qualsevol sector de l'economia catalana en activitats tecnològiques (independentment de si la seva cadena de valor és comercial, d'oficines centrals, logística, de manufactures, d'R+D i/o de serveis).

Principals fusions i adquisicions estrangeres anunciades a Catalunya per inversió de capital, 2021



Font: ACCIÓ a partir de les inversions fetes públiques el 2021 en la premsa, fDi Markets, Orbis Zephyr i Orbis Crossborder

Nota: Els projectes gestionats pel Catalonia Trade & Investment estan indicats amb un logotip.

9. Principals inversions estrangeres a Catalunya en el quinquenni 2017-2021

Principals inversions estrangeres anunciades a Catalunya per volum d'inversió, 2017-2021 (I)

	Inversió durant cinc anys en R+D a la planta de Martorell	5.000 M€	100 llocs de treball	2020-2025	
	Inversió per a accelerar la seva transformació digital	700 M€		2018-2024	 
	Construcció d'una nova planta de biocombustible a Martorell	260 M€	130 llocs de treball	2018	 
	Inversió de Kronospan a la fàbrica de Tortosa	250 M€	180 llocs de treball	2021	 
	Ampliació de la nova planta de clor a Tarragona	200 M€	40 llocs de treball	2021-2022	 
	Aposta per la seva planta de Santa Perpètua de Mogoda	164 M€	1.000 llocs de treball	2020	

Font: ACCIÓ a partir de les inversions fetes públiques en la premsa, fDi Markets, Orbis Zephyr i Orbis Crossborder
Empreses ordenades per volum d'inversió. S'han exclòs els projectes en el sector de la construcció i les infraestructures.

Nota: Els projectes gestionats pel Catalonia Trade & Investment estan indicats amb un logotip.

Principals inversions estrangeres anunciades a Catalunya per volum d'inversió, 2017-2021 (II)

	Obertura d'una planta d'inhaladors a Sant Cugat del Vallès	100 M€		2020	 
	La <i>proptech</i> Casavo desembarca a Barcelona	100 M€	20 llocs de treball	2021-2023	 
	Obertura d'un nou centre anomenat WeWork Ciutat Granada	97,8 M€	200 llocs de treball	2018	
	Lumen ha completat el seu anell de fibra	92,4 M€	50 llocs de treball	2021	
	De Cix obre un punt neutre d'intercanvi d'Internet a Barcelona	83,3 M€	50 llocs de treball	2021	
	DHL construeix la nova terminal a l'aeroport de Barcelona	83 M€	98 llocs de treball	2021-2023	

Font: ACCIÓ a partir de les inversions fetes públiques en la premsa, fDi Markets, Orbis Zephyr i Orbis Crossborder
Empreses ordenades per volum d'inversió. S'han exclòs els projectes en el sector de la construcció i les infraestructures.

Nota: Els projectes gestionats pel Catalonia Trade & Investment estan indicats amb un logotip.

Principals inversions estrangeres anunciades a Catalunya per llocs de treball creats, 2017-2021 (I)

 	Hub de logística al Port de Barcelona	1.800 llocs de treball	34 M€	2019	 
 	Primer Centre europeu de satisfacció del client	1.000 llocs de treball	0,1 M€	2017	 
 	Aposta per la seva planta de Santa Perpètua de Mogoda	1.000 llocs de treball	164 M€	2020	
 	Securitas Direct inverteix a Catalunya amb la creació d'ocupació	800 llocs de treball	30 M€	2019-2021	
  	Obertura d'un centre d'atenció a clients internacionals a Barcelona	800 llocs de treball	16 M€	2018	 
 	Centre logístic dedicat a l'operativa principal d'Amazon a Martorelles	650 llocs de treball	41 M€	2017-2019	 

Font: ACCIÓ a partir de les inversions fetes públiques en la premsa, fDi Markets, Orbis Zephyr i Orbis Crossborder. Empreses ordenades per llocs de treball. S'han exclòs els projectes en el sector de la construcció i les infraestructures.

Nota: Els projectes gestionats pel Catalonia Trade & Investment estan indicats amb un logotip.

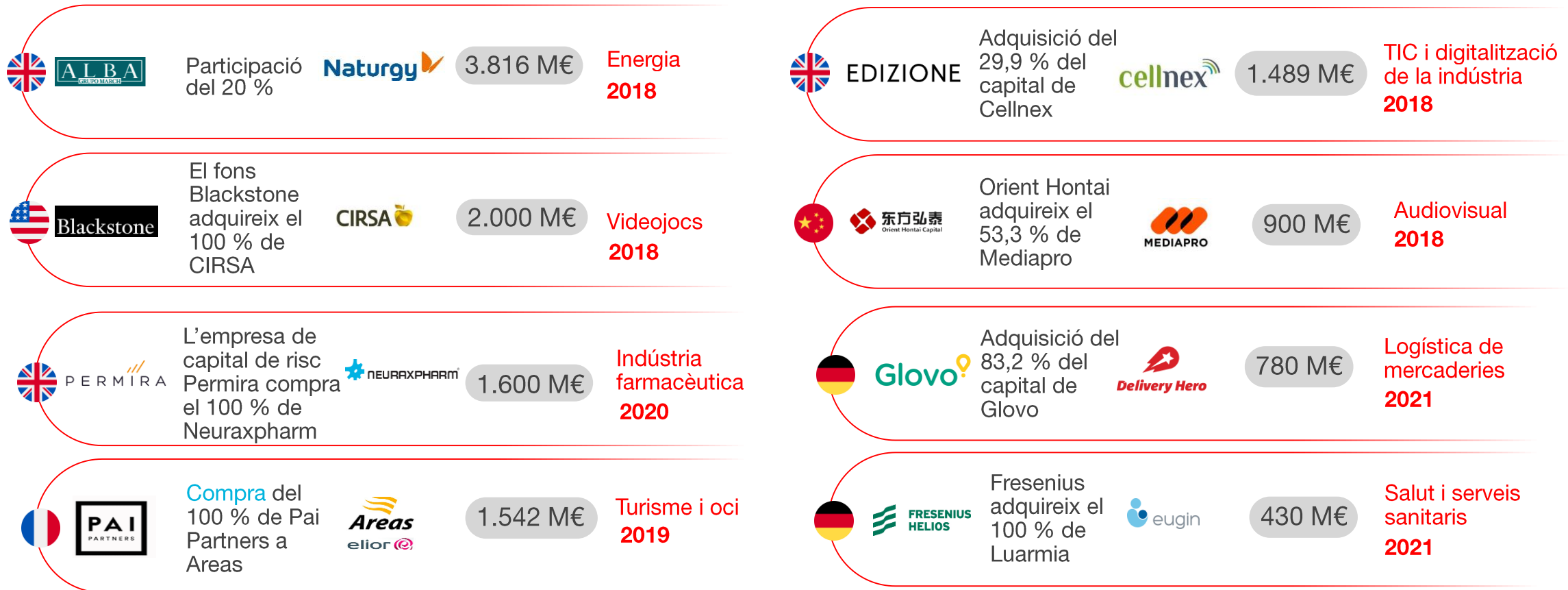
Principals inversions estrangeres anunciades a Catalunya, 2017-2021 (II)

	Decathlon instal·la un centre logístic per al sud d'Europa	500 llocs de treball	60 M€	2020	 
	Obertura d'un <i>hub</i> internacional al Prat del Llobregat	500 llocs de treball	34,5 M€	2020	
	Obertura d'un centre de gestió de continguts i usuaris a Barcelona	500 llocs de treball	10 M€	2018	 
	Pepsico tria Barcelona per al seu <i>hub</i> digital mundial	400 llocs de treball	70 M€	2021-2024	 
	Altran realitza noves contractacions per a diferents àmbits	400 llocs de treball		2020	
	Obertura a la Zona Franca del seu centre d'operacions per a Europa	400 llocs de treball		2018	

Font: ACCIÓ a partir de les inversions fetes públiques en la premsa, fDi Markets, Orbis Zephyr i Orbis Crossborder
Empreses ordenades per llocs de treball. S'han exclòs els projectes en el sector de la construcció i les infraestructures.

Nota: Els projectes gestionats pel Catalonia Trade & Investment estan indicats amb un logotip.

Principals fusions i adquisicions estrangeres anunciades a Catalunya per inversió de capital, 2017-2021



Font: ACCIÓ a partir de les inversions fetes públiques el 2021 en la premsa, fDi Markets, Orbis Zephyr i Orbis Crossborder

Nota: Els projectes gestionats pel Catalonia Trade & Investment estan indicats amb un logotip.

Gràcies!

Passeig de Gràcia, 129
08008 Barcelona

accio.gencat.cat
catalonia.com

 @accio_cat

 @catalonia_ti

Consulteu l'informe aquí:

<https://www.accio.gencat.cat/ca/serveis/banc-coneixement/cercador/BancConeixement/eic-la-inversio-estrangera-a-catalunya-2021>

