

Març del 2023

Índex d'intensitat exportadora de Catalunya

Comparativa 2019 - 2021



Índex d'intensitat exportadora de Catalunya. Comparativa 2019-2021



Els continguts d'aquest document estan subjectes a una llicència *Creative Commons*. Si no s'indica el contrari, se'n permet la reproducció, distribució i comunicació pública sempre que se'n citi l'autor, no se'n faci un ús comercial i no se'n distribueixin obres derivades. Podeu consultar un resum dels termes de la llicència a:

<https://creativecommons.org/licenses/by-nc-nd/4.0/>

Realització. Unitat d'Estratègia i Intel·ligència Competitiva d'ACCIÓ

Barcelona, març del 2023

Índex

Metodologia

Resum executiu

Intensitat exportadora per regions: comparativa amb els països europeus de referència

Intensitat exportadora per països

Annex

Índex d'intensitat exportadora de Catalunya. Comparativa 2019-2021

Metodologia

Metodologia (I)

- L'índex d'intensitat exportadora (T) s'utilitza per determinar si un territori exporta més o menys a una destinació en comparació amb la resta del món a la mateixa destinació. Es calcula en termes relatius per tal d'esvair l'efecte dimensió i poder comparar els diferents països i regions entre ells.

$$T_{ij} = (x_{ij}/X_{it}) \cdot (x_{wj}/X_{wt})$$

- x_{ij} són les exportacions d'i a j.
- X_{it} són les exportacions totals d'i.
- x_{wj} són les exportacions mundials cap al país j (alternativament, se solen utilitzar les importacions totals del país j).
- X_{wt} són les exportacions mundials totals.

- L'índex pren valors entre 0 i ∞ . L'índex indica si les exportacions d'un país cap a una destinació són d'una intensitat alta (superior a 1) o baixa (inferior a 1) en relació a la resta del món.
- L'índex d'intensitat permet comparar si Catalunya està aprofitant suficientment les dinàmiques de les regions i els països que impulsen la demanda mundial en relació a altres economies i recomanar mercats amb un marge potencial de millora o una necessitat de major presència exportadora.

Metodologia (II)

- L'índex d'intensitat exportadora de Catalunya es calcula per a 9 regions (**la Unió Europea, la resta d'Europa, l'Àfrica del Nord, l'Àfrica subsahariana, Orient Mitjà, l'Amèrica Llatina i del Nord, Àsia i Oceania**) i per a tots els països del món.
- L'índex d'intensitat exportadora de Catalunya es compara amb els cinc principals països europeus (**Alemanya, Regne Unit, França, Itàlia i Espanya**), així com amb tres països europeus de dimensions més comparables amb Catalunya, com **Àustria, Dinamarca i Finlàndia**.
- L'índex d'intensitat exportadora es calcula per a l'any 2021 (últimes dades disponibles a nivell mundial) i es compara amb el de l'any 2019 (prepandèmia).

Índex d'intensitat exportadora de Catalunya. Comparativa 2019-2021

Resum executiu

Resum executiu (I)

REGIONS AMB INTENSITAT EXPORTADORA ALTA (índex superior a 1)

La intensitat exportadora de Catalunya millora a totes les regions on Catalunya té intensitat exportadora alta, amb l'excepció de la UE, que es manté estable.

Àfrica del Nord (índex = 4,32)

- La intensitat exportadora de Catalunya a l'Àfrica del Nord augmenta de manera important i segueix en posicions capdavanteres entre els països de referència.
- L'augment de la intensitat exportadora de Catalunya a l'Àfrica del Nord es deu principalment al Marroc i Egipte.

Unió Europea (índex = 2,09)

- La intensitat exportadora de Catalunya a la UE es manté estable i segueix en posicions capdavanteres entre els països europeus de referència.
- L'augment de la intensitat exportadora de Catalunya a França, Itàlia i Portugal compensa el retrocés als països de l'Est i Grècia.
- Es manté un marge de millora potencial als països nòrdics i bàltics (intensitat exportadora baixa).

Resta d'Europa (índex = 1,61)

- La intensitat exportadora de Catalunya a la resta d'Europa augmenta lleugerament i es manté en una posició intermèdia respecte de la dels països europeus de referència.
- L'augment de la intensitat exportadora de Catalunya a Suïssa i a Turquia compensa el retrocés al Regne Unit i a Rússia.
- Es manté un marge de millora potencial a Noruega (intensitat exportadora baixa). Cal tenir en compte la disminució de la intensitat exportadora al Regne Unit.

REGIONS AMB INTENSITAT EXPORTADORA BAIXA (índex inferior a 1)

La intensitat exportadora de Catalunya millora a totes les regions on Catalunya té una intensitat exportadora baixa, amb l'excepció d'Amèrica Llatina, on Catalunya passa de tenir intensitat exportadora alta a baixa.

Amèrica Llatina (índex = 0,96)

- La intensitat exportadora de Catalunya a l'Amèrica Llatina disminueix i es situa per sota d'1. Tanmateix, en tots els països europeus de referència, l'índex també disminueix (a excepció de Finlàndia i Dinamarca), i Catalunya es manté com el territori amb major intensitat exportadora a la regió.
- Catalunya té intensitat exportadora alta al Con Sud, però destaca la disminució de l'índex a l'Argentina. A la resta de l'Amèrica Llatina, Catalunya presenta majoritàriament una intensitat exportadora baixa, on destaca l'empitjorament de l'índex a Panamà, el Perú i Mèxic.
- Existeix un marge de millora potencial a Panamà, el Perú, Mèxic i el Brasil.

Orient Mitjà (índex = 0,90)

- La intensitat exportadora de Catalunya a Orient Mitjà, tot i ser baixa, és la que més millora entre els països europeus de referència i s'aproxima a les posicions capdavanteres.
- Destaquen l'augment de l'índex a Kuwait i a Israel, on Catalunya té una intensitat exportadora alta, i la millora als Emirats Àrabs Units i a l'Aràbia Saudita, on Catalunya té una intensitat exportadora baixa.
- Es manté un marge de millora potencial a l'Aràbia Saudita i als Emirats Àrabs Units.

Resum executiu (III)

Àfrica subsahariana (índex = 0,73)

- La intensitat exportadora de Catalunya a l'Àfrica subsahariana millora lleugerament i se situa en una posició intermèdia entre els països europeus de referència. Només França presenta una intensitat exportadora alta a la regió.
- Destaca l'augment de l'índex al Senegal, la Costa d'Ivori i Sud-àfrica, on Catalunya té una intensitat exportadora alta. En canvi, entre els països amb una intensitat exportadora baixa, destaca l'empitjorament als països de l'Àfrica Oriental, Ghana i Nigèria.
- Existeix un marge de millora potencial a Kènia, Tanzània, Etiòpia, Moçambic, Ghana i Nigèria.

Amèrica del Nord (índex = 0,27)

- La intensitat exportadora de Catalunya a l'Amèrica del Nord, malgrat créixer, segueix en la darrera posició entre els països europeus de referència. Tanmateix, tots els països de referència mostren un índex d'intensitat exportadora a l'Amèrica del Nord per sota de la unitat, inclòs el Regne Unit, que ha passat a tenir una intensitat exportadora baixa.
- Existeix un marge de millora potencial tant als Estats Units com al Canadà.

Àsia (índex = 0,24)

- Catalunya és un dels pocs territoris que han augmentat la intensitat exportadora a Àsia, tot i que segueix situant-se en les darreres posicions entre els països europeus de referència. Tots els països de referència tenen una intensitat exportadora inferior a 0,5 punts a la regió.
- La intensitat exportadora de Catalunya millora a la Xina, Corea del Sud, l'Índia, el Japó i Austràlia, però empitjora a la majoria de països del sud-est asiàtic.
- Existeix un marge de millora potencial a tota la regió, en especial als països de major dimensió i perspectives de creixement: la Xina, l'Índia, Corea del Sud, el Japó, Vietnam, Indonèsia, Malàisia i Austràlia.

Índex d'intensitat exportadora de Catalunya. Comparativa 2019-2021

Intensitat exportadora per regions:
comparativa amb els països
europeus de referència

Índex d'intensitat exportadora per regions

Augmenta la intensitat exportadora a totes les regions, amb l'excepció de la UE, que es manté estable, i Amèrica Llatina, que retrocedeix.

- A les regions on Catalunya té una **intensitat alta** (índex superior a 1), aquesta augmenta de manera important a l'**Àfrica del Nord** (+0,33 punts). També puja a la **resta d'Europa** (+0,04), mentre que a la **UE** es manté estable.
- Per contra, l'índex d'intensitat exportadora cau 0,08 punts a l'**Amèrica Llatina**, que passa a tenir una intensitat baixa (inferior a 1).
- L'índex millora en totes les regions on Catalunya té una **intensitat exportadora baixa** el 2021 (índex inferior a 1). Destaca l'augment d'**Orient Mitjà** (+0,20 punts) i de regions amb una demanda mundial elevada, com **Àsia** (+0,03) i l'**Amèrica del Nord** (+0,02).

Índex d'intensitat exportadora, 2019-2021

Regions on Catalunya presenta una intensitat alta el 2021	2019	2021	Variació	
Àfrica del Nord	3,99	4,32	0,33	↑
Unió Europea	2,09	2,09	-	=
Resta d'Europa	1,57	1,61	0,04	↑

Regions on Catalunya presenta una intensitat baixa el 2021	2019	2021	Variació	
Amèrica Llatina	1,04	0,96	-0,08	↓
Orient Mitjà	0,70	0,90	0,20	↑
Àfrica subsahariana	0,72	0,73	0,01	↑
Oceania	0,30	0,38	0,08	↑
Amèrica del Nord	0,25	0,27	0,02	↑
Àsia	0,21	0,24	0,03	↑

Nota: Regions ordenades de major a menor índex d'intensitat exportadora de Catalunya el 2021

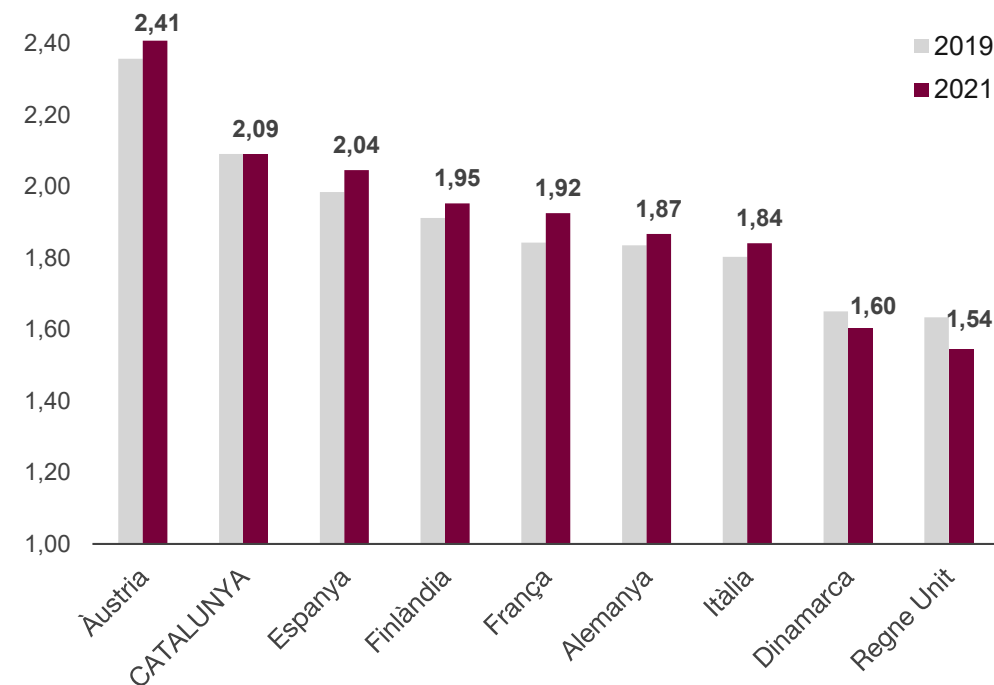
Font: ACCIÓ a partir d'ICEX-ESTACOM i TradeMap

Comparativa d'intensitat exportadora per regions: Unió Europea

Catalunya es manté en posicions capdavanteres en intensitat exportadora a la UE entre els països de referència.

- Catalunya se situa en segon lloc entre els països de referència, només per darrere d'Àustria.
- Tots els països de referència mostren un índex d'intensitat exportadora a la UE per sobre de la unitat, cosa que demostra l'estreta relació comercial dels països europeus entre ells.
- **Àustria** és el país que presenta una intensitat exportadora més elevada a la UE, que continua en augment el 2021. **Espanya, Finlàndia, França, Alemanya i Itàlia** també creixen respecte del 2019.
- Per contra, la intensitat exportadora a la UE baixa a **Dinamarca** i, en especial, al **Regne Unit** (afectat pel Brèxit).

Intensitat exportadora a la UE, 2019-2021



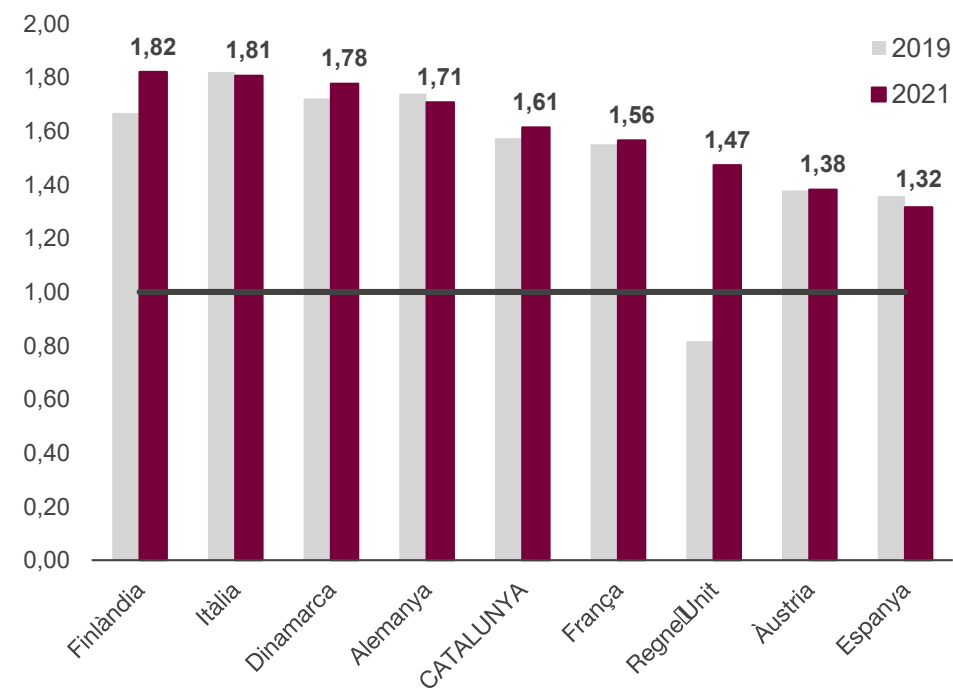
Font: ACCIÓ a partir d'ICEX-ESTACOM i TradeMap

Comparativa d'intensitat exportadora per regions: Resta d'Europa

La intensitat exportadora de Catalunya a la resta d'Europa se situa en una posició intermèdia respecte dels països de referència.

- Catalunya es troba situada per sobre de **França**, el **Regne Unit** o **Espanya**, però per sota de **Finlàndia**, **Itàlia** o **Alemanya**.
- Tots els països de referència mostren un índex d'intensitat exportadora a la resta d'Europa per sobre de la unitat, cosa que demostra l'estreta relació comercial dels països de la UE i del Regne Unit amb la resta d'economies europees.
- Tots els països de referència han augmentat la seva intensitat exportadora a la Resta d'Europa, amb l'excepció d'**Itàlia**, **Alemanya** i **Espanya**.
- Destaca el fort creixement de l'índex del **Regne Unit** (+0,66 punts), que passa d'una intensitat exportadora baixa a una d'alta el 2021.

Intensitat exportadora a la resta d'Europa, 2019-2021



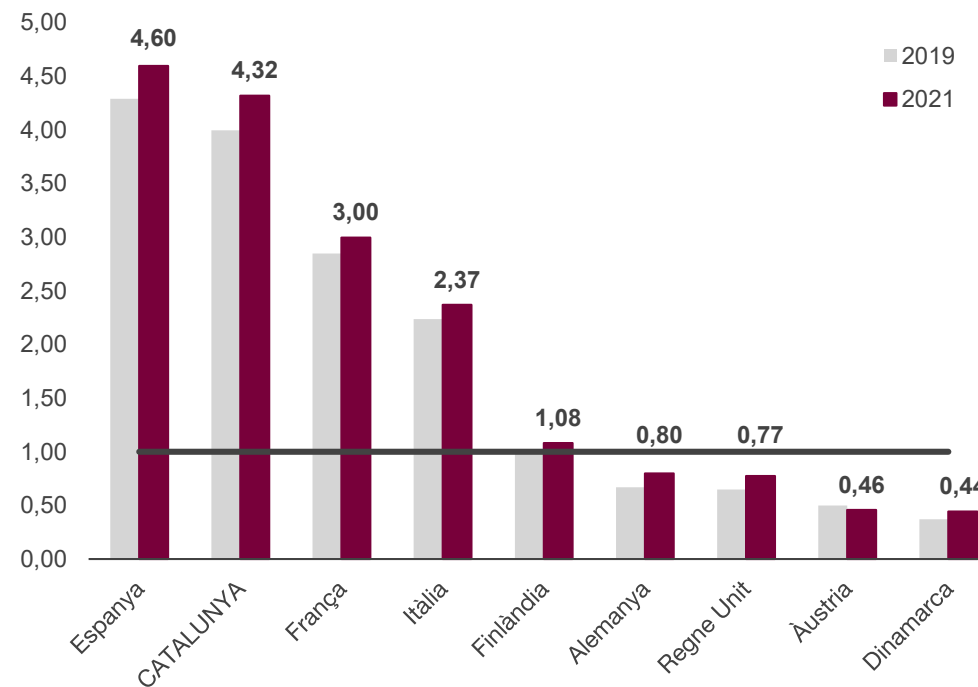
Font: ACCIÓ a partir d'ICEX-ESTACOM i TradeMap

Comparativa d'intensitat exportadora per regions: Àfrica del Nord

Catalunya i Espanya lideren la intensitat exportadora a l'Àfrica del Nord entre els països de referència.

- **Catalunya** presenta el creixement més alt de l'índex entre tots els països de referència.
- L'índex d'intensitat exportadora a l'Àfrica del Nord mostra dues realitats: els països mediterranis europeus tenen una intensitat exportadora elevada, mentre que els països del centre i el nord d'Europa (excepte **Finlàndia**) tenen una intensitat exportadora baixa.
- Tots els països de referència, excepte **Àustria**, han augmentat la seva intensitat exportadora a l'Àfrica del Nord respecte del 2019.

Intensitat exportadora a l'Àfrica del Nord, 2019-2021



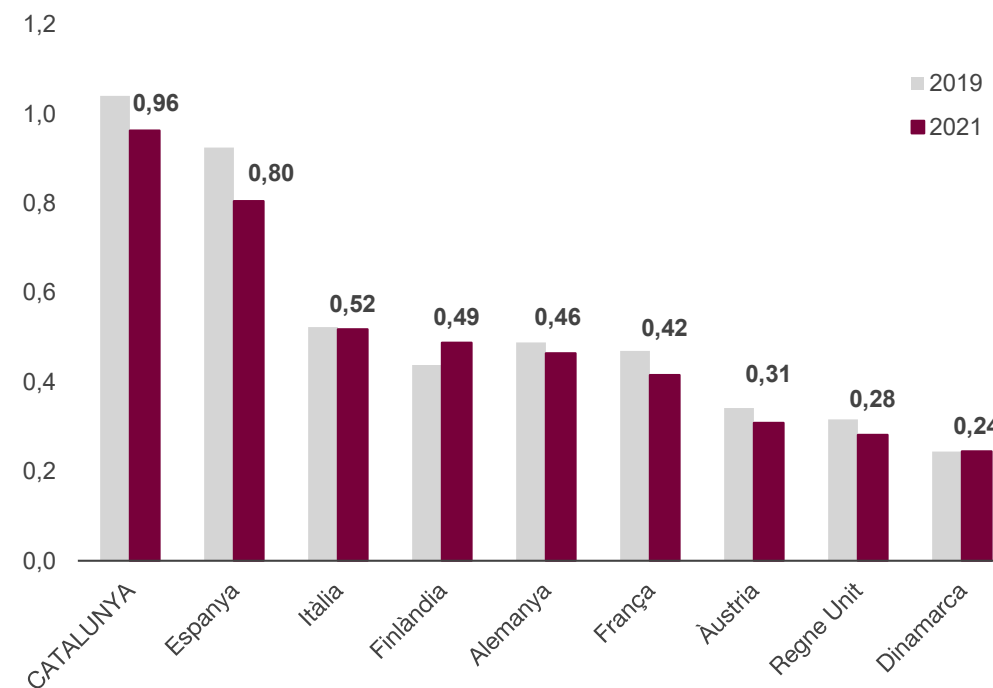
Font: ACCIÓ a partir d'ICEX-ESTACOM i TradeMap

Comparativa d'intensitat exportadora per regions: Amèrica Llatina

Catalunya, tot i el descens de l'índex, es manté com el territori que presenta una intensitat exportadora més alta a l'Amèrica Llatina.

- **Catalunya**, tot i passar d'1,04 punts el 2019 a 0,96 punts el 2021, es manté com el territori amb una intensitat exportadora més elevada a la regió.
- Cap país presenta una intensitat exportadora superior a la unitat.
- L'índex d'intensitat exportadora a l'Amèrica Llatina disminueix a tots els països de referència, a excepció de **Finlàndia** i **Dinamarca**. El descens més pronunciat és el d'**Espanya**, que passa de 0,92 el 2019 a 0,80 el 2021.

Intensitat exportadora a l'Amèrica Llatina, 2019-2021



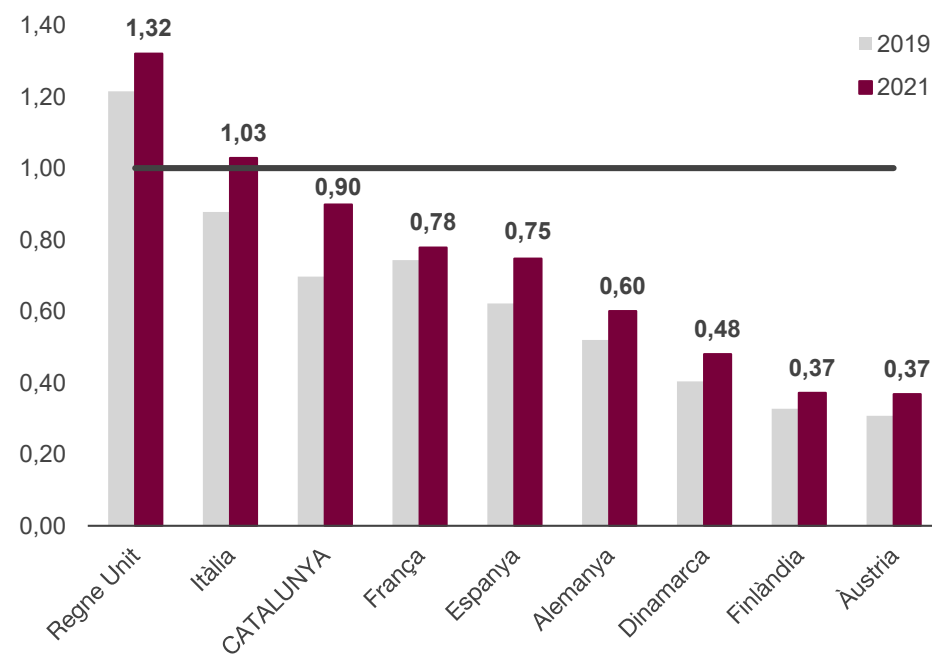
Font: ACCIÓ a partir d'ICEX-ESTACOM i TradeMap

Comparativa d'intensitat exportadora per regions: Orient Mitjà

La intensitat exportadora de Catalunya a Orient Mitjà és la que més augmenta entre els països de referència, tot i que segueix per sota d'1.

- La intensitat exportadora a **Catalunya** és la que ha experimentat el major creixement entre les economies de referència (+0,20 punts), i supera a **França** el 2021.
- Tots els països de referència han augmentat la seva intensitat exportadora a Orient Mitjà respecte del 2019.
- El **Regne Unit** és el país que presenta una intensitat exportadora més elevada i, junt amb **Itàlia**, són els dos únics països de referència amb una intensitat alta a Orient Mitjà.

Intensitat exportadora a Orient Mitjà, 2019-2021



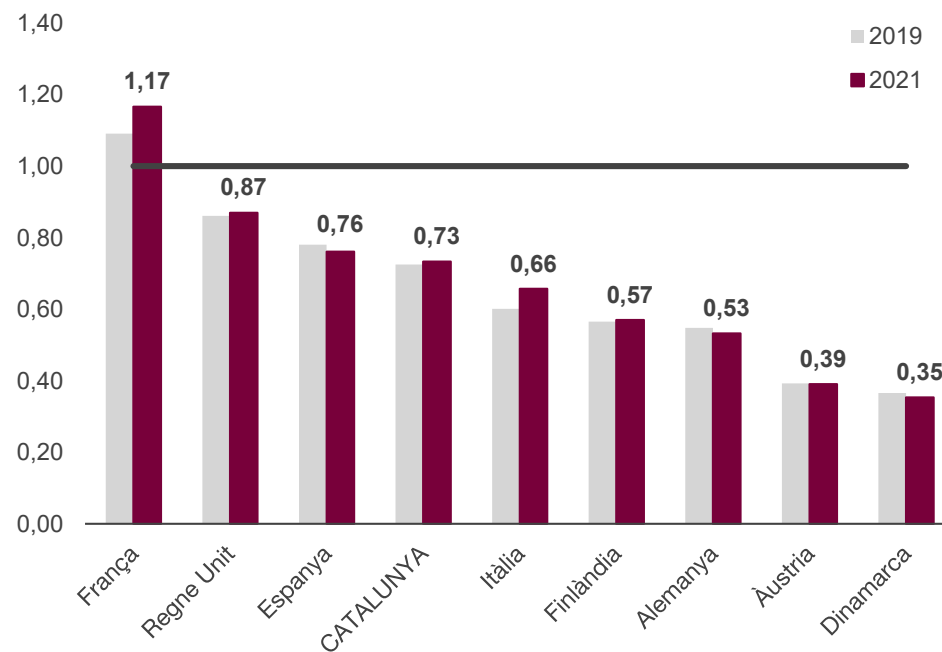
Font: ACCIÓ a partir d'ICEX-ESTACOM i TradeMap

Comparativa d'intensitat exportadora per regions: Àfrica subsahariana

La intensitat exportadora catalana amb l'Àfrica subsahariana creix lleugerament i se situa en una posició intermèdia entre els països de referència.

- L'índex de **Catalunya** creix lleugerament i es troba per sobre dels països de referència de dimensió similar. Tanmateix, es troba lleugerament per sota d'**Espanya**.
- Tots els països de referència presenten una intensitat exportadora inferior a la unitat amb l'Àfrica subsahariana, amb l'única excepció de **França**, el país on l'índex creix més (+0,08 punts).
- També destaca el creixement de l'índex a **Itàlia** (+0,06). Per contra, la intensitat baixa lleugerament a **Espanya**, **Alemanya**, **Àustria** i **Dinamarca**.

Intensitat exportadora a l'Àfrica subsahariana, 2019-2021



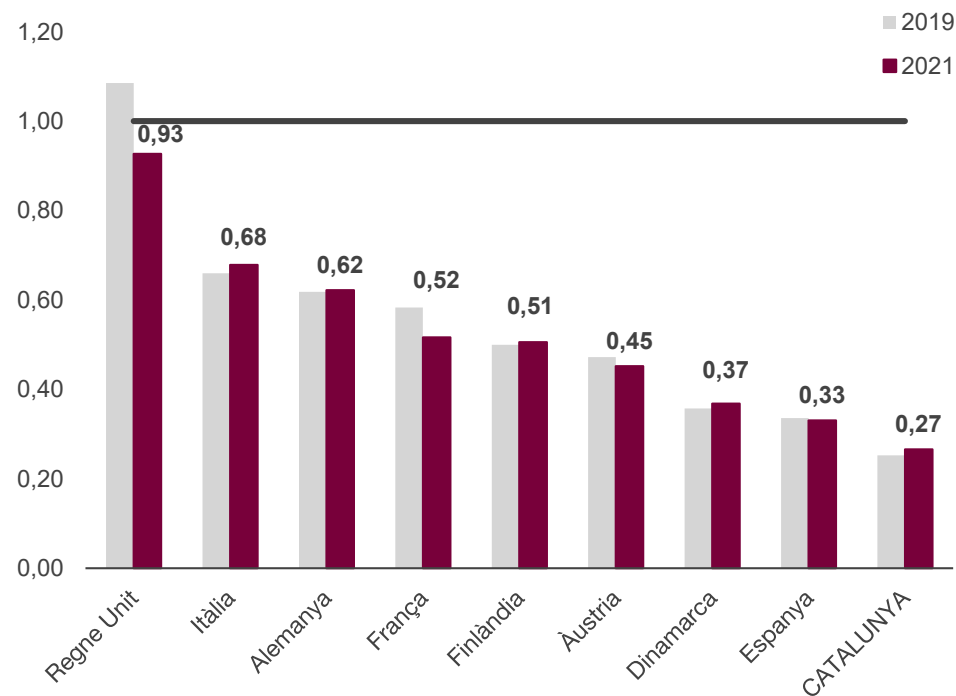
Font: ACCIÓ a partir d'ICEX-ESTACOM i TradeMap

Comparativa d'intensitat exportadora per regions: Amèrica del Nord

La intensitat exportadora catalana a l'Amèrica del Nord, malgrat el creixement, segueix en la darrera posició entre els països de referència.

- **Catalunya**, tot i experimentar un creixement de la intensitat a l'Amèrica del Nord, encara presenta l'índex més baix entre els països de referència.
- Tots els països de referència mostren un índex d'intensitat exportadora a l'Amèrica del Nord per sota de la unitat.
- El **Regne Unit** és on més cau l'índex i passa de tenir una intensitat alta el 2019 a una de baixa el 2021. També decreix a **França, Àustria i Espanya**.
- Per contra, la intensitat puja lleugerament a **Itàlia, Alemanya, Finlàndia i Dinamarca**.

Intensitat exportadora a l'Amèrica del Nord, 2019-2021



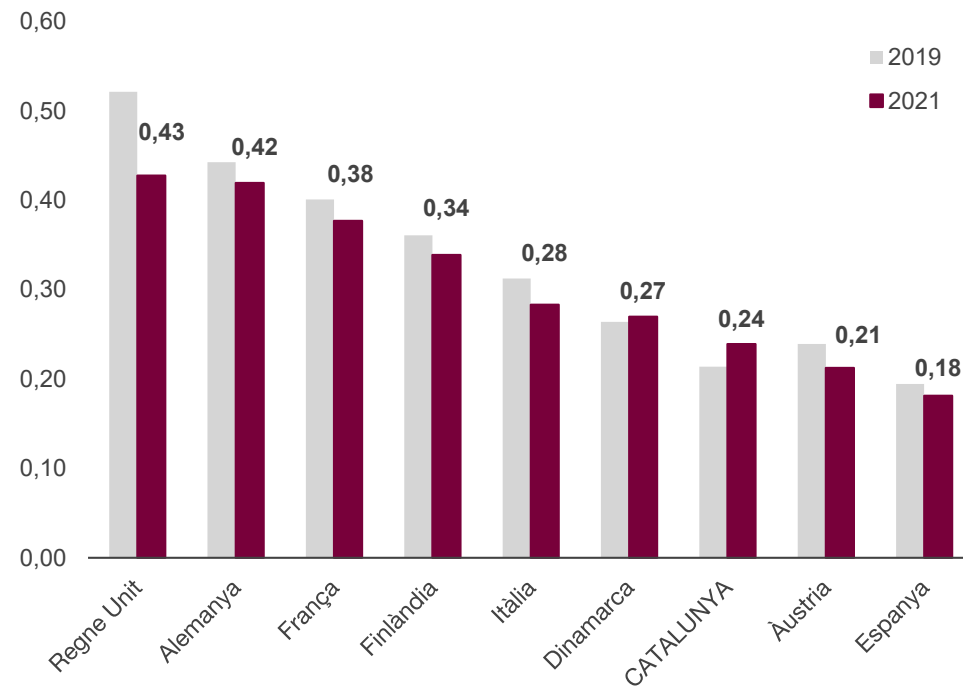
Font: ACCIÓ a partir d'ICEX-ESTACOM i TradeMap

Comparativa d'intensitat exportadora per regions: Àsia

Catalunya és un dels pocs territoris que han augmentat la intensitat exportadora a l'Àsia, tot i que aquesta encara és baixa.

- La intensitat exportadora de **Catalunya** a Àsia millora respecte del 2019 (+0,03 punts) i avança a **Àustria**. Tot i això, continua lluny de les principals economies de referència.
- Tots els països de referència tenen una intensitat exportadora inferior a 0,5 punts a Àsia. El **Regne Unit**, tot i patir una gran davallada, es manté en primera posició, seguit d'**Alemanya** i de **França**.
- **Dinamarca**, és, junt amb Catalunya, l'únic territori que presenta un creixement de l'índex a la regió.

Intensitat exportadora a Àsia, 2019-2021



Font: ACCIÓ a partir d'ICEX-ESTACOM i TradeMap

Índex d'intensitat exportadora de Catalunya. Comparativa 2019-2021

Intensitat exportadora per països

Índex d'intensitat exportadora a la UE per països

La intensitat exportadora a la UE es manté estable: els augments a França, Itàlia i Portugal compensen el retrocés als països de l'Est i Grècia.

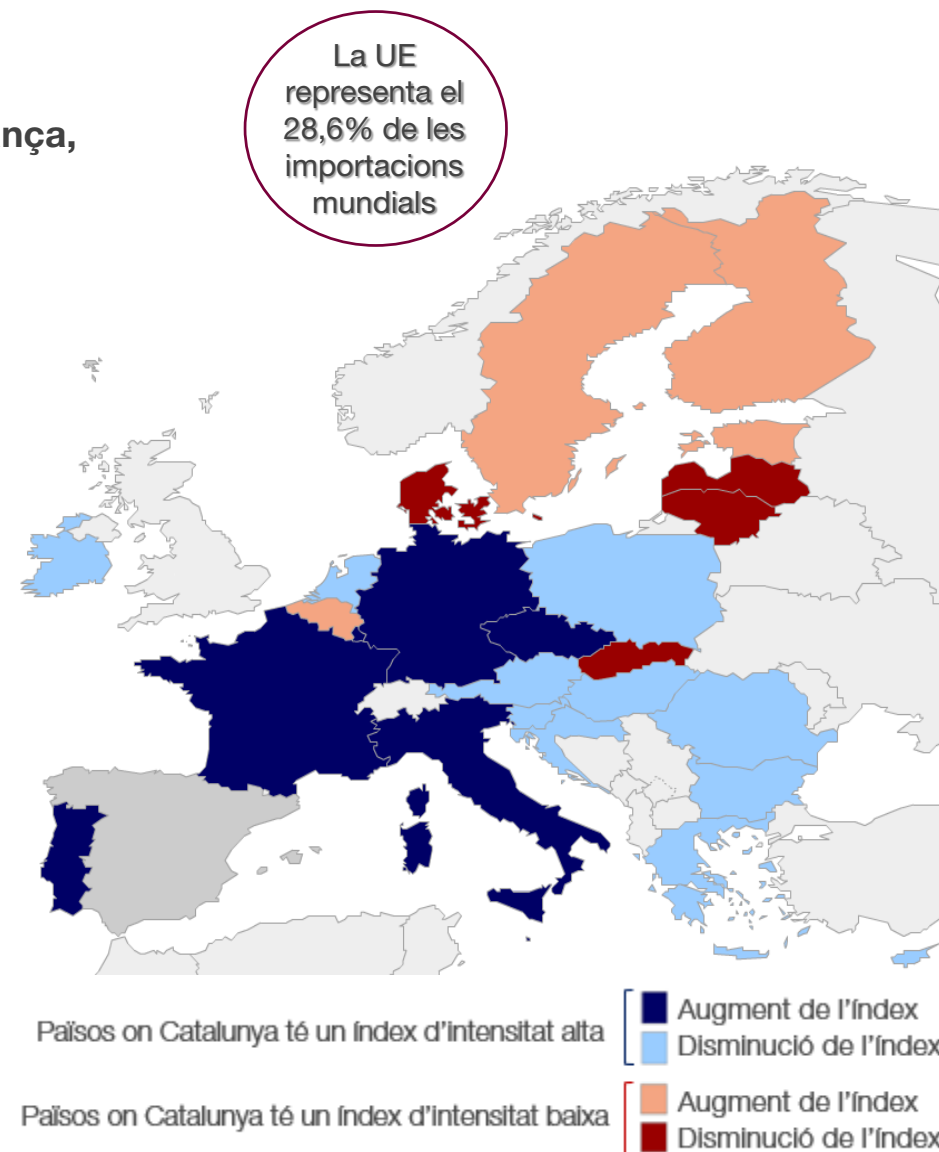
Intensitat 2021 2019	2,09 2,09
------------------------	-------------

- Entre els països amb una intensitat alta, destaca l'augment a **França** (+0,41 punts), **Itàlia** (+0,22) i **Portugal** (+0,14). Per contra, la intensitat disminueix en especial a **Grècia** (-1,29) i als països de l'Est, on destaquen **Bulgària** (-0,65), **Eslovènia** (-0,31) i **Polònia** (-0,20).
- Entre els països on la intensitat exportadora de Catalunya és baixa, destaca certa millora a **Bèlgica** (+0,09 punts) i a **Finlàndia** (+0,05). Per contra, la intensitat empitjora als **bàltics**, **Dinamarca** i **Eslovàquia**.



Hi ha un marge de millora potencial als **països nòrdics** i **bàltics**.

Cal tenir en compte la pèrdua d'intensitat als **països de l'Est**.



Font: ACCIÓ a partir d'ICEX-ESTACOM i TradeMap

Fem avui l'**empresa** del demà

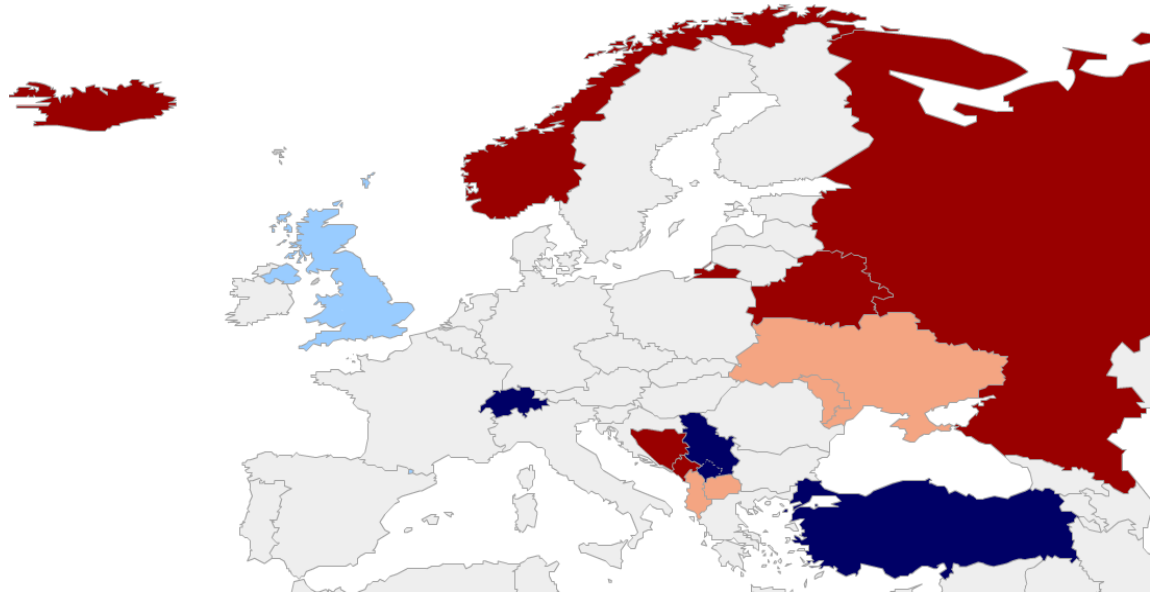
Índex d'intensitat exportadora a la resta d'Europa per països

La resta d'Europa representa el 8,5% de les importacions mundials

La intensitat exportadora a la resta d'Europa augmenta degut a Suïssa i Turquia, tot i el descens al Regne Unit i Rússia.

Intensitat 2021 2019	1,61 1,57
------------------------	-------------

- Entre els països amb intensitat exportadora alta, destaca l'augment de l'índex a **Suïssa** (+0,28 punts), **Turquia** (+0,27) i **Sèrbia** (+0,15). Per contra, disminueix l'índex al **Regne Unit** (-0,06).
- Entre els països amb una intensitat exportadora baixa, destaca l'empitjorament de l'índex a **Rússia** (-0,09) i a **Noruega** (-0,02).




Països on Catalunya té un índex d'intensitat alta

- Augment de l'índex
- Disminució de l'índex

Països on Catalunya té un índex d'intensitat baixa

- Augment de l'índex
- Disminució de l'índex

 Hi ha un marge de millora potencial a **Noruega**.
Cal tenir en compte la pèrdua d'intensitat al **Regne Unit**.

Font: ACCIÓ a partir d'ICEX-ESTACOM i TradeMap

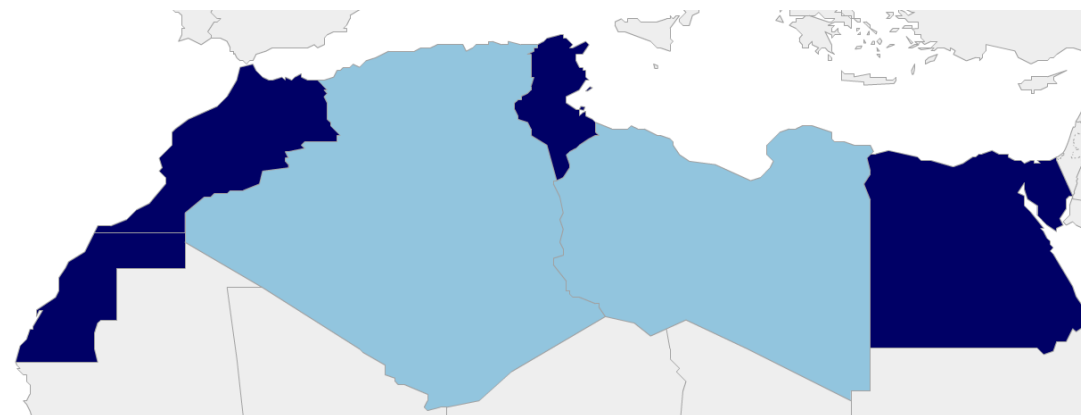
Índex d'intensitat exportadora a l'Àfrica del Nord per països

La intensitat a l'Àfrica del Nord augmenta gràcies al Marroc i a Egipte, tot i el descens a Algèria.

Intensitat 2021 2019	4,32 3,99
------------------------	-------------

L'Àfrica del Nord representa el 0,9% de les importacions mundials

- La intensitat exportadora de Catalunya a l'**Àfrica del Nord** és la més alta de totes les regions i la que més ha crescut. Aquest augment de l'índex es deu principalment al **Marroc** (+0,77 punts) i a **Egipte** (+0,35).
- Per contra, l'índex ha disminuït a **Algèria** (-0,81) i a **Líbia** (-0,29), tot i que es manté una intensitat alta.



Països on Catalunya té un índex d'intensitat alta

- Augment de l'índex
- Disminució de l'índex

Països on Catalunya té un índex d'intensitat baixa

- Augment de l'índex
- Disminució de l'índex



Cal tenir en compte el descens de la intensitat a **Algèria**.

Font: ACCIÓ a partir d'ICEX-ESTACOM i TradeMap

Índex d'intensitat exportadora a Amèrica per països

Augmenta la intensitat als Estats Units i al Canadà, i disminueix a l'Amèrica Llatina, principalment a l'Argentina, Panamà, el Perú i Mèxic.

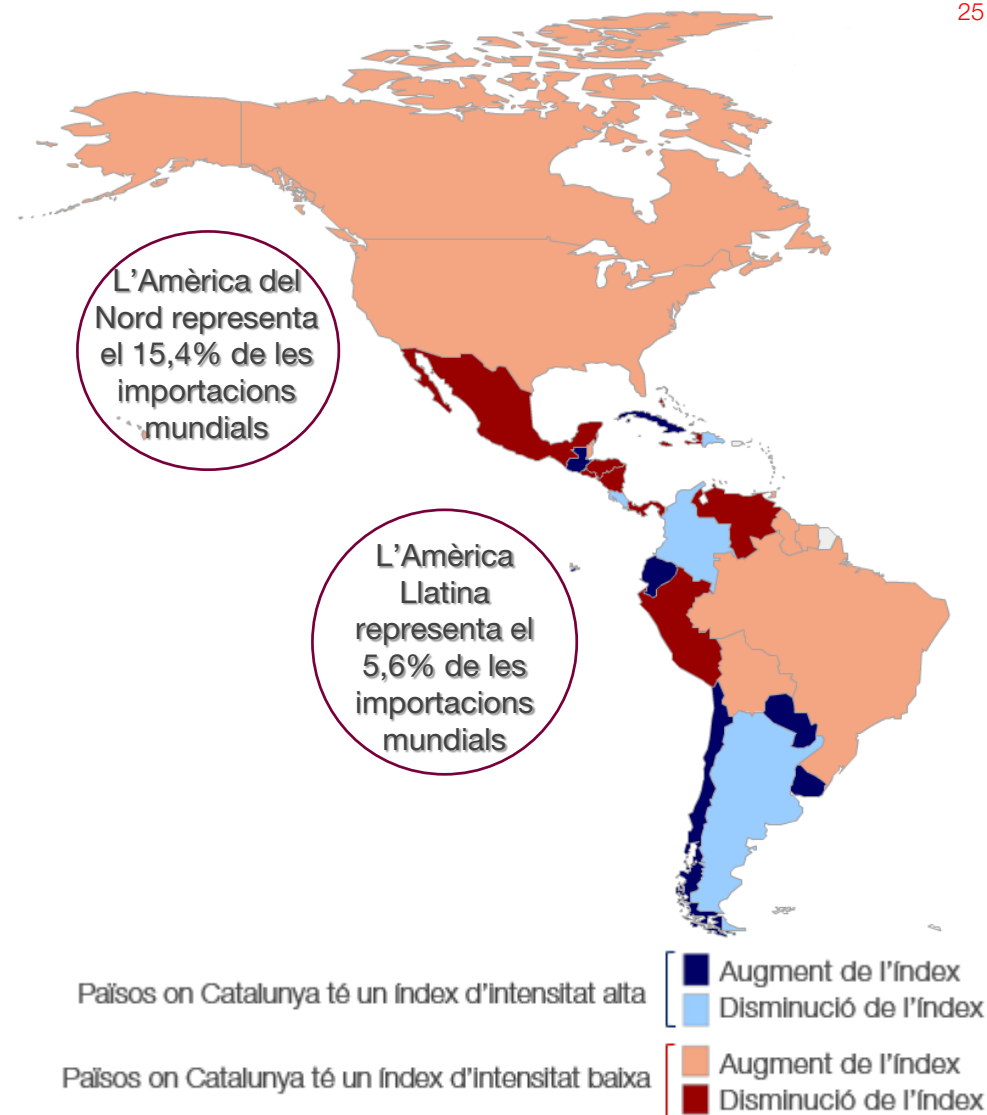
Amèrica del Nord	Intensitat 2021 2019	0,27 0,25
Amèrica Llatina	Intensitat 2021 2019	0,96 1,04

- A l'Amèrica Llatina, entre els països on la intensitat exportadora és alta, destaca la disminució a l'**Argentina** (-0,37 punts) i, en menor mesura, a **Colòmbia** (-0,06). Per contra, la intensitat exportadora creix a **Xile** (+0,06).
- Entre els països on la intensitat exportadora és baixa, l'índex ha millorat al **Brasil** (+0,04). Per contra, ha empitjorat a **Veneçuela** (-0,73 punts), **Panamà** (-0,60) i al **Perú** (-0,45), països que han passat de tenir una intensitat exportadora alta a una de baixa. L'índex segueix a la baixa a **Mèxic** (-0,05).
- Pel que fa a l'Amèrica del Nord, malgrat l'augment, la intensitat exportadora de Catalunya segueix sent molt baixa.



Hi ha un marge de millora potencial als **Estats Units**, el **Canadà**, **Mèxic**, el **Brasil**, el **Perú** i **Panamà**.

Cal tenir en compte la disminució d'intensitat a l'**Argentina**.



Font: ACCIÓ a partir d'ICEX-ESTACOM i TradeMap

Índex d'intensitat exportadora a Orient Mitjà per països

La intensitat exportadora a Orient Mitjà augmenta a tots els principals països de la regió.

Intensitat 2021 2019	0,90 0,70
------------------------	-------------

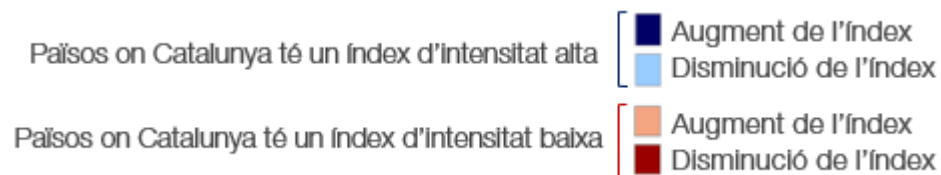
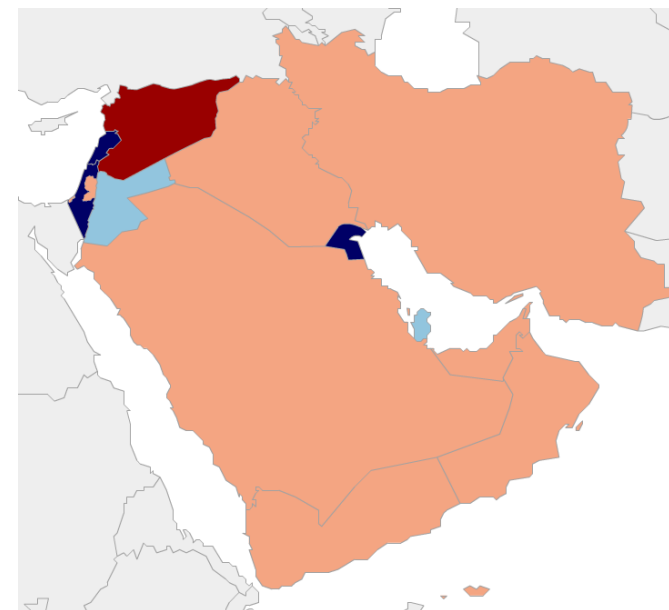
- Entre els països on la intensitat exportadora és alta, destaca l'augment a **Kuwait** (+0,71 punts), que passa a tenir una intensitat alta, i a **Israel** (+0,11). Per contra, la intensitat disminueix a **Qatar** (-0,18) i a **Jordània** (-0,10).
- La intensitat exportadora catalana millora de forma important a tots els països de la regió amb una intensitat baixa, amb l'excepció de **Síria**. Destaca l'augment a l'**Iran** (+0,28 punts), als **Emirats Àrabs Units** (+0,20) i a l'**Aràbia Saudita** (+0,10).



Hi ha un marge de millora potencial a l'**Aràbia Saudita** i als **Emirats Àrabs Units**.

Cal tenir en compte la disminució de la intensitat a **Qatar**.

Orient Mitjà representa el 3,1% de les importacions mundials



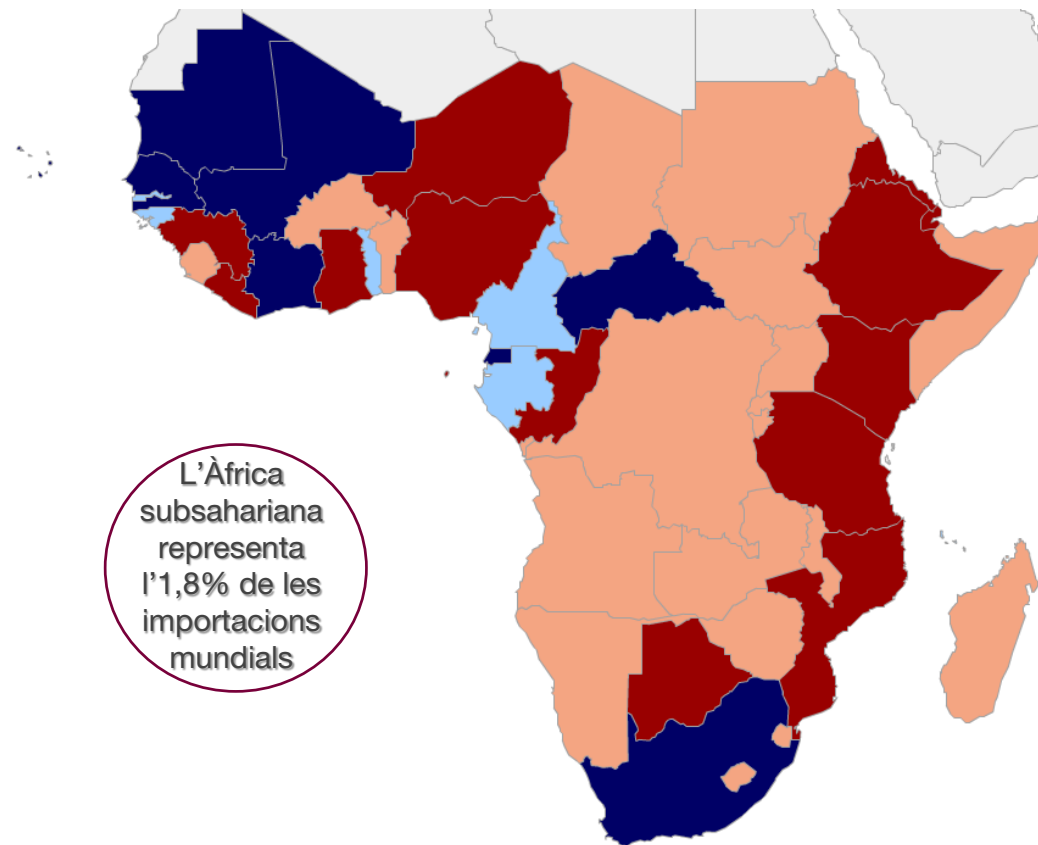
Font: ACCIÓ a partir d'ICEX-ESTACOM i TradeMap

Índex d'intensitat exportadora a l'Àfrica subsahariana per països

La intensitat exportadora augmenta al Senegal, Costa d'Ivori i Sud-àfrica i cau a Ghana i als països de la ribera oriental.

Intensitat 2021 2019	0,73 0,72
------------------------	-------------

- Entre els països amb intensitat exportadora alta, destaca l'augment al **Senegal** (+1,14 punts), la **Costa d'Ivori** (+0,14) i **Sud-àfrica** (+0,23), que passa de ser baixa el 2019 a alta el 2021. Per contra, destaca la disminució de l'índex al **Camerun** (-0,13 punts).
- Entre els països on la intensitat exportadora és baixa, destaca l'empitjorament de l'índex als països de l'Àfrica oriental, **Ghana** (que passa a tenir una intensitat exportadora baixa) i **Nigèria**.



Països on Catalunya té un índex d'intensitat alta

- Augment de l'índex
- Disminució de l'índex

Països on Catalunya té un índex d'intensitat baixa

- Augment de l'índex
- Disminució de l'índex

Font: ACCIÓ a partir d'ICEX-ESTACOM i TradeMap

Fem avui l'empresa del demà



Hi ha un marge de millora potencial a l'**Àfrica oriental**, en especial a **Kènia, Tanzània, Etiòpia i Moçambic**.

Cal tenir en compte la disminució de la intensitat a **Ghana**.

Índex d'intensitat exportadora a Àsia i Oceania per països

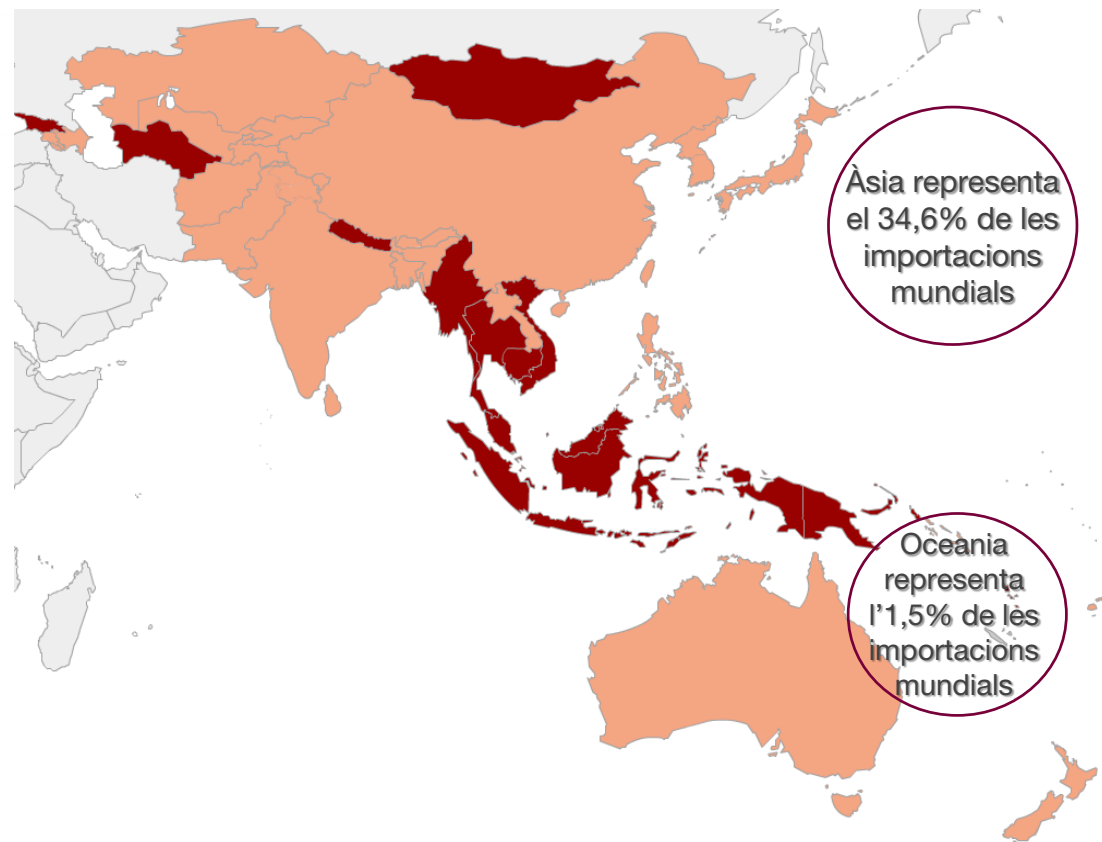
Augmenta la intensitat exportadora a la Xina, el Japó, Corea i l'Índia, però baixa a la majoria de països del sud-est asiàtic.

Àsia	Intensitat 2021 2019	0,24 0,21
Oceania	Intensitat 2021 2019	0,38 0,30

- Destaca la millora de la intensitat exportadora als països més rellevants d'Àsia, com la **Xina** (+0,06 punts), **Corea del Sud** (+0,02), l'**Índia** (+0,02) i el **Japó** (+0,01), així com a **Austràlia** (+0,07). Tot i així, no hi ha cap país d'Àsia i Oceania on Catalunya tingui intensitat exportadora alta.
- Per contra, la intensitat exportadora empitjora als països del sud-est asiàtic, amb l'excepció de les **Filipines** i **Singapur**.



Hi ha un marge de millora potencial a **Austràlia** i als països asiàtics, en especial als de majors dimensions i perspectives de creixement: la **Xina**, l'**Índia**, **Corea del Sud**, el **Japó**, **Vietnam**, **Indonèsia** i **Malàisia**.



Països on Catalunya té un índex d'intensitat alta

- Augment de l'índex
- Disminució de l'índex

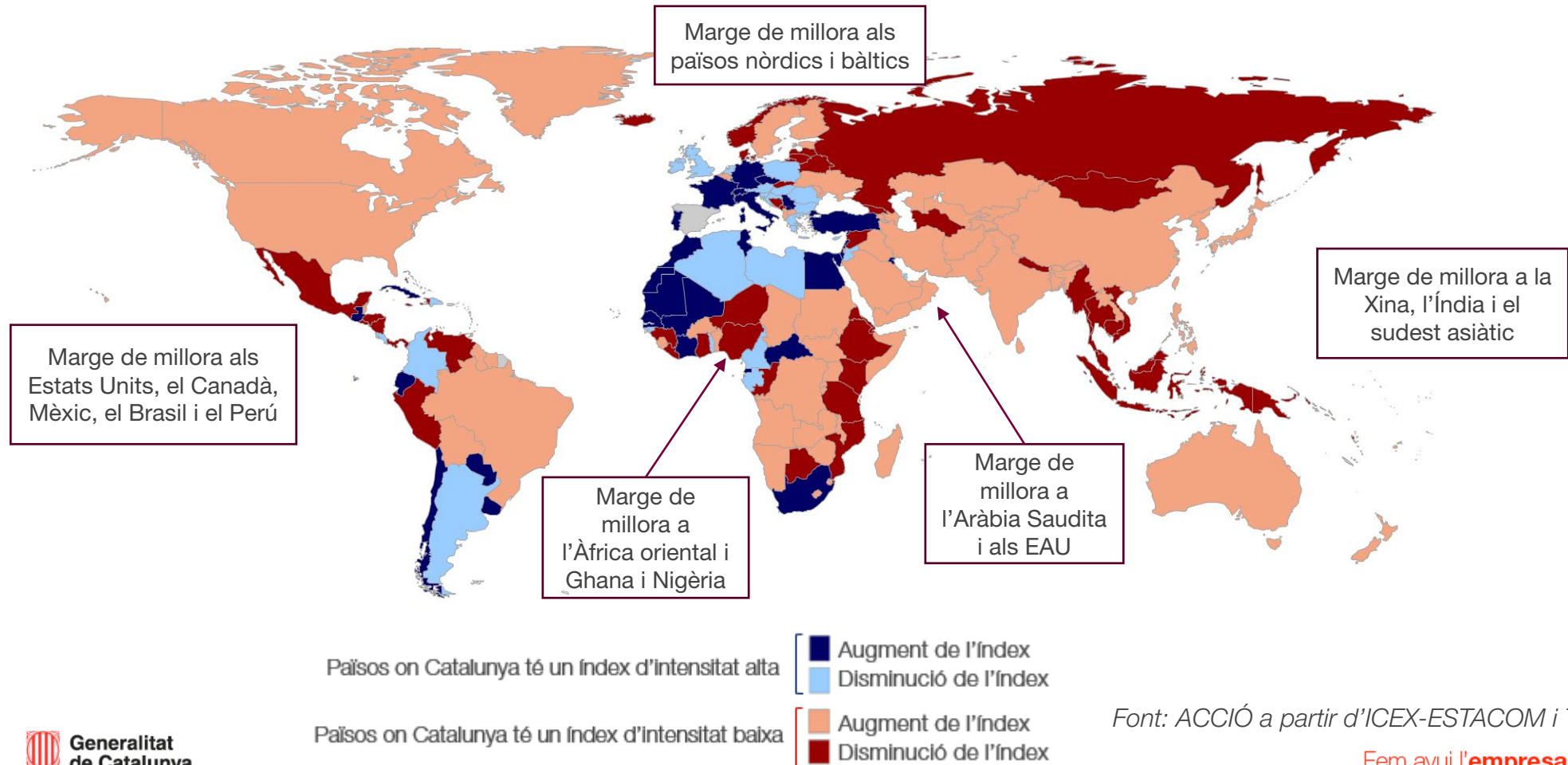
Països on Catalunya té un índex d'intensitat baixa

- Augment de l'índex
- Disminució de l'índex

Font: ACCIÓ a partir d'ICEX-ESTACOM i TradeMap

Mapa de la variació de l'índex d'intensitat exportadora per països, 2019-2021

La intensitat exportadora de Catalunya és alta a Europa, al nord d'Àfrica i al Con Sud de l'Amèrica Llatina. Per contra, és baixa a l'Amèrica del Nord, a l'Àfrica subsahariana i a Àsia i Oceania



Font: ACCIÓ a partir d'ICEX-ESTACOM i TradeMap

Índex d'intensitat exportadora de Catalunya. Comparativa 2019-2021

Annex

Rànquing d'índexs d'intensitat exportadora de Catalunya. TOP-120 països importadors mundials (1-60) (ordenats de major a menor intensitat exportadora de Catalunya el 2021)

	2019	2021	VARIACIÓ
Portugal	13,97	14,11	0,14
Marroc	7,66	8,43	0,77
França	4,94	5,35	0,41
Malta	2,65	5,17	2,52
Algèria	5,76	4,95	-0,81
Itàlia	3,57	3,79	0,22
Tunísia	3,56	3,62	0,06
Suïssa	2,87	3,15	0,28
Grècia	4,10	2,81	-1,29
Xipre	3,42	2,69	-0,73
Senegal	1,32	2,46	1,14
Liban	1,77	1,89	0,12
Irlanda	1,82	1,74	-0,08
Israel	1,63	1,74	0,11
Uruguai	1,59	1,64	0,05
Colòmbia	1,68	1,62	-0,06
Turquia	1,35	1,62	0,27
Romania	1,76	1,59	-0,17
Alemanya	1,51	1,57	0,06
Egipte	1,22	1,57	0,35
Regne Unit	1,61	1,55	-0,06
Bulgària	2,20	1,55	-0,65
Polònia	1,69	1,49	-0,20
Xile	1,41	1,47	0,06
Líbia	1,76	1,47	-0,29
Equador	1,45	1,46	0,01
Costa d'Ivori	1,28	1,42	0,14
Croàcia	1,43	1,37	-0,06
Kuwait	0,65	1,36	0,71
Rep. Dominicana	1,42	1,29	-0,13

	2019	2021	VARIACIÓ
Argentina	1,60	1,23	-0,37
República Txeca	1,13	1,22	0,09
Costa Rica	1,33	1,20	-0,13
Sèrbia	1,02	1,17	0,15
Qatar	1,34	1,16	-0,18
Camerun	1,28	1,15	-0,13
Hongria	1,21	1,13	-0,08
Àustria	1,19	1,10	-0,09
Paraguai	0,76	1,09	0,33
Eslovènia	1,38	1,07	-0,31
Guatemala	1,01	1,07	0,06
Luxemburg	0,91	1,06	0,15
Jordània	1,14	1,04	-0,10
Sud-àfrica	0,79	1,02	0,23
Països Baixos	1,14	1,01	-0,13
Eslovàquia	1,00	0,99	-0,01
Suècia	0,95	0,98	0,03
Bèlgica	0,88	0,97	0,09
Letònia	0,98	0,97	-0,01
Dinamarca	0,97	0,96	-0,01
Perú	1,40	0,95	-0,45
Panamà	1,53	0,93	-0,60
Macedònia del Nord	0,61	0,91	0,30
Aràbia Saudita	0,74	0,84	0,10
Brasil	0,79	0,83	0,04
Filipines	0,35	0,78	0,43
Mèxic	0,80	0,75	-0,05
Finlàndia	0,68	0,73	0,05
Bolívia	0,70	0,71	0,01
Emirats Àrabs Units	0,50	0,70	0,20

Països amb els quals Catalunya té una intensitat exportadora superior a 1.

Països amb els quals Catalunya té una intensitat exportadora inferior a 1.

Font: ACCIÓ a partir d'ICEX-ESTACOM i Trademap

Rànquing d'índexs d'intensitat exportadora de Catalunya. TOP-120 països importadors mundials (61-120)

(ordenats de major a menor intensitat exportadora de Catalunya el 2021)

	2019	2021	VARIACIÓ
Geòrgia	0,87	0,69	-0,18
Lituània	0,75	0,69	-0,06
Ghana	3,49	0,63	-2,86
Hondures	0,68	0,62	-0,06
Estònia	0,61	0,62	0,01
Rússia	0,71	0,62	-0,09
Angola	0,45	0,62	0,17
Veneçuela	1,34	0,61	-0,73
Iran	0,32	0,60	0,28
El Salvador	0,74	0,60	-0,14
Ucraïna	0,48	0,60	0,12
Oman	0,33	0,59	0,26
Nigèria	0,75	0,55	-0,20
Nova Zelanda	0,41	0,55	0,14
Bahrain	0,32	0,54	0,22
Rep. Democràtica del Congo	0,30	0,49	0,19
Albània	0,39	0,46	0,07
Iemen	0,31	0,42	0,11
Noruega	0,42	0,40	-0,02
Moldàvia	0,39	0,40	0,01
Kènia	0,52	0,38	-0,14
Pakistan	0,37	0,38	0,01
Bòsnia i Hercegovina	0,38	0,37	-0,01
Austràlia	0,29	0,36	0,07
Japó	0,32	0,33	0,01
Iraq	0,23	0,32	0,09
Azerbaidjan	0,24	0,31	0,07
Nicaragua	0,32	0,31	-0,01
Islàndia	0,38	0,30	-0,08
Bangladesh	0,28	0,30	0,02


	2019	2021	VARIACIÓ
Tanzània	0,54	0,28	-0,26
Estats Units	0,27	0,28	0,01
Xina	0,22	0,28	0,06
Kazakhstan	0,21	0,28	0,07
Uzbekistan	0,10	0,27	0,17
Sri Lanka	0,22	0,25	0,03
Corea del Sud	0,22	0,24	0,02
Indonèsia	0,23	0,22	-0,01
Índia	0,20	0,22	0,02
Tailàndia	0,25	0,22	-0,03
Illes Marshall	0,01	0,21	0,20
Etiòpia	0,20	0,17	-0,03
Singapur	0,12	0,17	0,05
Bielorússia	0,18	0,17	-0,01
Canadà	0,16	0,17	0,01
Malàisia	0,26	0,16	-0,10
Vietnam	0,15	0,13	-0,02
Zimbabwe	0,08	0,12	0,04
Taiwan-Xina	0,11	0,12	0,01
Xina-Macau	0,08	0,12	0,04
Zàmbia	0,05	0,11	0,06
Mongòlia	0,13	0,10	-0,03
Xina-Hong Kong	0,13	0,10	-0,03
Moçambic	0,14	0,09	-0,05
Birmània	0,07	0,06	-0,01
Libèria	0,07	0,05	-0,02
Cambodja	0,05	0,04	-0,01
Nepal	0,08	0,03	-0,05
Brunei	0,13	0,02	-0,11
Bahames	1,16	0,02	-1,14

Font: ACCIÓ a partir d'ICEX-ESTACOM i Trademap



Passeig de Gràcia, 129
08008 Barcelona

accio.gencat.cat
catalonia.com

 @accio_cat

 @catalonia_ti

Descarrega l'informe aquí:

<https://www.accio.gencat.cat/ca/serveis/banc-coneixement/cercador/BancConeixement/eic-intensitat-exportadora-catalunya-2019-2021>

