


Portugal

Informació sobre dades macroeconòmiques, relacions comercials, inversions, principals empreses inversores i oportunitats de negoci per a les empreses catalanes a Portugal.

Informes

Juny 2016



Portugal

NOTA ECONÒMICA

DADES GENERALS

Superfície	92.090 km ²
Població	10,8 milions de persones
Densitat de població	117,6 hab/km ²
Idioma	portuguès (oficial), mirandès (oficial, utilitzat localment).
Moneda	Euro
Esperança de vida	79,2 anys
Religió	catòlica romana: 81,0% altres religions cristianes: 3,3% cap: 6,8% no especificat: 8,3%
Taxa d'alfabetització +15 anys	95,4% est. UIS 2015

QUADRE MACROECONÒMIC 2015

Creixement econòmic	1,5%
PIB (PPP)	289.791 M\$
PIB per càpita (PPP)	27.800 \$
Inflació	0,5%
Taxa d'atur	12,4%
Deute públic	129% del PIB
Balança comercial	-11.416,6 M\$
Principals clients	Espanya (25,0%) França (12,1%) Alemanya (11,8%) Regne Unit (6,7%) Estats Units (5,2%)
Principals proveïdors	Espanya (27,2%) Alemanya (11,7%) França (6,6%) Xina (5,7%) Itàlia (5,3%)



RELACIONS COMERCIALS

Les exportacions catalanes a Portugal creixen des de 2013, i sobrepassen els 4.500 milions d'euros l'any 2015, el que suposa un creixement del 10,1%.

Catalunya exporta principalment a Portugal **vehicles** (12,7%), **matèries plàstiques** (11,3%) i **aparells i material elèctric** (6,8%).

Les importacions catalanes de Portugal van baixar l'any 2014 un 6,4% i es recuperen lleugerament el 2015 fins els 1.768,7 milions d'euros, un creixement del 2,6% respecte el 2014.

Catalunya importa principalment de Portugal **peces de vestir** (15,7%), **vehicles** (11,8%) i **combustibles** (8,6%).

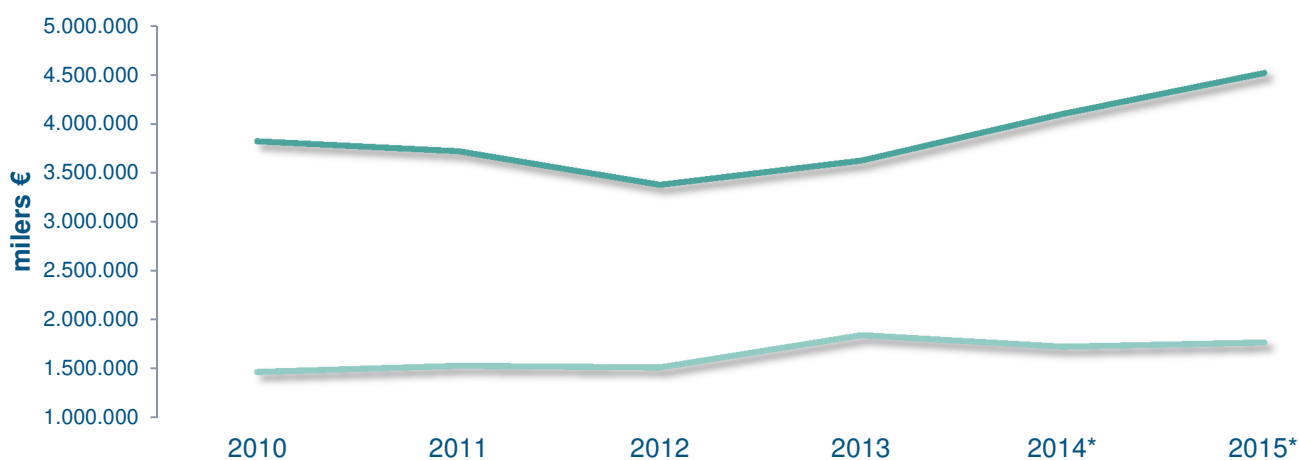
DADES 2015

- Les exportacions catalanes a Portugal representen el **7,1%** del total de les exportacions catalanes.
- Les importacions catalanes de Portugal representen el **2,3%** del total de les importacions catalanes.
- Les exportacions catalanes representen el **25,2%** de les exportacions de l'Estat espanyol a Portugal.
- Les importacions catalanes representen el **16,5%** de les importacions de l'Estat espanyol de Portugal.



3.500 empreses **exportadores regulars** a Portugal.

COMERÇ EXTERIOR CATALUNYA – PORTUGAL



milers €	2010	2011	2012	2013	2014*	2015*
Exportacions	3.827.610	3.725.364	3.385.251	3.632.155	4.107.464	4.522.653
Importacions	1.470.456	1.531.218	1.516.122	1.842.862	1.724.492	1.768.745
Saldo comercial	2.357.154	2.194.146	1.869.129	1.789.293	2.382.972	2.753.908

Font: ICEX

*Dades provisionals

INVERSIONS

La inversió de Portugal a Catalunya destaca el 2011, en què arriba als 86 milions d'euros, principalment destinats a hotels i serveis d'allotjament. L'any 2015, la inversió és baixa (3,2 milions d'euros).

El 2015, la Inversió Estrangera Directa (IED) de Portugal a Catalunya es va destinar a **activitats annexes al transport terrestre** (87,5%) i a **activitats administratives** (8,4%).

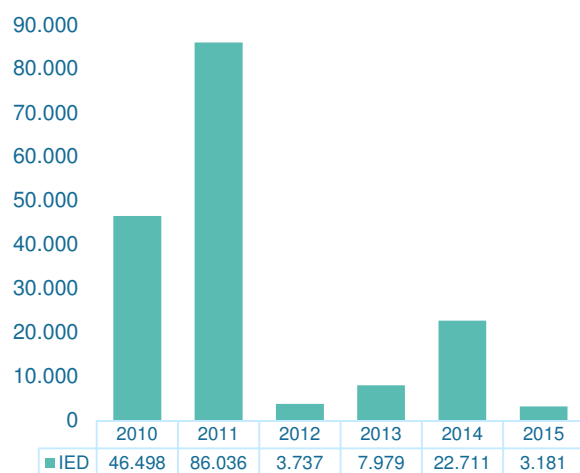
La inversió de Catalunya a Portugal puja de forma important des de 2010 i es situa en nivells molt importants el 2013 (258,4 milions d'euros), majoritàriament destinats a serveis financers. Tanmateix, els anys 2014 (21 milions d'euros) i 2015 (10,1 milions d'euros) la inversió a Portugal es baixa.

El 2015, la inversió de Catalunya a Portugal es va destinar a **activitats annexes al transport terrestre** (52,7%) i a la **construcció d'edificis** (40,2%).

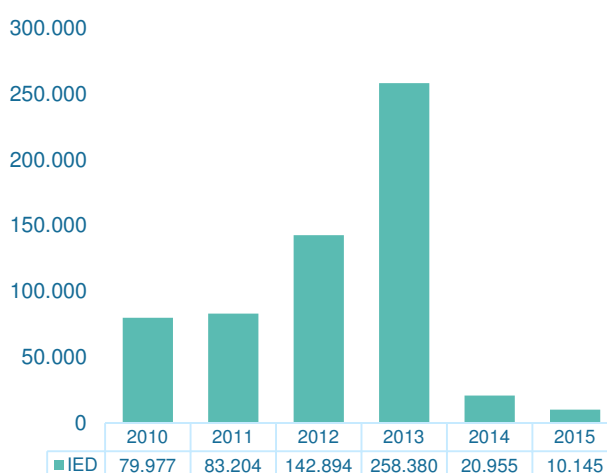
DADES 2015

- La inversió de Portugal a Catalunya representa el **0,7%** del total invertit a l'Estat espanyol i el **0,1%** del total de la inversió rebuda per Catalunya.
- La inversió de Catalunya a Portugal representa el **3,0%** del total invertit per l'Estat espanyol i el **0,2%** del total de la inversió a Catalunya.

INVERSIÓ DE PORTUGAL A CATALUNYA



INVERSIÓ DE CATALUNYA A PORTUGAL



Dades en milers d'euros

Font: Ministerio de Economía y Competitividad

PRINCIPALS EMPRESES INVERSORES

EMPRESES CATALANES ESTABLERTES A PORTUGAL

827 filials d'empreses catalanes amb establiment a Portugal

Les 10 primeres segons facturació:

- Caixabank, S.A.
- Seat SA
- Gas Natural Comercializadora SA
- Fomento de Construcciones y Contratas
- Cobega, SA
- Nestle España SAU
- Punto FA SL
- Cargill SLU
- Basf Española, SLU
- Bamesa Aceros

Nota: Les dades inclouen empreses catalanes amb una filial a l'exterior en la qual participen amb una inversió mínima del 10 % del capital de la filial. A efectes d'aquest càlcul, es considera empresa catalana aquella que té un establiment permanent amb CIF a Catalunya, independentment de l'origen final del seu capital.

Font: Cens d'ACCIÓ d'empreses catalanes establertes a l'estranger

EMPRESES DE PORTUGAL ESTABLERTES A CATALUNYA

143 empreses de Portugal establertes a Catalunya

Les 10 primeres segons facturació:

- ATPS – Sociedade Gestora de Participações S.A.
- Caixa Geral de Depositos
- Luís Simoes – SGPS. S.A.
- Global Trading Textil 2012, LDA
- Patinage – Consultoria e Marketing, LDA
- Global Trading Textil 2012 LDA
- Inapa – Investimentos, Participações e Gestao, SA
- CTT Correios de Portugal SA
- Interfamília II – SGPS, SA
- Cex complete entertainment Exchange Unipessoal

Nota: Inclou empreses amb capital estranger (a partir d'un 50 % de capital estranger).

Font: Cens d'ACCIÓ d'empreses estrangeres.