

Introducció al país

DADES GENERALS

Superfície	450.295 km ²
Població	9,8 milions de persones
Densitat de població	21,8 hab/km ²
Idioma	suec (oficial) llengües minoritàries (sami i finlandès)
Moneda	corona, 1 EUR = 9,2 SEK (08/06/2016)
Esperança de vida	82 anys
Religió	luterana (87 %) altres (13 %)
Taxa d'alfabetització	n/d - plena alfab. + 15 anys

QUADRE MACROECONÒMIC 2015

Creixement econòmic	4,1 %
PIB (PPP)	\$ 473.413 M
PIB per càpita (PPP)	\$ 47.900
Inflació	0,7 %
Taxa d'atur	7,4 %
Deute públic	44 % del PIB
Balança comercial	\$ 2.103 M
Principals clients	Noruega (10,1 %) Alemanya (10 %) Estats Units (7,3 %) Regne Unit (7,0 %) Dinamarca (6,8 %)
Principals proveïdors	Alemanya (18 %) Països Baixos (8,3 %) Noruega (8,2 %) Dinamarca (7,7 %) Regne Unit (5,5 %)



Catalunya - Suècia: relacions comercials i inversió estrangera

RELACIONS COMERCIALS

Les exportacions catalanes a Suècia augmenten el 2014 i 2015 fins a situar-se en 433 milions d'euros l'any 2015, un creixement del 13,2 % respecte 2014.

Catalunya exporta principalment a Suècia **vehicles** (20,4 % del total), **maquinària** (12,7 %) i **aparells de mesura** (9,4 %).

Les importacions catalanes de Suècia augmenten el 2014 i 2015 fins els 510,6 milions d'euros el 2015, un 16,9 % més que l'any 2014.

Catalunya importa principalment de Suècia **maquinària** (17,6 % del total), **combustibles** (8,1 %) i **paper i cartró i les seves manufactures** (7,5 %).

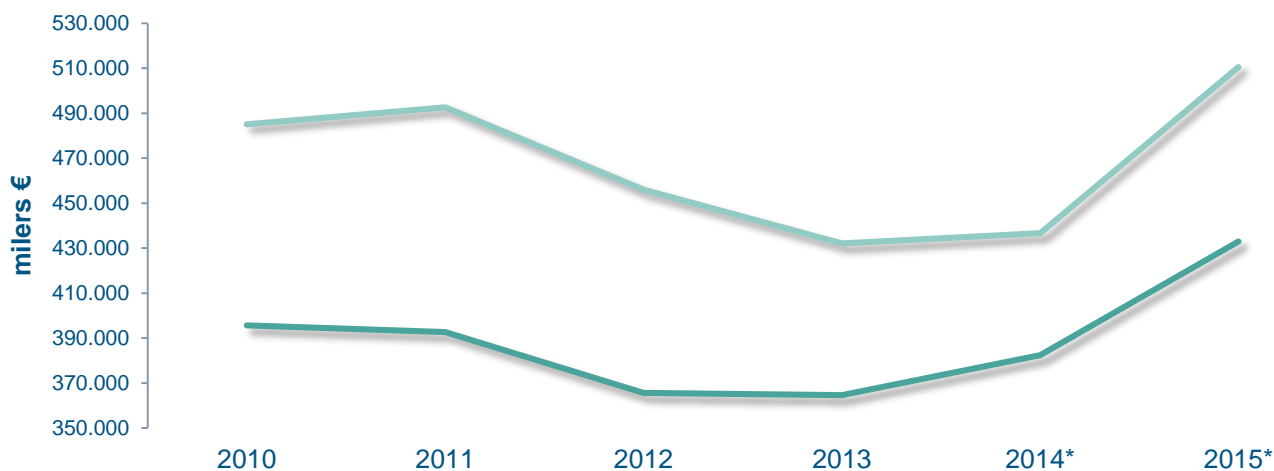
DADES 2015

- Les exportacions catalanes a Suècia representen el **0,7 %** del total de les exportacions catalanes.
- Les importacions catalanes de Suècia representen el **0,7 %** del total de les importacions catalanes.
- Les exportacions catalanes representen el **19,5 %** de les exportacions de l'Estat espanyol a Suècia.
- Les importacions catalanes representen el **21,9 %** de les importacions de l'Estat espanyol de Suècia.



893 empreses exportadores regulars a Suècia.

COMERÇ EXTERIOR CATALUNYA – SUÈCIA



milers €	2010	2011	2012	2013	2014*	2015*
Exportacions	395.669	392.678	365.591	364.672	382.353	432.976
Importacions	485.108	492.673	455.976	432.158	436.715	510.589
Saldo comercial	-89.439	-99.996	-90.385	-67.486	-54.361	-77.613

Font: ICEX

*Dades provisionals

INVERSIONS

La **inversió de Suècia a Catalunya** destaca els anys 2011 i 2012, principalment destinada al comerç majorista. El 2015 baixa fins els 6,9 milions d'euros.

El 2015, la Inversió Estrangera Directa (IED) de Suècia es va destinar principalment a **serveis d'allotjament** (68,2 % del total) i al **comerç majorista tèxtil** (29,1 %).

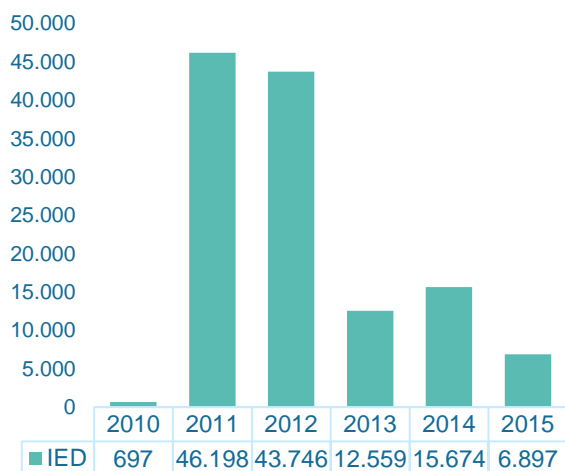
La **inversió de Catalunya a Suècia** és poc notable al llarg de la sèrie històrica. Destaquen els 28 milions d'euros invertits el 2015.

El 2015, la inversió de Catalunya a Suècia es va destinar gairebé en la seva totalitat a **activitats de jocs d'atzar i apostes** (92,9 %).

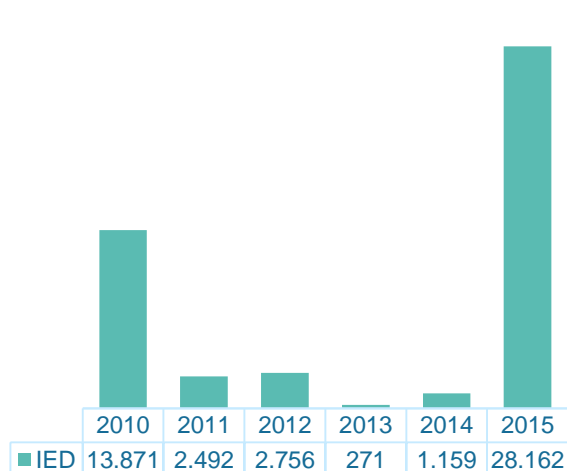
DADES 2015

- La inversió de Suècia a Catalunya representa el **7,4 %** del total invertit a l'Estat espanyol, i el **0,1 %** en relació a la inversió total rebuda per Catalunya.
- La inversió de Catalunya a Suècia representa el **22,8 %** respecte el total de l'Estat espanyol i el **0,7 %** del total de la inversió realitzada per Catalunya.

INVERSIÓ DE SUÈCIA A CATALUNYA



INVERSIÓ DE CATALUNYA A SUÈCIA



Dades en milers d'euros

Font: Ministerio de Economía y Competitividad

PRINCIPALS EMPRESES INVERSORES

EMPRESSES CATALANES ESTABLERTES A SUÈCIA

20 filials d'empreses catalanes amb establiment a Suècia.

Les 10 primeres empreses segons facturació:

- Grifols, SA
- Freixenet, SA
- Punto Fa, SL
- S Tous, SL
- Miguel Torres, SA
- Codorniu, SA
- Service Point Solutions, SA
- Especialidades Electricas Escubedo, SA
- Telas y Fabricados No Tejidos, SA
- Trea Capital Partners SV, SA

Nota: Les dades inclouen empreses catalanes amb una filial a l'exterior en la qual participen amb una inversió mínima del 10 % del capital de la filial. A efectes d'aquest càlcul, es considera empresa catalana aquella que té un establiment permanent amb CIF a Catalunya, independentment de l'origen final del seu capital.

Font: Cens d'ACCIÓ d'empreses catalanes establertes a l'estranger

EMPRESSES DE SUÈCIA ESTABLERTES A CATALUNYA

91 empreses de Suècia establertes a Catalunya.

Les 10 primeres empreses segons facturació:

- Volvo Car Corporation
- Hennes & Mauritz AB
- Industrivärden AB
- Fam AB
- Trelleborg AB
- Atlas Copco AB
- Sandvik AB
- Rederi Aktiebolaget Soya
- Stena Adactum AB
- Meda AB

Nota: Inclou empreses amb capital estranger (a partir d'un 50 % de capital estranger).

Font: Cens d'ACCIÓ d'empreses estrangeres.

Avís legal:



Aquesta obra està subjecta a la llicència Reconeixement-No Comercial-Compartir-Igual 3.0 de Creative Commons. Se'n permet la reproducció, distribució i comunicació pública sempre que se'n citi l'autor i no se'n faci un ús comercial. La creació d'obres derivades també està permesa sempre que es difonguin amb la mateixa llicència. La llicència completa es pot consultar a:

<http://creativecommons.org/licenses/by-nc-sa/3.0/es/deed.ca>

Passeig de Gràcia, 129
08008 Barcelona
Tel. 934 767 206
info.accio@gencat.cat
www.accio.gencat.cat
www.catalonia.com
@accio_cat
@catalonia_ti

Juny 2016

OFICINES EXTERIORS DE COMERÇ I INVERSIONS DE LA GENERALITAT DE CATALUNYA

