

Introducció al país

DADES GENERALS

Superfície	9.596.960 km ²
Població	1.367,5 milions de persones
Densitat de població	142,5 hab/km ²
Idioma	xinès estàndard o mandarí (oficial)
Moneda	Iuan renminbi 1 EUR = 7,3 CNY (26/04/2016)
Esperança de vida	75,4 anys
Religió	budista 18,2 % cristiana 5,1 % musulmana 1,8 % creences populars 21,9 % sense filiació 52,2 %
Taxa d'alfabetització +15 anys	96,4 %

QUADRE MACROECONÒMIC 2015

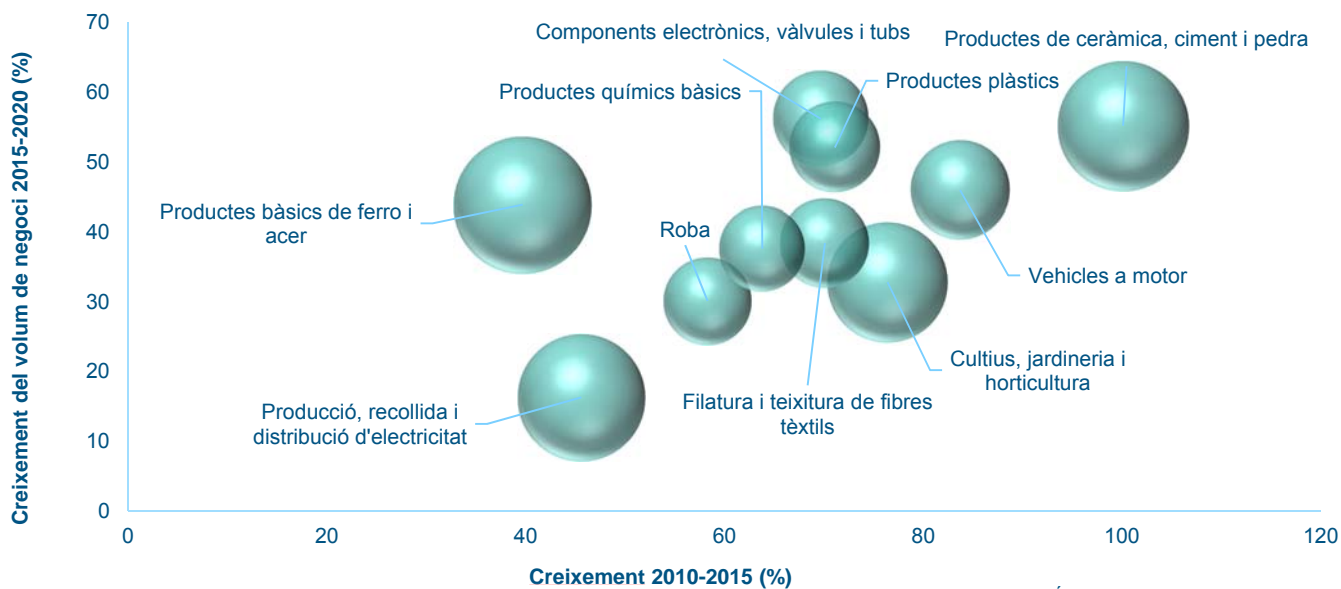
Creixement econòmic	6,9 %
PIB (PPP)	\$ 19.392.357 M
PIB per càpita (PPP)	\$ 14.100
Inflació	1,4 %
Taxa d'atur	4,1 %
Deute públic	16,7 % del PIB
Balança comercial	\$ 600.185 M
Principals clients	Estats Units (18,0 %) Hong Kong (14,6 %) Japó (6,0 %) Corea del Sud (4,4 %) Alemanya (3,0 %)
Principals proveïdors	Corea del Sud (10,4 %) Estats Units (9,0 %) Taiwan (8,6 %) Japó (8,5 %) Alemanya (5,2 %)



Oportunitats de negoci a la Xina

PRINCIPALS SECTORS PER VOLUM DE NEGOCI 2015 I CREIXEMENT

- Els principals sectors per volum de negoci són: **productes bàsics de ferro i acer, productes de ceràmica, ciment i pedra i producció, recollida i distribució d'electricitat.**
- **Components electrònics, vàlvules i tubs, productes de ceràmica, ciment i pedra, i productes plàstics** són els tres sectors que més creixen tant en el passat com en el futur.



Font: ACCIÓ en base a dades d'Euromonitor.

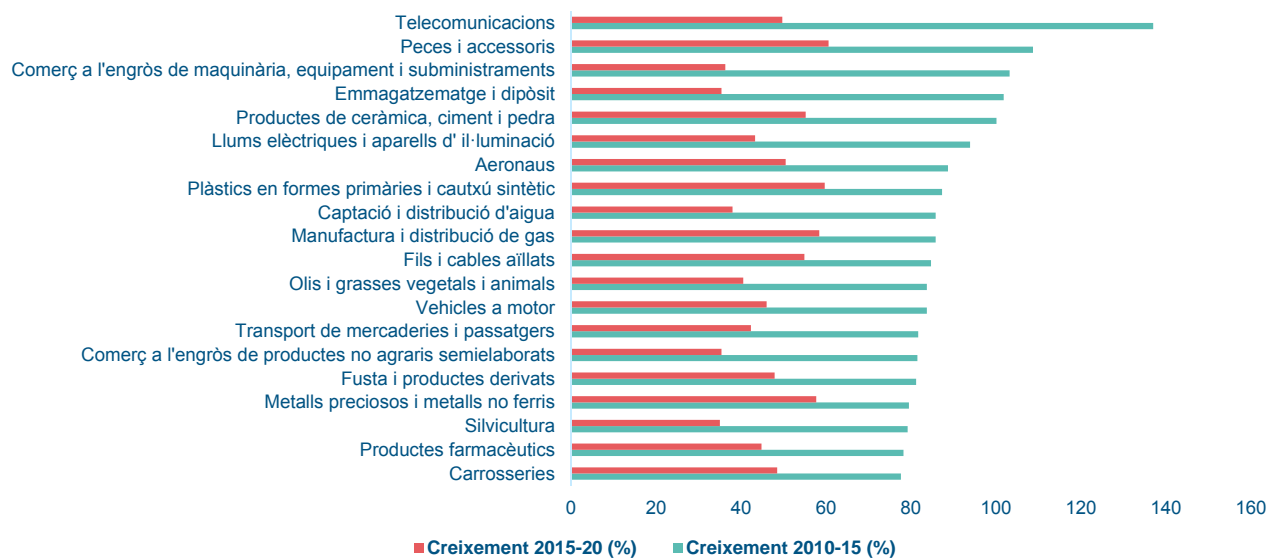
PRINCIPALS SECTORS PER CREIXEMENT DEL VOLUM DE NEGOCI

Entre 2010 i 2015:

- Telecomunicacions
- Peces i accessoris
- Comerç a l'engròs de maquinària, equipament i subministraments

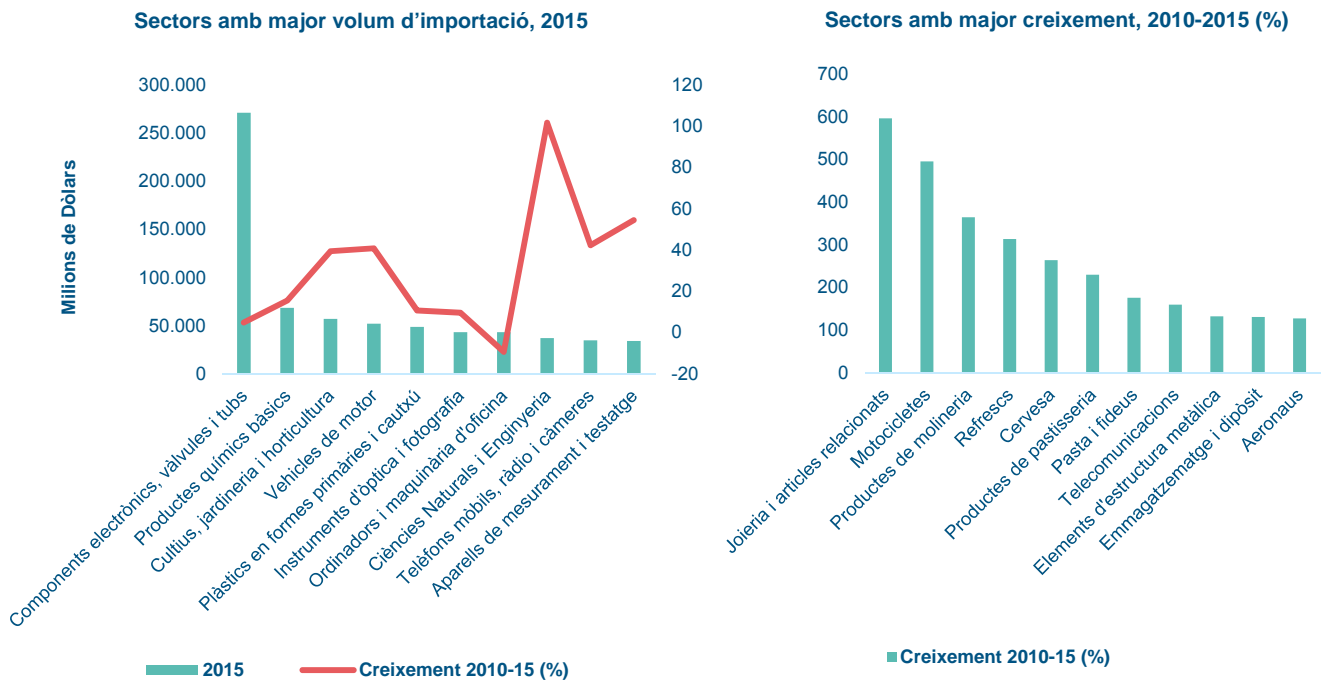
Entre 2015 i 2020:

- Peces i accessoris
- Plàstics en formes primàries i cautxú sintètic
- Manufactura i distribució de gas



Font: ACCIÓ en base a dades d'Euromonitor.

PRINCIPALS SECTORS PER IMPORTACIÓ



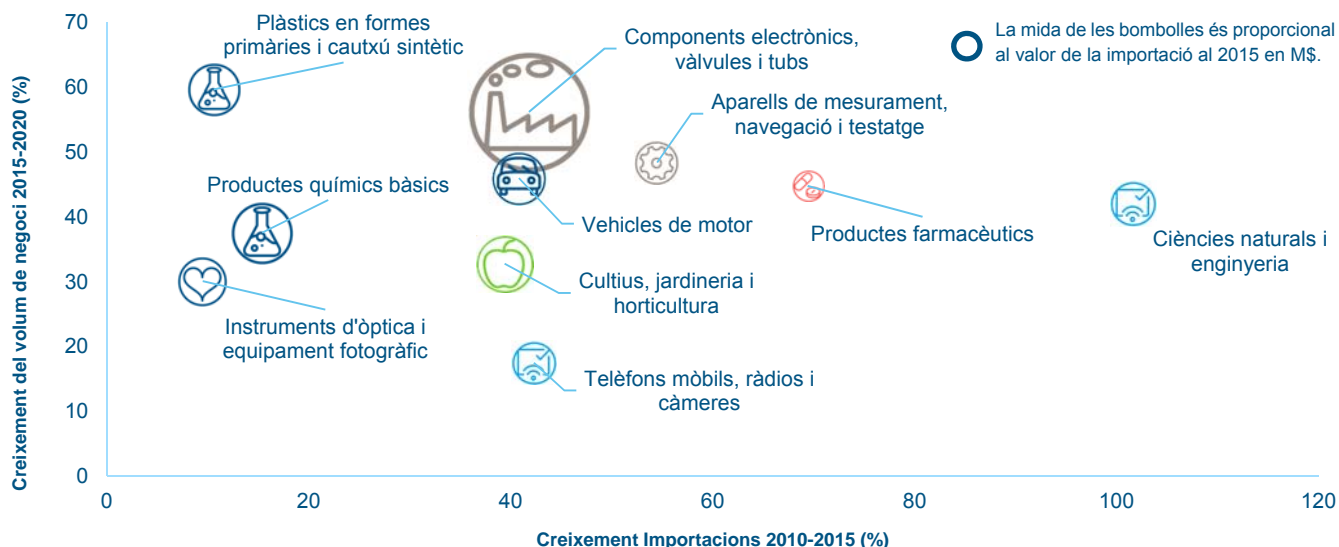
Font: ACCIÓ en base a dades d'Euromonitor.

PES DE LA IMPORTACIÓ DINS DE LA CADENA DE PRODUCCIÓ: PRINCIPALS SECTORS

Sector	%
Relotges i dispositius relacionats	63,00
Joieria i articles relacionats	54,20
Armes i munició	49,80
Components electrònics, vàlvules i tubs	36,90
Aparells de mesurament, navegació i testatge	35,00
Instrumental mèdic quirúrgic	34,70
Forns industrials i de laboratori	33,40
Transport aeri	22,00
Vins i sidra	21,80
Forjats metal·lúrgics i pulverimetal·lúrgia	20,60
Motors i turbines, excepte aeronaus, vehicles i motors de cicle	20,60
Béns d'esport	19,70
Equipatge de mà i bosses	19,10
Telèfons mòbils, ràdio i càmeres	18,60
Aparells de control i distribució d'electricitat	18,50
Reciclatge de desfets no metàl·lics	18,40
Instruments d'òptica i equipament fotogràfic	18,10
Ordinadors i maquinària d'oficina	16,40
Televisió, ràdio, aparats de so i imatge	16,10
Eines mecàniques	14,90

Nota: el % correspon a la quantitat del producte que el país ha d'importar per fabricar el producte en el mercat domèstic.

OPORTUNITATS PER INTERNACIONALITZAR-SE A LA XINA EN BASE A L'ANÀLISI DE TENDÈNCIES



Nota: Blau fosc: sectors identificats en base a l'anàlisi de tendències.

Reste de colors: sectors identificats i coincidents amb els detectats per les oficines exteriors d'ACCIÓ

Font: ACCIÓ en base a dades d'Euromonitor.

OPORTUNITATS INTERNACIONALS DETECTADES DES DE L'OFICINA EXTERIOR D'ACCIÓ A PEQUIN I XANGAI



CONSUM ALIMENTARI

La Xina s'ha convertit en el mercat més gran d'alimentació importada i consum diari, en part gràcies al desenvolupament del comerç electrònic. La quantitat de la importació d'alimentació, a més, ha augmentat. Així, existeixen oportunitats en el sector alimentari, begudes, productes de salut, cosmètica i productes maternoinfantils. A més, també hi trobem oportunitats a articles domèstics i de moda.



MÀQUINES DE CONTROL NUMÈRIC I ROBÒTICA

La Xina és el primer país consumidor del sector de robots industrial, essent també el primer país importador de màquines al món. Existeix, doncs, una gran oportunitat per a les empreses robòtiques que vulguin treballar amb la Xina: la quota del robot industrial amb marca pròpia ocuparà el 50 % del mercat domèstic l'any 2020. Així, el volum de venda de robot industrial arribarà a les 150.000 unitats i el nombre serà de 800.000 unitats pel 2020 (augmentat fins a 1.800.000 unitats el 2025).



BIOMEDICINES I INSTRUMENTS MÈDICS D'ALT RENDIMENT

S'espera que el mercat de biomedicina de la Xina es converteixi en el segon mercat més gran del món, després d'EUA. Les empreses en el sector de biomedicina i instrumentatge mèdic d'alt rendiment tindran oportunitats. Així, trobem oportunitats en la combinació d'internet i farmàcia, dispositius disponibles, productes farmacèutics de llarga distància, biofarmacèutics, vacunació, medicament de precisió i medicina xinesa.



NOUS MATERIALS

La Xina es el tercer país al rànquing de desenvolupament del grafè, essent el sector de nous materials un sector important per al país. Aquest sector té oportunitats en material metàl·lic funcional, d'estructura amb rendiment alt, molecular amb rendiment alt, compost avançat i inorgànic no metàl·lic. Altres podrien ser la fosa avançada, la solidificació, la deposició de vapor, el procediment del material i d'altres materials (superconductor, nano, grafè o d'origen biològic).



TECNOLOGIA INFORMÀTICA DE NOVA GENERACIÓ

La tecnologia informàtica de la nova generació com IoT, bases de dades massives, CPS, etc. s'han convertit en un motor important per desenvolupar l'economia de la Xina. El volum de la venda d'aquest sector va ser de 2.100,76 bilions d'euros al 2015, amb un augment del 10,4 % comparat amb 2014. Existeixen oportunitats de negoci concretament per a empreses que treballin en equips d'alt nivell, manufactura intel·ligent, energia renovable, IoT, dades massives, etc.

Catalunya - Xina: relacions comercials i inversió estrangera

RELACIONS COMERCIALS

Les exportacions catalanes a la Xina han crescut ininterrompudament els últims anys, amb l'excepció del 2014. L'any 2015 assoleixen els 1.200 milions d'euros, un 14,9 % més que l'any anterior.

Catalunya hi exporta principalment **productes farmacèutics** (14,1 % del total), **carn** (13,2 %, principalment de porc) i **matèries plàstiques** (7,0 %).

Les importacions catalanes de la Xina creixen des del 2014 després d'anys seguits de caiguda, situant-se el 2015 en 7.280 milions d'euros (22,2 % més que l'any anterior).

Catalunya n'importa principalment **peces de vestir** (15,5 % del total), **aparells i material elèctric** (12,9 %) i **maquinària** (11,7 %).

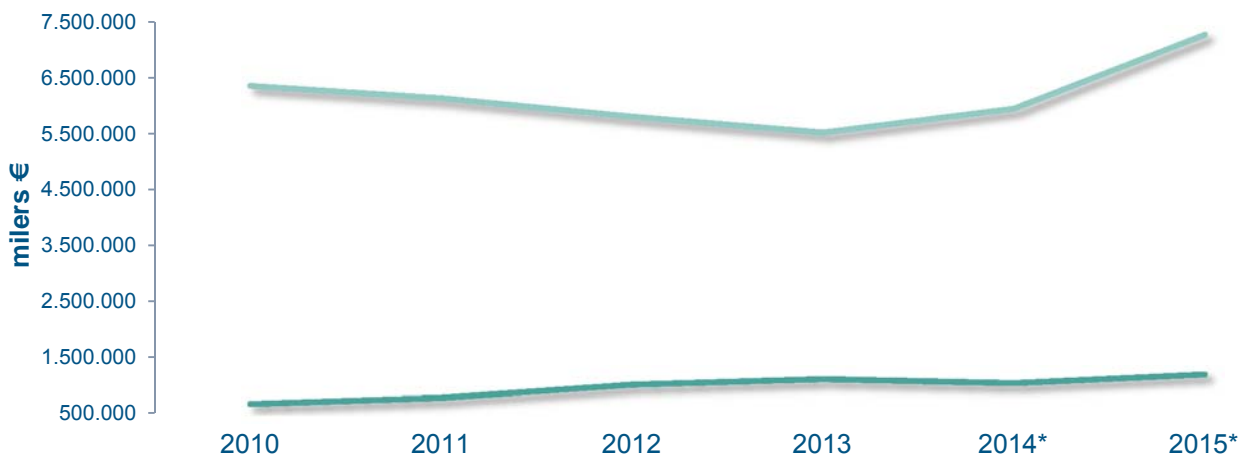
DADES 2015

- Les exportacions catalanes a la Xina representen l'**1,9%** del total de les exportacions catalanes.
- Les importacions catalanes de la Xina representen el **9,6%** del total de les importacions catalanes.
- Les exportacions catalanes representen el **27,0%** de les exportacions de l'Estat espanyol a la Xina.
- Les importacions catalanes representen el **30,8%** de les importacions de l'Estat espanyol de la Xina.



1.746 empreses **exportadores regulars** a la Xina.

COMERÇ EXTERIOR CATALUNYA - XINA



	milers €	2010	2011	2012	2013	2014*	2015*
Exportacions		677.415	787.432	1.020.107	1.116.800	1.044.435	1.200.214
Importacions		6.366.855	6.146.289	5.816.184	5.531.464	5.959.134	7.279.994
Saldo comercial		-5.689.440	-5.358.857	-4.796.077	-4.414.664	-4.914.700	-6.079.781

Font: ICEX

*Dades provisionals

INVERSIONS

La inversió de la Xina a Catalunya va ser prou significativa el 2012 (gairebé 8 M€, concentrats en la fabricació de material i equip elèctric), i ha anat baixant fins que el 2015 va pujar fins als gairebé 10 M€, el millor registre dels últims anys.

El 2015, la Inversió Estrangera Directa (IED) de la Xina a Catalunya es va destinar principalment a les activitats immobiliàries (81,0 % del total) i a la construcció d'edificis (11,1 %).

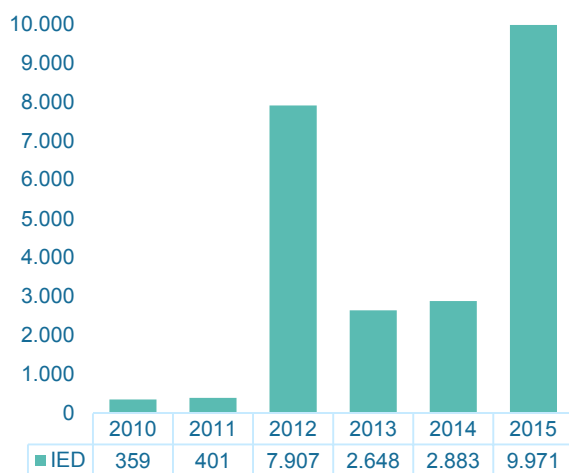
La inversió de Catalunya a la Xina ha presentat valors prou alts, destacant l'any 2012 (38,7 M€ destinats principalment a la fabricació de vehicles i de productes farmacèutics). L'any 2015 la inversió va ser més modesta (14,4 M€).

El 2015, la inversió de Catalunya a la Xina es va destinar a enginyeria mecànica (62,2 % del total) i a la fabricació de productes farmacèutics (35,1 %).

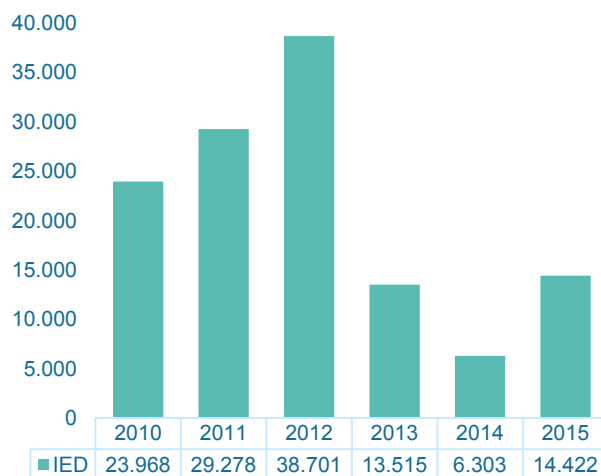
DADES 2015

- La inversió de la Xina a Catalunya representa l'**1,7 %** del total invertit a l'Estat espanyol, i el **0,2 %** del total de la inversió rebuda per Catalunya.
- La inversió de Catalunya a la Xina representa el **7,2 %** del total de l'Estat espanyol, i el **0,4 %** del total de la inversió realitzada per Catalunya.

INVERSIÓ XINESA A CATALUNYA



INVERSIÓ DE CATALUNYA A LA XINA



Dades en milers d'euros

Font: Ministerio de Economía y Competitividad

PRINCIPALS EMPRESES INVERSORES

EMPRESES CATALANES ESTABLERTES A LA XINA

225 filials d'empreses catalanes amb establiment a la Xina.

Les 10 primeres segons facturació:

- Fomento de Construcciones y Contratas, SA
- Grifols, SA
- Roca Sanitario, SA
- Ficosa International, SA
- Corporación Metalúrgica Catalana, SL
- Cementos Molins, SA
- Applus Servicios Tecnológicos, SL
- Werfen España, SAU
- Freixenet, SA
- Punto Fa, SL

Nota: Les dades inclouen empreses catalanes amb una filial a l'exterior en la qual participen amb una inversió mínima del 10 % del capital de la filial. A efectes d'aquest càlcul, es considera empresa catalana aquella que té un establiment permanent amb CIF a Catalunya, independentment de l'origen final del seu capital.

Font: Cens d'ACCIÓ d'empreses catalanes establertes a l'estranger

EMPRESES DE LA XINA ESTABLERTES A CATALUNYA

29 empreses de la Xina establertes a Catalunya.

Les 10 primeres segons facturació:

- China National Bluestar Group CO LTD
- Huayi Compressor CO LTD
- Baosteel Group Corporation
- Shaoxing Country Apollo Textile CO
- China Cosco Holdings Company Limited
- Ningbo Ship Investment Group CO LTD
- China Shipping Group Company
- CMS Logistics Group
- Giga-Byte Technology CO LTD
- China Minmetals Group Company

Nota: Inclou empreses amb capital estranger (a partir d'un 50 % de capital estranger).

Font: Cens d'ACCIÓ d'empreses estrangeres.

Avís legal:



Aquesta obra està subjecta a la llicència Reconeixement-No Comercial-Compartir-Igual 3.0 de Creative Commons. Se'n permet la reproducció, distribució i comunicació pública sempre que se'n citi l'autor i no se'n faci un ús comercial. La creació d'obres derivades també està permesa sempre que es difonguin amb la mateixa llicència. La llicència completa es pot consultar a:

<http://creativecommons.org/licenses/by-nc-sa/3.0/es/deed.ca>

Passeig de Gràcia, 129
08008 Barcelona
Tel. 934 767 206
info.accio@gencat.cat
www.accio.gencat.cat
www.catalonia.com
@accio_cat
@catalonia_ti

Juny 2016

OFICINES EXTERIORS DE COMERÇ I INVERSIONS DE LA GENERALITAT DE CATALUNYA

