

Dinamarca

Informació sobre dades
macroeconòmiques, relacions
comercials, inversions, principals
empreses inversores i oportunitats
de negoci per a les empreses
catalanes a Dinamarca.

Nota econòmica



DADES GENERALS

Superfície	43.094 km ²
Població	5,6 milions de persones
Densitat de població	132,4 hab./km ²
Idioma	Danès Feroès Groenlandès Alemany (minoritari)
Moneda	Corona danesa, 1 EUR = 7,44 DKK (20/04/2017)
Esperança de vida	79,4 anys
Religió	Evangèlics luterans (80%) Musulmans (4%) Altres (16%)
Taxa d'alfabetització + 15 anys	n/d plena alfabetització



QUADRE MACROECONÒMIC 2016

Creixement econòmic	1,1%
PIB (PPP)	273.865 M\$
PIB per càpita (PPP)	47.985,4 \$
Inflació	0,3%
Taxa d'atur	6,2%
Deute públic	39,6% del PIB
R+D/PIB	3,03% (2015)
Balança comercial	9.059,9 M\$ Alemanya (15%) Suècia (11,4%) Noruega (6,2%) Regne Unit (6%) Estats Units (5%)
Clients principals	Alemanya (21,4%) Suècia (12,3%) Països Baixos (8,0%) Xina (7,6%) Regne Unit (4,2%)
Proveïdors principals	
Doing Business	3/190

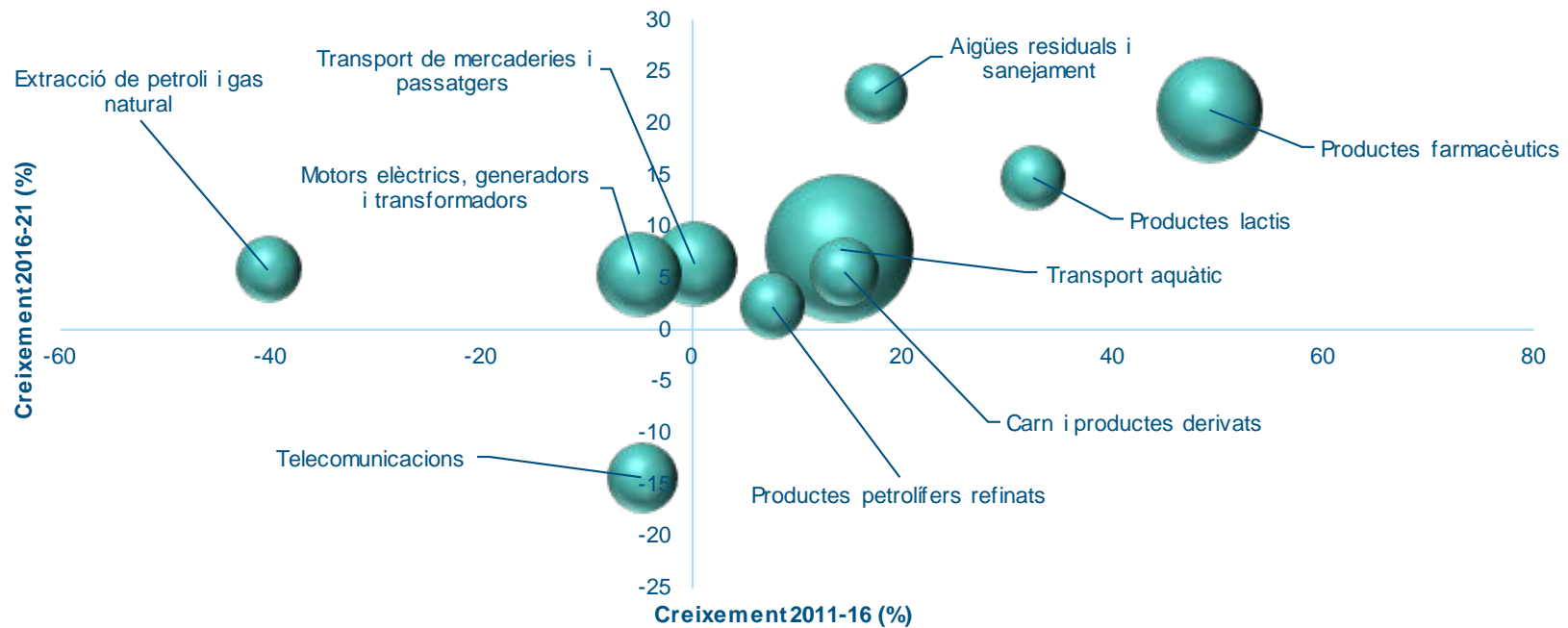
PRINCIPALS SECTORS PER VOLUM DE NEGOCI EL 2016

Sectors amb més volum de negoci: 1) transport aquàtic, 2) productes farmacèutics, 3) transport de mercaderies i passatgers.

Dels principals sectors, destaquen per creixement:

— **Entre 2011 i 2016:** 1) productes farmacèutics, 2) productes lactis, 3) aigües residuals i sanejament.

— **Entre 2016 i 2021:** 1) aigües residuals i sanejament, 2) productes farmacèutics, 3) productes lactis.

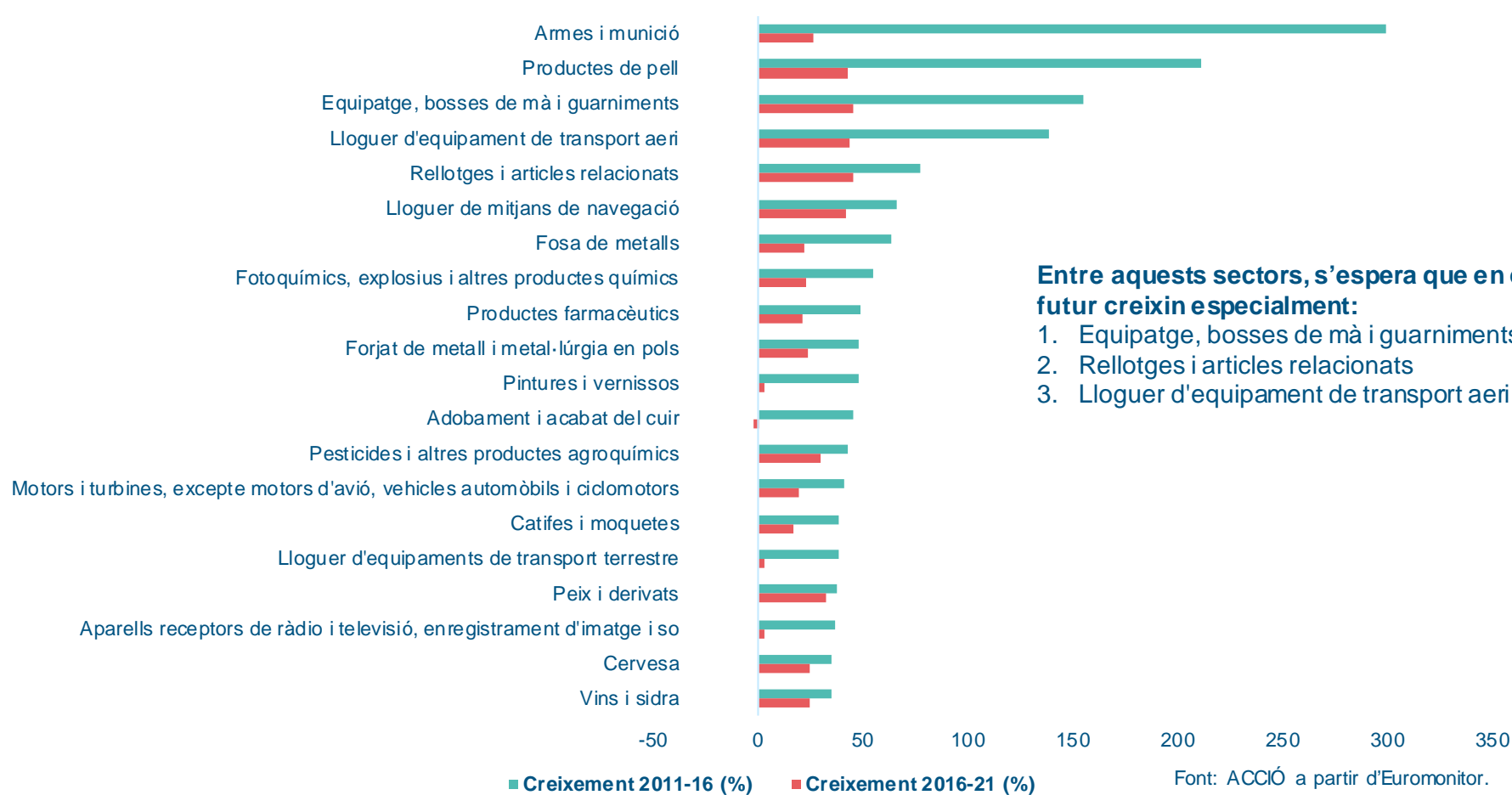


La mida de les bombolles és proporcional al valor del volum de negoci el 2016 en M€, preus corrents.

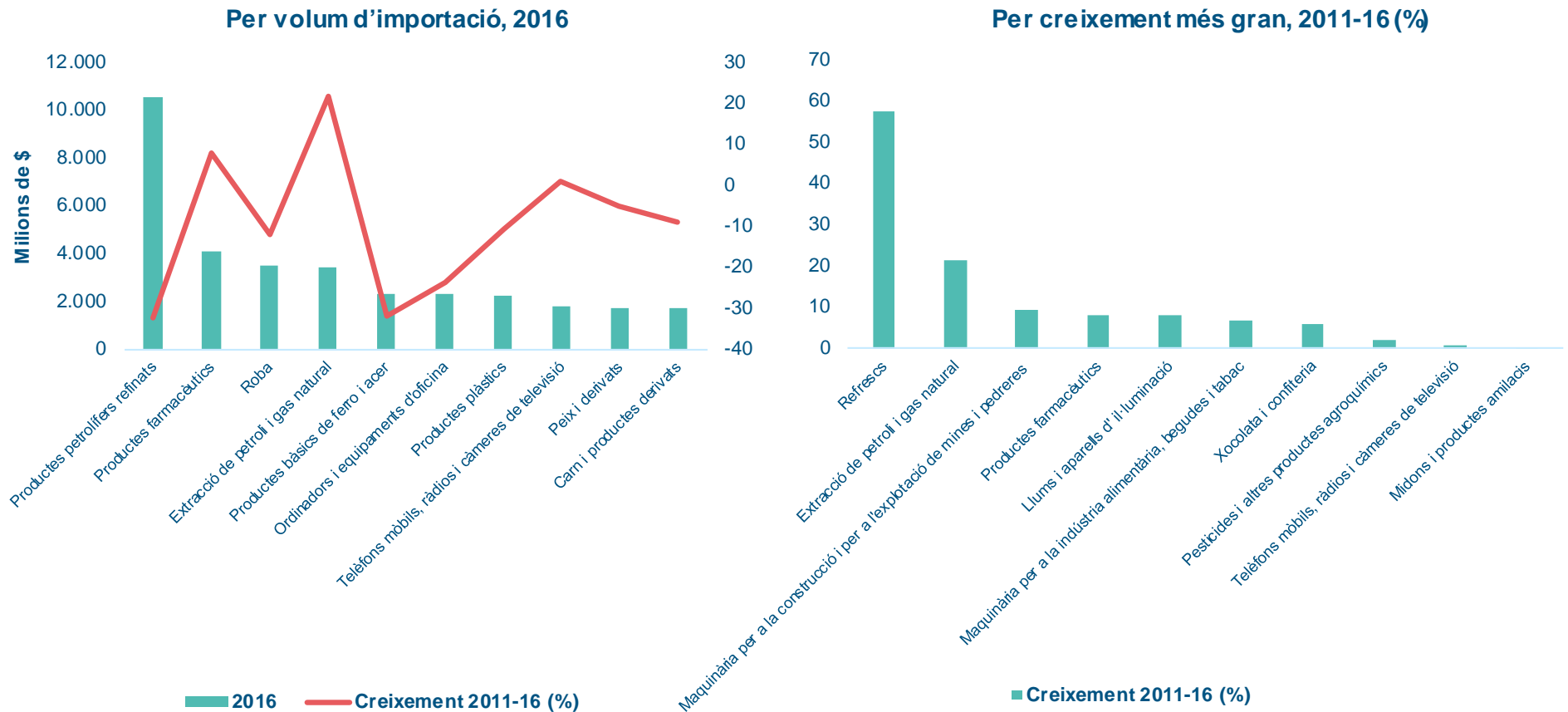
Font: ACCIÓ a partir d'Euromonitor.

PRINCIPALS SECTORS PER CREIXEMENT DEL VOLUM DE NEGOCI ENTRE 2011 I 2016

Sectors amb més creixement: 1) armes i munició, 2) productes de pell, 3) equipatge, bosses de mà i guarniments.

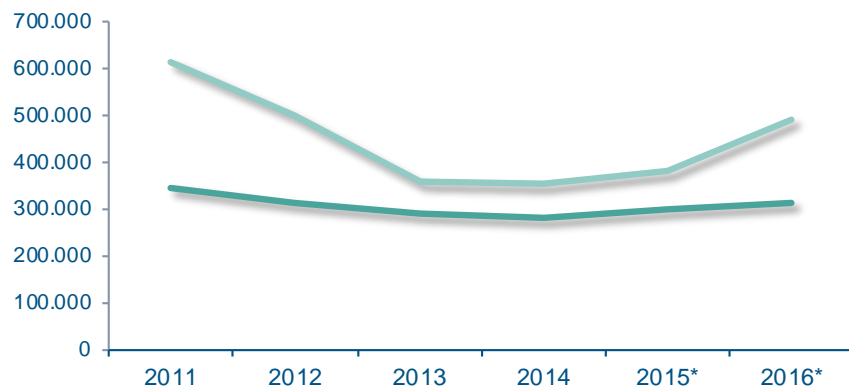


PRINCIPALS SECTORS PER IMPORTACIÓ



Font: ACCIÓ a partir d'Euromonitor.

RELACIONS COMERCIALS CATALUNYA - DINAMARCA



	milers €	2011	2012	2013	2014	2015*	2016*
Exportacions		342.924	314.362	289.979	279.314	296.685	312.928
Importacions		610.268	496.822	356.078	353.140	381.409	489.919
Saldo comercial		-267.343	-182.460	-66.099	-73.827	-84.724	-176.991

*Dades provisionals
Font: ICEX.



1.450 empreses **exportadores** a Dinamarca, de les quals **857** són **exportadores regulars**.

EXPORTACIONS

Les **exportacions catalanes a Dinamarca** han crescut un 5,5% el 2016 seguint amb la tendència creixent del 2015 i han assolit els 312,9 milions d'euros.

Catalunya exporta principalment a Dinamarca **vehicles** (20,6%), **carn** (16,1%) i **maquinària** (7,6%).

- Les exportacions catalanes a Dinamarca representen el **0,5%** del total de les exportacions catalanes.
- Les exportacions catalanes representen el **21,4%** de les exportacions de l'Estat espanyol a Dinamarca.

IMPORTACIONS

Les **importacions catalanes de Dinamarca** han experimentat un augment considerable del 28,5% el 2016, han arribat als 489,9 milions d'euros i han seguit amb la tendència de creixement iniciada el 2015.

Catalunya importa principalment de Dinamarca **maquinària** (18,3%), **aparells i material elèctric** (12,5%) i **llet i productes lactis**, principalment formatges (9,5%).

- Les importacions catalanes de Dinamarca representen el **0,6%** del total de les importacions catalanes.
- Les importacions catalanes representen el **26,8%** de les importacions de l'Estat espanyol de Dinamarca.

INVERSIONS

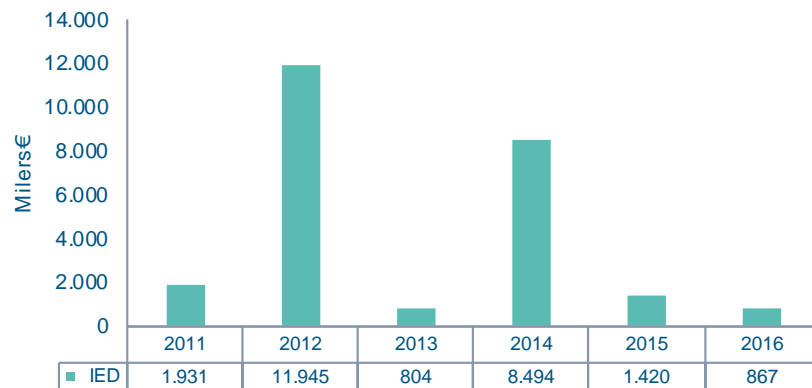
DINAMARCA → CATALUNYA

La **inversió de Dinamarca a Catalunya** destaca els anys 2012 i 2014, concentrada en activitats sanitàries i serveis personals, respectivament. El 2016 aquesta xifra és modesta i no assoleix el milió d'euros.

El 40,4% de la Inversió Estrangera Directa (IED) rebuda de Dinamarca el 2016 correspon a **programació i consultoria** i el 24,2% al sector del **comerç majorista**.

La inversió de Dinamarca a Catalunya representa el **4%** del total invertit a l'Estat espanyol, i és insignificant amb relació a la inversió total rebuda per Catalunya.

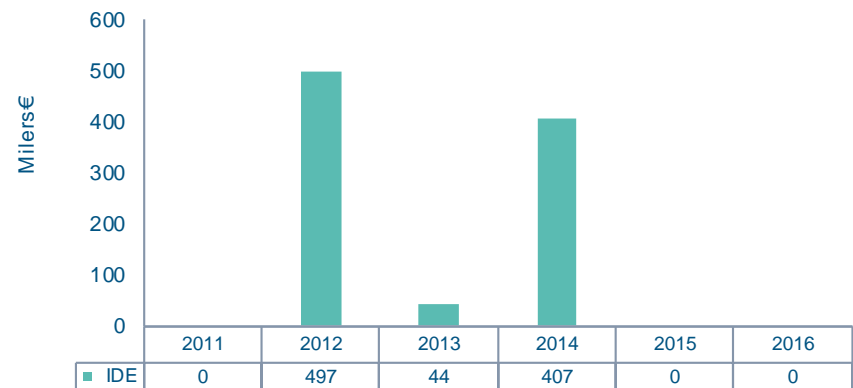
Evolució de la inversió



CATALUNYA → DINAMARCA

La **inversió de Catalunya a Dinamarca** és molt baixa aquests darrers anys i el 2016 ha estat nul·la.

Evolució de la inversió



Font: Ministerio de Economía y Competitividad.

PRINCIPALS EMPRESES INVERSORES

EMPRESES CATALANES ESTABLERTES A DINAMARCA

31 filials d'empreses catalanes amb establiment a Dinamarca.

Les 10 primeres empreses matriu segons facturació:

- Grifols SA
- Punto FA SL
- Roca Corporación Empresarial SA
- Cargill SLU
- Applus Services SA
- Almirall SA
- Fluidra SA
- Havas Media Group Spain SAU
- Abasic SL
- Top Cable SA

Nota: les dades indouen empreses catalanes que tenen com a mínim una filial a l'exterior en la qual participen amb una inversió mínima del 10 % del capital de la filial. A efectes d'aquest càlcul, es considera empresa catalana aquella que té un establiment permanent amb NIF a Catalunya, independentment de l'origen final del seu capital.

Font: Directori d'empreses catalanes establertes a l'estranger d'ACCIÓ.

EMPRESES DANESES ESTABLERTES A CATALUNYA

140 filials d'empreses daneses amb establiment a Catalunya.

Les 10 primeres empreses matriu segons facturació:

- ISS A/S
- A.P. Moller – Maersk A/S
- DSV de Sammensluttede Vognmaend
- Lundbeckfonden
- Vestas Wind Systems A/S
- Hempel Fonden
- Bitten OG Mads Clausens Fond
- Leo Fondet
- Damco International A/S
- Lles Holding APS

Nota: les dades indouen empreses estrangeres establertes a Catalunya. Es considera empresa estrangera aquella que té capital d'origen estranger (mínim 50% del capital).

Font: Directori d'empreses estrangeres establertes a Catalunya d'ACCIÓ.

OPORTUNITATS DE NEGOCI

OPORTUNITATS DE NEGOCI GLOBALS A DINAMARCA



Alimentació

- Carn i productes derivats
- Midons i productes amilacis
- Olis i greixos vegetals i animals
- Peix i derivats
- Productes lactis
- Verdures, patates i fruites



Electrònica i electricitat

- Motors elèctrics, generadors i transformadors
- Telèfons mòbils, ràdios i càmeres de televisió



Energia i recursos

- Extracció de petroli i gas natural



Logística, e-commerce i distribució

- Maquinària d'elevació i manipulació



Maquinària, metal·lúrgia i béns d'equip

- Aire condicionat industrial i embalatge
- Bombes, compressors, claus de pas i vàlvules
- Coixinets, engranatges i òrgans mecànics de transmissió
- Eines mecàniques
- Estructures metàl·liques
- Forjat de metall i metal·lúrgia en pols
- Maquinària per a l'agricultura i la silvicultura
- Maquinària per a la construcció i per a l'explotació de mines i pedreres
- Revestiment de metalls i enginyeria mecànica



Materials i matèries primeres

- Fosa de metalls
- Fusta i derivats
- Productes de ceràmica, ciment i pedra
- Vidre i productes de vidre



Química i plàstics

- Fotoquímics, explosius i altres productes químics
- Pesticides i altres productes agroquímics
- Plàstics en formes primàries i cautxú sintètic
- Productes plàstics
- Productes químics bàsics



Tèxtil i moda

- Articles de punt
- Articles tèxtils confeccionats
- Calçat
- Roba

OPORTUNITATS D'INTERNACIONALITZACIÓ I COOPERACIÓ TECNOLÒGICA PER A L'EMPRESA CATALANA A DINAMARCA (I)



Alimentació especialitzada i gourmet

El producte ecològic triomfa a les grans superfícies daneses

Dinamarca és el país Europeu que destina més pressupost a productes ecològics i on la demanda d'aquests productes creix any rere any. A més, és el país on els productes ecològics tenen més quota de mercat als supermercats, amb un 8% el 2015. El 2014, els supermercats van vendre productes ecològics per un valor de 827 milions d'euros. L'evolució del consum privat es basa en un interès creixent pel medi ambient i la salut en general i un posicionament més important del producte ecològic.



Altres indústries del transport

A Dinamarca els drons tenen prioritat a l'àmbit governamental

El 2016, el Govern de Dinamarca va definir un pla estratègic nacional que defineix el camí per al desenvolupament de la indústria dels drons a Dinamarca. Hi ha una visió molt clara de com les universitats i els instituts tècnics han de col·laborar amb les empreses privades per al desenvolupament de les nombroses aplicacions d'ús en sectors com l'agricultura, la policia, la protecció civil, la supervisió i vigilància, etc., així com el rol del sector públic en la implementació de l'ús de drons. A l'entorn mundial s'espera un creixement a partir del 2014, amb 140.000 unitats, fins al 2020, amb 1.600.000 unitats.

Font: informació elaborada per les Oficines Exteriors d'ACCIÓ.

OPORTUNITATS D'INTERNACIONALITZACIÓ I COOPERACIÓ TECNOLÒGICA PER A L'EMPRESA CATALANA A DINAMARCA (II)



Smart Cities

Smart city - Dinamarca i Copenhaguen entre els països d'avantguarda

Dinamarca figura entre els països on més avenços es poden veure dins les *smart cities*. El 2014, Copenhaguen va rebre un premi per la seva habilitat d'utilitzar dades per a la millora de la vida dels seus ciutadans. La integració de les tecnologies a les dades de flux de vehicles i bicicletes i a l'enllumenat al laboratori DOLL i sobretot un sector públic amb recursos per donar suport a les iniciatives privades, entre altres Copenhaguen connection, fan de Copenhaguen una ciutat molt interessant per a solucions *smart city*.



Vins, caves i begudes

El consumidor danès està ben predisposat per adquirir més cava

A Dinamarca hi ha un gran desconeixement del cava català. A les grans superfícies es poden veure diferents vins escumosos d'altres zones geogràfiques a preus molt competitius, però el cava és pràcticament inexistent. Malgrat aquesta escassa presència, el cava de gamma mitjana i alta agrada a Dinamarca. El consumidor danès és curiós i està interessat a conèixer alternatives a productes reconeguts d'altres zones geogràfiques. Actualment es poden trobar marques de cava representades a Dinamarca amb una venda notable; això pot ajudar a obrir la porta a altres marques de cava amb productes de qualitat.

Font: informació elaborada per les Oficines Exteriors d'ACCIÓ.

ACCIÓ

Passeig de Gràcia, 129

08008 Barcelona

www.accio.gencat.cat

www.catalonia.com

@accio_cat

@catalonia_ti

