



Bèlgica

Nota econòmica

ACCIÓ



**Generalitat
de Catalunya**

Bèlgica

Dades Generals

Superfície	30.528 km ²
Població	11,4 milions de persones
Densitat de població	375,6 hab. /km ²
Idioma	Neerlandès (oficial, 60%) Francès (oficial, 40%)
Moneda	Euro
Esperança de vida	81,1 anys
Religió	Catòlica romana (50%) Cap (32,6%) Altres (17,4%)
Taxa d'alfabetització + 15 anys	n/d plena alfabetització



Quadre Macroeconòmic 2017

	2017	2018	2019
Creixement econòmic	1,7%	1,9% (e)	1,7% (e)
PIB (PPP)	528.458 M\$		
Agricultura	0,7%		
Indústria	21,8%		
Serveis	77,5%		
PIB per càpita (PPP)	46.553,1 \$		
Inflació	2,2%		
Taxa d'atur	7,2%		
Deute públic	103,8% del PIB		
Balança compte corrent	0,1% del PIB		
Risc creditici	AA		
Doing Business	52/190		

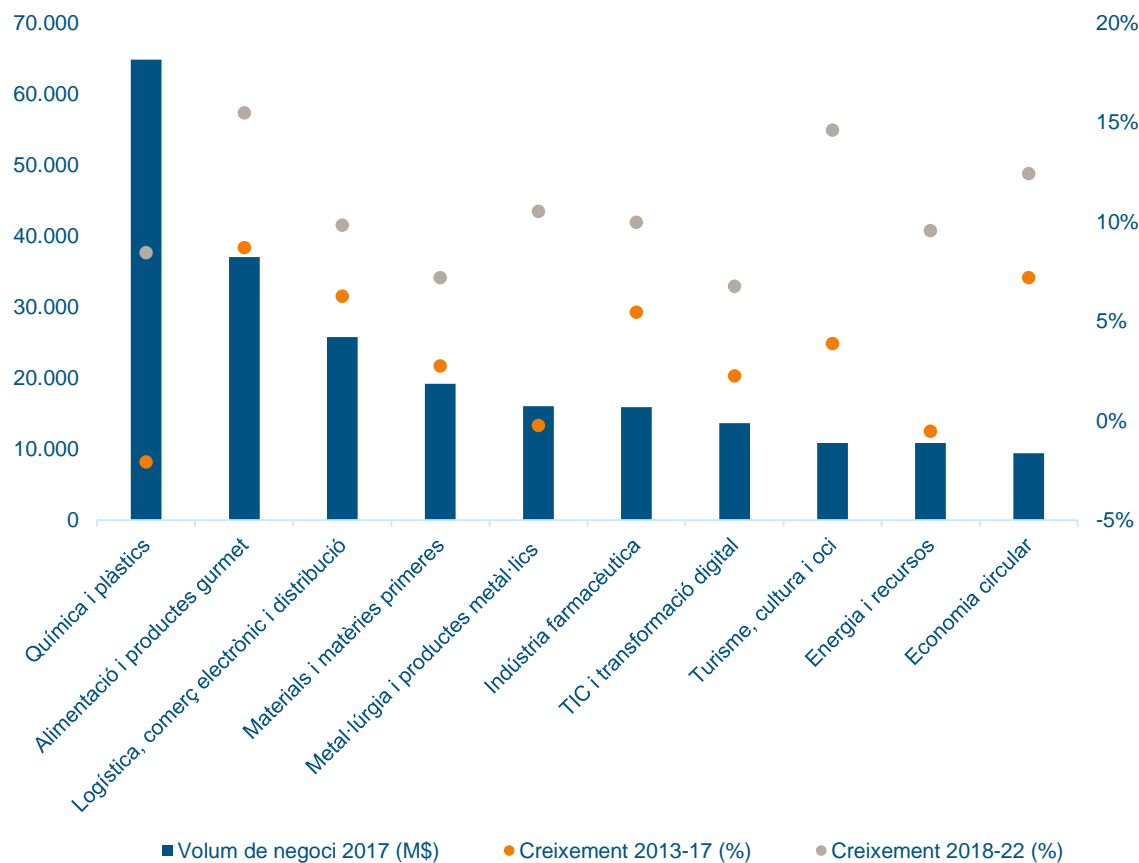
Infraestructures

Aeroports	26
Aeroport principal	Brussels-Zaventem
Xarxa ferroviària	3.592 km
Carreteres	154.012 km
Ports principals	Oostende, Zeebrugge

Font: The World Factbook (CIA), WEO (FMI), World Bank, UIS Statistics (UNESCO), S&P, Bloomberg

Principals sectors per volum de negoci a Bèlgica

Principals sectors per volum de negoci, 2017



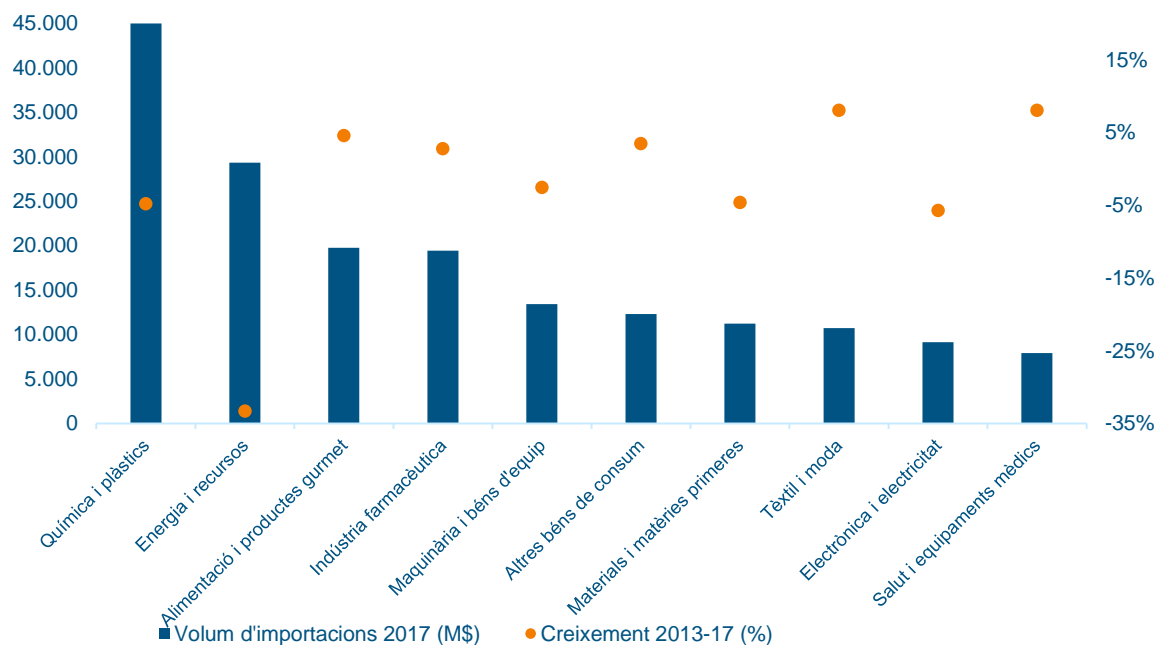
Principals sectors per creixement del volum de negoci, 2018-22

	Creixement 2018-22	Creixement 2013-17
Esports	16,60%	23,35%
Altres indústries del transport	16,10%	14,10%
Alimentació i productes gourmet	15,49%	8,71%
Salut i equípaments mèdics	14,83%	11,82%
Turisme, cultura i oci	14,62%	3,88%
Automoció i moto	14,40%	1,90%
Altres béns de consum	12,83%	10,96%
Economia circular	12,44%	7,21%
Paper, cartró i <i>packaging</i>	12,16%	5,89%
Moble i hàbitat	11,65%	10,05%

Font: ACCIÓ a partir d'Euromonitor.

Principals sectors per volum d'importacions a Bèlgica

Principals sectors per volum d'importacions, 2017



Principals sectors per creixement del volum d'importacions, 2013-17

Sector	Creixement 2013-17
Wellness & Beauty	14,10%
Salut i equipaments mèdics	8,08%
Tèxtil i moda	8,06%
Infraestructures i construcció	7,47%
Vins, caves i begudes	6,71%
Logística, comerç electrònic i distribució	4,87%
Alimentació i productes gourmet	4,58%
Altres béns de consum	3,48%
Indústria farmacèutica	2,81%
Esports	1,60%

Proveïdors principals, 2017 (% sobre total importacions)

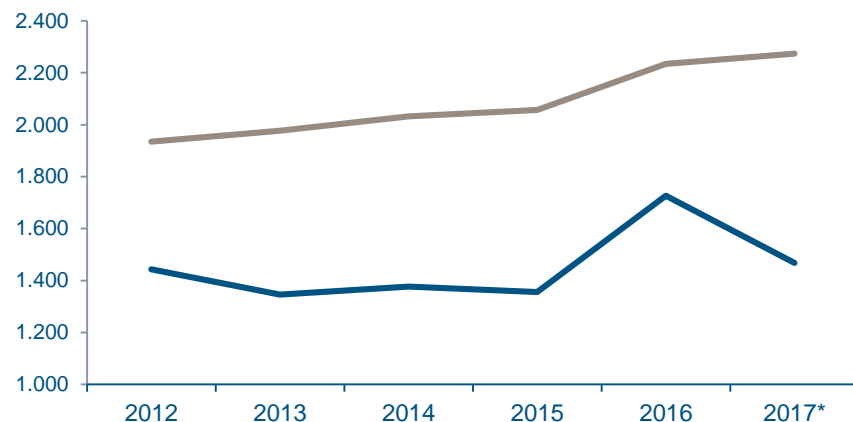


Font: ACCIÓ a partir d'Euromonitor i ITC

Relacions comercials Catalunya - Bèlgica

Importacions i exportacions Catalunya - Bèlgica 2012-17

(milions d'euros)



2.861 empreses exportadores a Bèlgica, de les quals 1.877 són exportadores regulars.

	millions €	2012	2013	2014	2015	2016	2017*
Exportacions		1.442,6	1.345,7	1.377,2	1.355,7	1.726,5	1.468,2
Importacions		1.934,3	1.976,4	2.031,5	2.056,9	2.234,3	2.273,7
Saldo comercial		-492	-631	-654	-701	-508	-806

*Dades provisionals

Exportacions

- ✓ Les exportacions catalanes a Bèlgica assoleixen els **1.468,2** milions d'euros el 2017, un **10,7%** menys que l'any anterior.
- ✓ Catalunya exporta principalment a Bèlgica vehicles (**18,8%**), plàstics i manufactures (**12,1%**) i combustibles (**8,6%**) el 2017.
- ✓ Les exportacions catalanes a Bèlgica representen el **2,1%** del total de les exportacions catalanes.
- ✓ Les exportacions catalanes representen el **17,8%** de les exportacions de l'Estat espanyol a Bèlgica.

Importacions

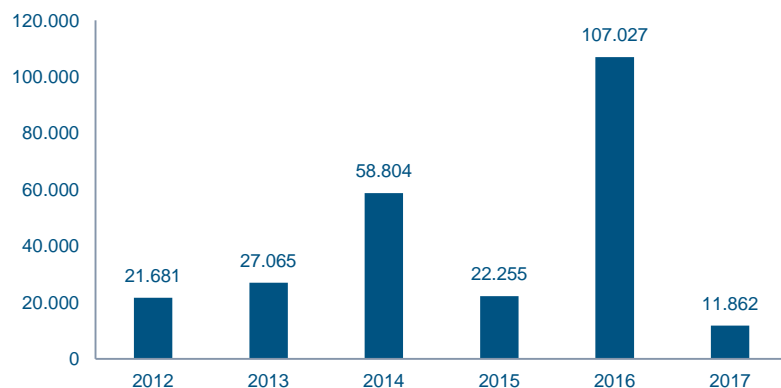
- ✓ Les importacions catalanes de Bèlgica han pujat un **2,5%** el 2017 i s'han situat en els **2.273,7** milions d'euros.
- ✓ Catalunya importa principalment de Bèlgica plàstics i manufactures (**18,0%**), productes químics orgànics (**12,7%**) i vehicles (**8,6%**) el 2017.
- ✓ Les importacions catalanes de Bèlgica representen el **2,7%** del total de les importacions catalanes.
- ✓ Les importacions catalanes representen el **29,1%** de les importacions de l'Estat espanyol de Bèlgica.

Font: ICEX-Estacom, ICEX-Perfil de l'empresa exportadora espanyola

Inversió estrangera

Bèlgica → Catalunya

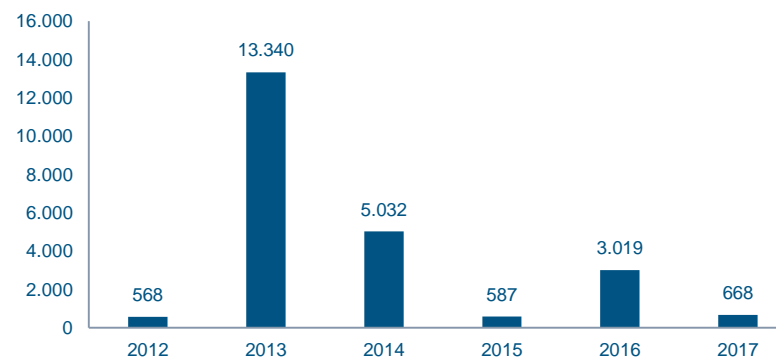
Evolució de la inversió IED (milers d'euros)



- ✓ La **inversió de Bèlgica a Catalunya** ha estat d'**11,9** milions d'euros el 2017. El 2016 havia superat els **100 M€** (comerç majorista).
- ✓ El **54,6%** de la Inversió Estrangera Directa (IED) rebuda de Bèlgica el 2017 correspon a activitats immobiliàries, un **17,7%** s'ha destinat a activitats de comptabilitat i un **17,6%** a comerç majorista.
- ✓ La inversió de Bèlgica representa el **0,4%** del total de la inversió rebuda per Catalunya i el **7,6%** del total invertit a l'Estat espanyol el 2017 des de Bèlgica.

Catalunya → Bèlgica

Evolució de la inversió IDE (milers d'euros)



- ✓ La **inversió de Catalunya a Bèlgica** és baixa els darrers anys (**668.000** euros el 2017).
- ✓ La inversió de Catalunya a Bèlgica el 2017 correspon a activitats immobiliàries (**70,1%**) i fabricació de productes farmacèutics (**29,9%**).
- ✓ La inversió de Catalunya a Bèlgica representa el **4,4%** del total de l'Estat espanyol el 2017 i és insignificant respecte el total de la inversió realitzada per Catalunya.

Font: Ministerio de Economía y Competitividad

Principals empreses inversores

Empreses catalanes establertes a Bèlgica

108 filials catalanes de 88 empreses matriu catalanes.

Les 10 primeres empreses matriu segons facturació són:

- ✓ GAS NATURAL SDG SA
- ✓ ABERTIS INFRAESTRUCTURAS SA
- ✓ FOMENTO DE CONSTRUCCIONES Y CONTRATAS SA
- ✓ GRIFOLS SA
- ✓ PUIG SL
- ✓ PUNTO FA SL
- ✓ ROCA CORPORACION EMPRESARIAL SA
- ✓ IMAGINA MEDIA AUDIOVISUAL SL
- ✓ WERFENLIFE SA
- ✓ HOTELES TURÍSTICOS UNIDOS SA

Nota: les dades inclouen empreses catalanes que tenen com a mínim una filial a l'exterior en la qual participen amb una inversió mínima del 10 % del capital de la filial. A efectes d'aquest càlcul, es considera empresa catalana aquella que té un establiment permanent a Catalunya, independentment de si hi té la seva seu social (pot estar fora de Catalunya) i del seu origen del capital (pot ser estranger).

Empreses belgues establertes a Catalunya

194 filials belgues de 166 empreses matriu belgues.

Les 10 primeres filials segons facturació són:

- ✓ UCB PHARMA SA (*Ucb SA*)
- ✓ T-500 PURATOS SA (*Coprem*)
- ✓ SOLVAY SOLUTIONS ESPAÑA S.L. (*Solvay SA*)
- ✓ VANDEMOORTELE IBERICA SA (*Safinco*)
- ✓ INDUSTRIAS DEL UBIERNA SA (*Bekaert SA/NV*)
- ✓ RECTICEL IBERICA SL (*Recticel SA/NV*)
- ✓ INTERPARKING HISPANIA SA (*Ageas SA-NV*)
- ✓ CELIO ESPAÑA MODA SA (*Celio International*)
- ✓ PROSEAT FOAM MANUFACTURING SL (*Recticel SA/NV*)
- ✓ COMPANIA DENTAL DE VENTA DIRECTA SA (*Holdent*)

Nota: les dades inclouen empreses estrangeres establertes a Catalunya. A efectes d'aquest càlcul, es considera empresa estrangera aquella que té un establiment permanent a Catalunya, independentment de si hi té la seva seu social (pot estar fora de Catalunya) i té un mínim del 50% de capital d'origen estranger. Entre parèntesis les empreses matriu.

Oportunitats d'internacionalització i cooperació tecnològica per a l'empresa catalana a Bèlgica

Alimentació i productes gourmet

Primera destinació per a productes gourmet



Bèlgica és un país de prova per a moltes empreses catalanes que inicien el seu procés d'internacionalització. Un producte amb èxit a Bèlgica, segurament també el tindrà al nord d'Europa. En ser un país amb un poder de compra elevat que cerca productes de qualitat, biològics i sostenibles, l'empresa catalana sabrà ràpidament que si el seu producte té èxit a Bèlgica, el tindrà també segurament al nord d'Europa. Això no obstant, cal tenir en compte que el consumidor belga és exigent i mira més la qualitat que el preu. Per aquesta raó, és important que l'empresa catalana del sector gourmet pugui demostrar la seva capacitat per oferir un producte d'alta qualitat.

Smart Cities

Incentius al desenvolupament de ciutats més sostenibles i intel·ligents



Bèlgica apostarà en els propers anys per una política de suport al desenvolupament més sostenible de les seves ciutats (mobilitat intel·ligent, energia sostenible). *Smart* no vol dir només més connectada, sinó també més sostenible en temes d'inclusió -mixitat urbana (població, social, barris empreses/privats), ús d'energies renovables (solar, eòlica, tèrmica). Dit això, i malgrat la presència de 3 poders legislatius en aquest país d'11 milions d'habitants, aquesta estratègia està consensuada tant a Valònia, Flandes com a Brussel·les. La major part dels projectes s'implementaran amb la metodologia publicoprivada.

Vins, caves i begudes

Primer importador mundial de cava, el sector del vi i el cava a Bèlgica



Bèlgica ha importat 30 milions d'ampolles i s'ha convertit en el primer importador mundial de cava. Importadors i distribuïdors reexporten als països veïns. A part del consum intern (Bèlgica és un país d'11 milions d'habitants), els importadors i distribuïdors reexporten als països veïns: Països Baixos, Luxemburg i Alemanya, sobretot. El professional belga busca vins i caves de qualitat, amb història i identitat. El cava és una de les begudes festives més apreciades en aquest país a un preu més assequible que el xampany.



Nota econòmica

ACCIÓ

Generalitat de Catalunya



Els continguts d'aquest document estan subjectes a una llicència *Creative Commons*. Si no se n'indica el contrari, se'n permet la reproducció, distribució i comunicació pública sempre que se'n citi l'autor, no se'n faci un ús comercial i no se'n distribueixin obres derivades. Podeu consultar un resum dels termes de la llicència a:

<https://creativecommons.org/licenses/by-nc-nd/4.0/>

Realització

Unitat d'Estratègia i Intel·ligència Competitiva d'ACCIÓ

ACCIÓ

Passeig de Gràcia, 129
08008 Barcelona
www.accio.gencat.cat
www.catalonia.com
@accio_cat
@catalonia_ti

Més informació sobre el país:

<http://www.accio.gencat.cat/ca/paisos/europa-occidental/belgica/>

Consulta l'informe país aquí:

http://www.accio.gencat.cat/ca/serveis/banc-coneixement/cercador/BancConeixement/oportunitats_de_negoci_a_belgica



ACCIÓ



Generalitat
de Catalunya