



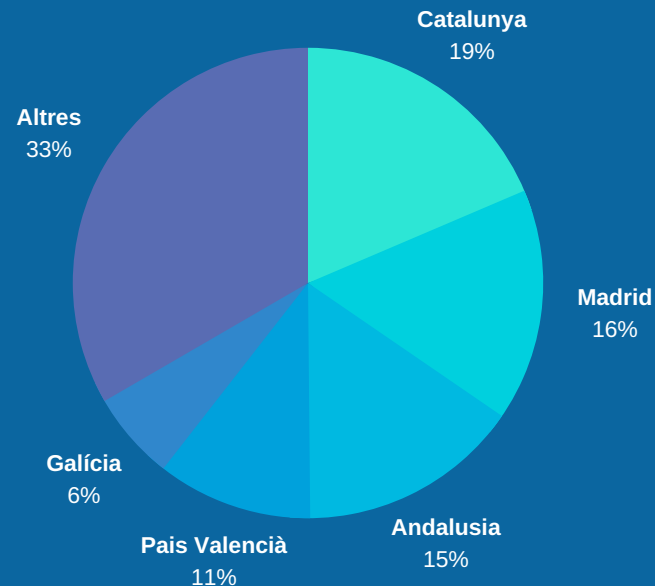
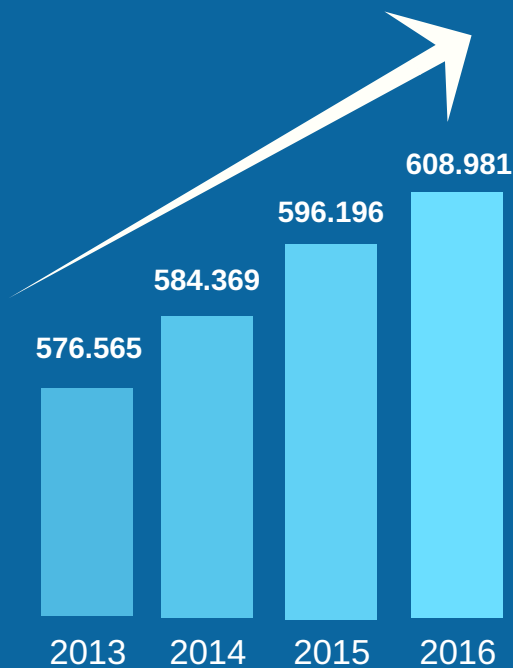
FLAIX EMPRESARIAL DE CATALUNYA



AGOST 2017



ESTRUCTURA EMPRESARIAL




#1 L'ANY 2016 EL NOMBRE D'EMPRESSES AMB SEU A CATALUNYA VA ASSOLIR LES 608.981, UN CREIXEMENT DEL 2,1% RESPECTE DEL 2015. ES TRACTA DEL TERCER ANY CONSECUTIU DE CREIXEMENT.

#2 CATALUNYA LIDERA EL NOMBRE D'EMPRESSES A L'ESTAT, AMB UN 18,6% RESPECTE DEL TOTAL.



EXPORTACIONS

1R SEMESTRE 2017



25,3%
CATALUNYA
LIDERA LES
EXPORTACIONS
DE L'ESTAT

Sectors



QUÍMICA
+10,0%



ALIMENTACIÓ
+9,3%



FARMACÈUTIC
+9,3%

#1 LES EXPORTACIONS CATALANES AUGMENTEN UN 9,5% EL 1R SEMESTRE DE 2017, FINS ALS 35.639,7 M€.

#2 CATALUNYA LIDERA LES EXPORTACIONS DE L'ESTAT, AMB UN 25,3% DEL TOTAL (GENER-JUNY DE 2017).



ANÀLISI DE SITUACIÓ: INDÚSTRIA

1R SEMESTRE 2017



PRODUCCIÓ

↑ 1,1%




COMANDES

↑ 8,7%



VOLUM DE NEGOCI

↑ 8,6%



#1 LA PRODUCCIÓ INDUSTRIAL AUGMENTA UN 1,1% EL 1R SEMESTRE DE 2017 (TAXA INTERANUAL).

#2 LES PERSPECTIVES INDUSTRIALS SÓN POSITIVES PER AL 3R TRIMESTRE DE 2017. L'ÍNDEX DE CONFIANÇA EMPRESARIAL A LA INDÚSTRIA PUJA UN 0,5% EL 3R TRIM. 2017 RESPECTE L'ANTERIOR.