


Novembre 2022

Nota econòmica

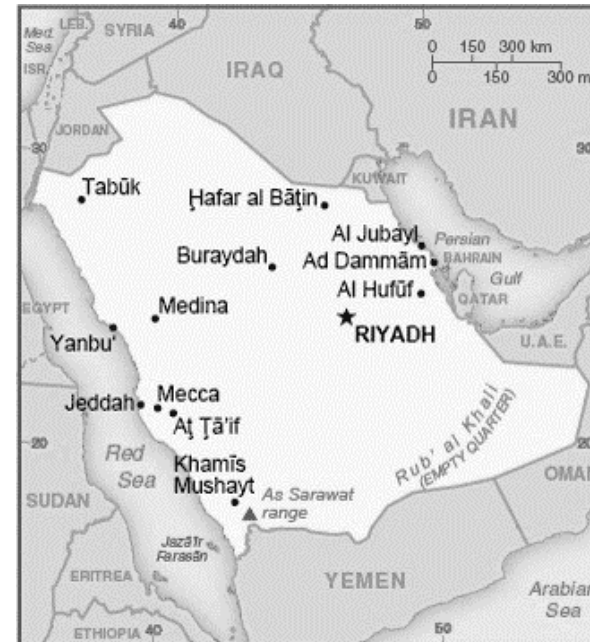
Aràbia Saudita



Aràbia Saudita: Dades generals

Dades Generals

Superfície	2.149.690 km ²
Població	35,5 milions de persones (e)
Densitat de població	16,2 hab./km ²
Idioma	Àrab (oficial)
Moneda	Riyal saudita, 1 EUR = 4,44 SAR (tipus de canvi mig 2021)
Esperança de vida	76,7 anys
Religió	Musulmana (oficial; sunnites 85-90%, xiïtes 10-12%)
Taxa d'alfabetització + 15 anys	97,6%



Font: The World Factbook (CIA), WEO (FMI), World Bank, UIS Statistics (UNESCO), BCE

(e) estimació

Aràbia Saudita: Quadre macroeconòmic i infraestructures

Quadre Macroeconòmic 2021

Creixement econòmic	2021: 3,2%	2022: 7,6% (e)	2023: 3,6,% (e)
PIB (PPP)	1.751.188 M\$		
Agricultura	2,6%		
Indústria	44,2%		
Serveis	53,2%		
PIB per càpita (PPP)	49.386,5 M\$ (e)		
Inflació	3,1%		
Taxa d'atur	6,7%		
Deute públic	30,0% del PIB		
Balança compte corrent	6,6% del PIB (e)		
Risc creditici	A-		

Infraestructures

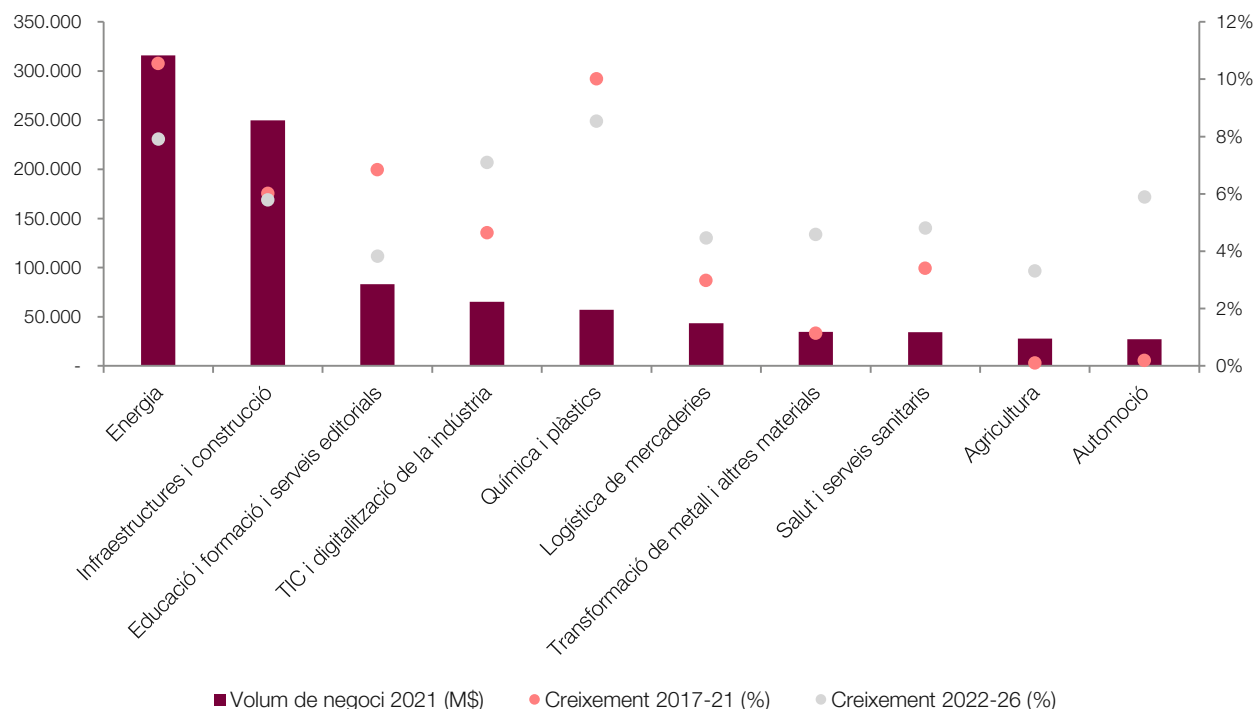
Aeroports	82
Aeroport principal	King Abdulaziz International Airport
Xarxa ferroviària	5.410 km
Carreteres	221.372 km
Ports principals	Ad Dammam, Al Jubayl, Jeddah, King Abdulla, Yanbu'

Font: The World Factbook (CIA), WEO (FMI), S&P

(e) estimació

Aràbia Saudita: Sectors per volum de negoci

Principals sectors per volum de negoci, 2021



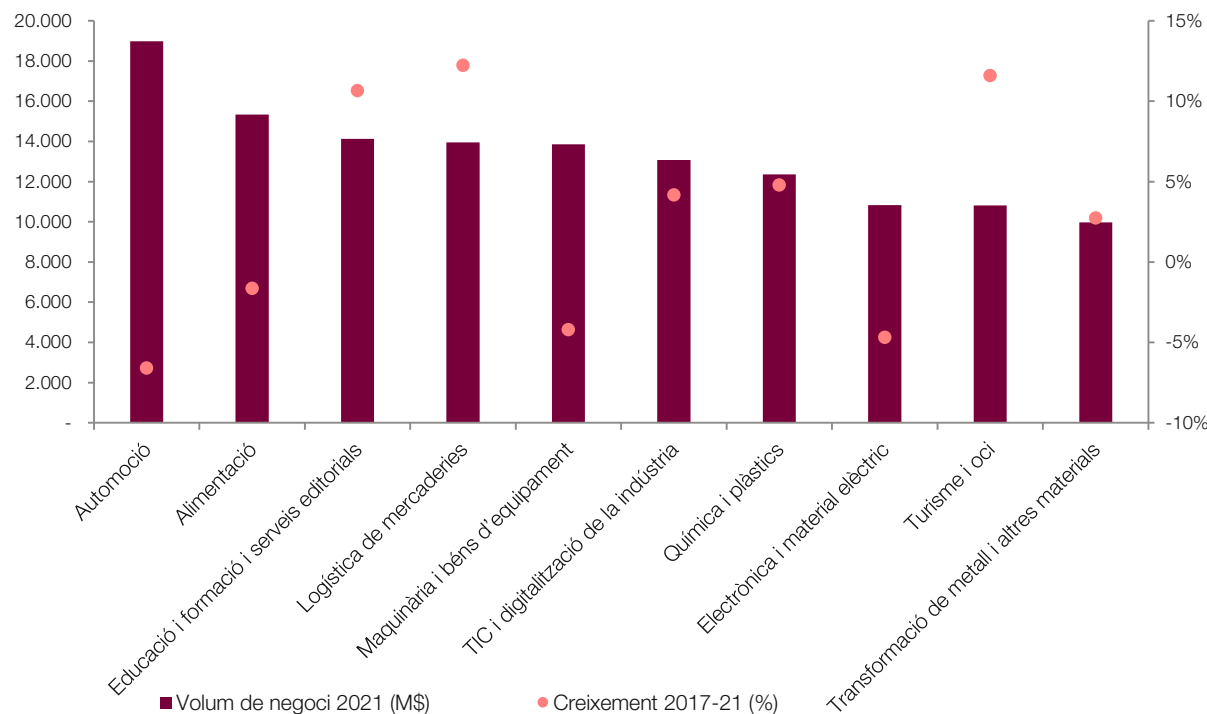
Font: ACCIÓ a partir d'Euromonitor

Principals sectors per creixement del volum de negoci, 2022-26

Sectors	Creixement 2022-26	Creixement 2017-21
Cultura	9.78%	16.13%
Química i plàstics	8.54%	10.01%
Energia	7.92%	10.55%
TIC i digitalització de la indústria	7.10%	4.64%
Turisme i oci	6.74%	1.74%
Altres manufactures de disseny	5.98%	0.64%
Automoció	5.89%	0.19%
Mobilitat ferroviària	5.81%	1.90%
Infraestructures i construcció	5.80%	6.02%
Electrònica i material elèctric	5.48%	3.86%

Aràbia Saudita: Sectors per volum d'importacions

Principals sectors per volum d'importacions, 2021



Font: ACCIÓ a partir d'Euromonitor

Principals sectors per creixement del volum d'importacions, 2017-21

Sectors	Creixement 2017-21
Logística de mercaderies	12.23%
Turisme i oci	11.59%
Educació i formació i serveis editorials	10.65%
Infraestructures i construcció	9.88%
Altres indústries del transport	9.69%
Motocicleta i mobilitat lleugera	7.92%
Residus	6.94%
Cultura	5.01%
Química i plàstics	4.78%
TIC i digitalització de la indústria	4.17%

Aràbia Saudita: Proveïdors principals

Proveïdors principals, 2021 (% sobre total importacions)



Xina
20,4%



Estats Units
10,2%



**Emirats
Àrabs Units**
8,2%



Índia
5,3%



Alemanya
4,9%

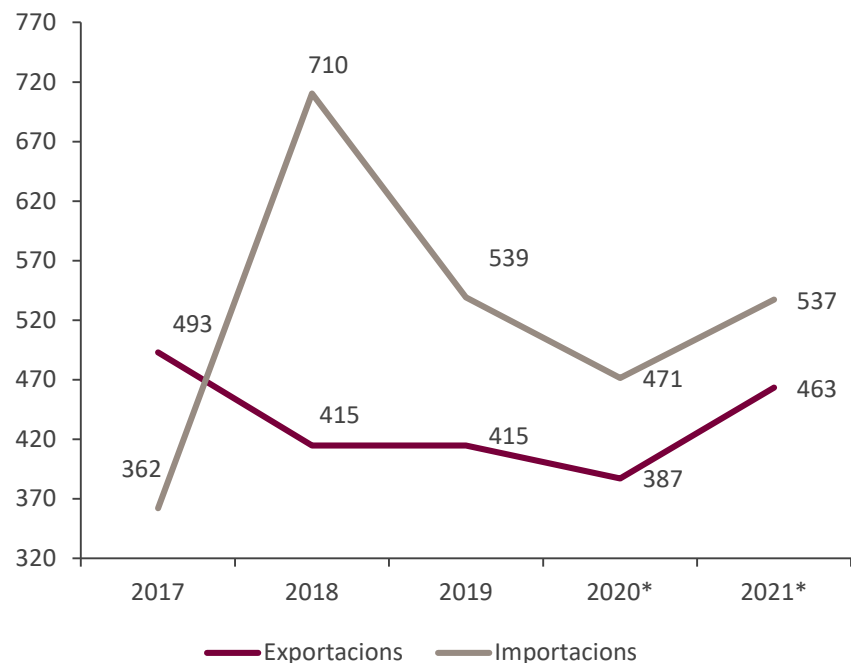
Font: ITC-Trademap



Relacions comercials Catalunya – Aràbia Saudita



574 empreses exportadores regulars a Aràbia Saudita.



Nota: Dades en milions d'euros

*Dades provisionals

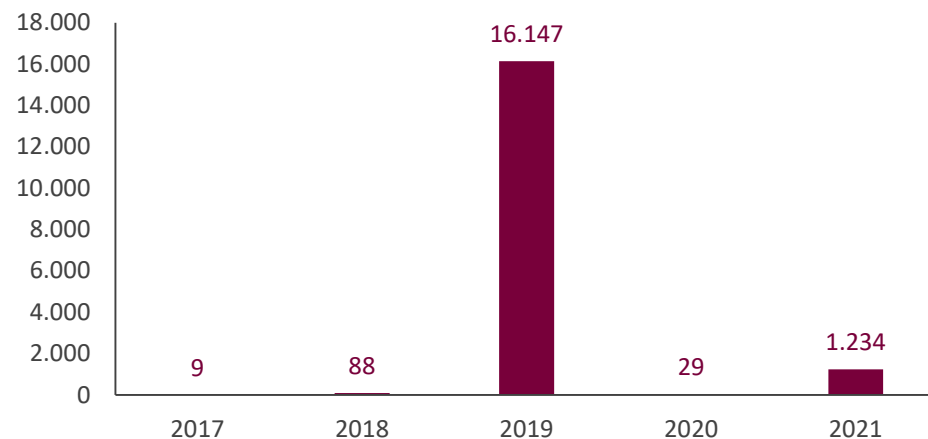
Font: ACCIÓ a partir de l'ICEX

	Exportacions	Imports
Taxa de variació 2021/2020	19,7%	13,9%
Principals productes (pes s/total exportat/importat al país en %)	Peces de vestir (14,2%) Plantes industrials (11,2%, principalment naps farratgers) Maquinària (10,0%)	Prod. químics orgànics (38,9%) Plàstics (34,2%) Combustibles (24,4%)
Exportacions/imports catalanes al país s/total exportat/importat per Catalunya (pes en %)	0,6%	0,6%
Exportacions/imports catalanes al país s/total exportat/importat al país per Espanya (pes en %)	24,3%	18,1%

Inversió estrangera (I)

Aràbia Saudita a Catalunya

Evolució de la inversió (milers d'euros)



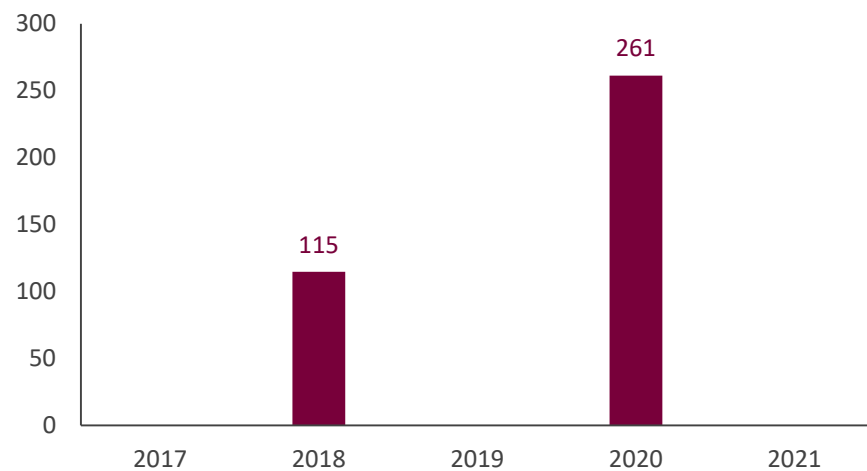
- La **inversió d'Aràbia Saudita a Catalunya** ha estat de **17,5** milions d'euros en els darrers cinc anys. Va destacar especialment el 2019, amb **16,1** M€, especialment en construcció d'edificis. La inversió el 2021 va ser de tan sols **1,2** M€.
- La pràctica totalitat de la Inversió Estrangera Directa (IED) rebuda d'Aràbia Saudita el 2021 correspon a construcció d'edificis.
- La inversió d'Aràbia Saudita el 2021 representa una part insignificant del total de la inversió rebuda per Catalunya, i el **7,0%** del total invertit a l'Estat espanyol des d'Aràbia Saudita.

Font: ACCIÓ a partir de Datainves-Ministerio de Industria, Comercio y Turismo

Inversió estrangera (II)

Catalunya a Aràbia Saudita

Evolució de la inversió (milers d'euros)



- La **inversió de Catalunya a Aràbia Saudita** ha estat de només **376.070** euros en els darrers cinc anys, destinats a enginyeria civil als anys 2018 i 2020.

Font: ACCIÓ a partir de Datainves-Ministerio de Industria, Comercio y Turismo

Empreses catalanes establertes a Aràbia Saudita

41 filials catalanes de 34 empreses matriu

- CARBONELL FIGUERAS SA
- TECALUM SL
- CUBIERTAS Y PIZARRAS ARAN SL
- PUIG SL
- TRANSPORTS CIUTAT COMTAL SA
- FLUIDRA S.A.
- SEIDOR SA
- OPTIMA FACILITY SL

Nota: les dades inclouen empreses catalanes que tenen com a mínim una filial a l'exterior en la qual participen amb una inversió mínima del 10% del capital de la filial. A efectes d'aquest càlcul, es considera empresa catalana aquella que té la seu social a Catalunya, independentment de l'origen del seu capital (pot ser estranger). Les darreres dades agregades disponibles corresponen a 2022.



Empreses saudites establertes a Catalunya

23 filials saudites de 8 empreses matriu

- CAPITAL FILTER S.L. (Greencells Group Holding Ltd)
- PURETE S.L. (Pamira F Z E)
- SABIC MARKETING IBERICA SA (Saudi Basic Industries Corporation Pjsc)
- SABIC SALES SPAIN SL (Saudi Basic Industries Corporation)
- DAWOODI INVESPAIN SL (Bin Dawood Trading Company Ltd)
- GREENCELLS PRODUCCION FOTOVOLTAICA 10 S.L. (Greencells Group Holding Ltd)
- MONCATALO SL.(NMC Saudi Arabia For Care)

Nota: les dades inclouen empreses estrangeres establertes a Catalunya. A efectes d'aquest càlcul, es considera empresa estrangera aquella que té un establiment permanent a Catalunya, independentment de si hi té la seva seu social (pot estar fora de Catalunya) i té un mínim del 50% de capital d'origen estranger. Entre parèntesis les empreses matriu. Les darreres dades agregades disponibles corresponen a 2022.



Oportunitats de negoci internacional a l'Aràbia Saudita (I)



Alimentació

Als saudites els agrada el menjar gourmet.

Diversos restaurants de luxe de fama mundial han posat a prova el mercat obrint les seves primeres sucursals emergents a l'Aràbia Saudita, sobretot a les ciutats més grans, Jiddah i Riad. La indústria dels aliments i les begudes (F&B) de l'Aràbia Saudita és la més gran de l'Orient Mitjà, valorada en 45.000 milions de dòlars. L'Autoritat General d'Inversions de l'Aràbia Saudita (SAGIA) preveu que la despesa en serveis d'alimentació creixerà un 6% anual durant els propers cinc anys. Aquest creixement està sent impulsat per una sèrie de canvis demogràfics i socials que han tingut lloc al Regne.

Focus d'atenció en el Programa de Transformació del Sector Sanitari.

El programa pretén reestructurar el sector sanitari del Regne perquè esdevingui un sistema integral, eficaç i integrat que es basi en la salut de l'individu i de la societat (incloent-hi els ciutadans, els residents i els visitants). El Programa de Transformació del Sector Sanitari es va establir recentment per al Saudi Vision 2030 i es posarà en marxa durant el 2022 per garantir el desenvolupament continuat dels serveis sanitaris al Regne i centrar els esforços en aquest sector vital. Això segueix la tendència d'assoliment d'objectius estratègics del Programa Nacional de Transformació que van millorar el sector de la salut per afrontar els reptes relacionats amb els serveis de salut, i en van fer augmentar la qualitat i eficiència, així com els nivells de protecció contra els riscos per a la salut.



Salut i serveis sanitaris

Nota: Oportunitats ordenades en base a l'Índex d'oportunitats de negoci internacionals 2022. Font: ACCIÓ

Oportunitats de negoci internacional a l'Aràbia Saudita (II)



Turisme i oci

Vacances d'estiu i d'hivern al desert.

El desenvolupament del turisme és un important motor de creixement per al futur de l'Aràbia Saudita. És un dels pilars clau en el cor del pla Saudi Vision 2030 per a ajudar a diversificar l'economia i reduir la dependència del petroli. Trojena forma part del pla regional Neom, situat a 50 km de la costa del golf d'Aqaba, amb elevacions que van des dels 1.500 m fins als 2.600 m i que cobreixen una àrea de gairebé 60 km². Aprofitant el diferent clima de la zona i unes vistes impressionants, Trojena serà una atracció turística fascinant. Al-Ula té el potencial de ser una important destinació arqueològica. El Govern de l'Aràbia Saudita col·labora amb experts d'arreu del món en el desenvolupament d'Al-Ula, i a l'abril va signar un acord de 10 anys amb França que inclou disposicions per a hotels, infraestructures de transport i un museu de cultura i art de classe mundial. Qualsevol empresa catalana del sector podria tenir oportunitats en aquestes regions del país.

Nota: Oportunitats ordenades en base a l'Índex d'oportunitats de negoci internacionals 2022. Font: ACCIÓ

Nota econòmica

ACCIÓ

Generalitat de Catalunya



Els continguts d'aquest document estan subjectes a una llicència Creative Commons. Si no se n'indica el contrari, se'n permet la reproducció, distribució i comunicació pública sempre que se'n citi l'autor, no se'n faci un ús comercial i no se'n distribueixin obres derivades. Podeu consultar un resum dels termes de la llicència a: <https://creativecommons.org/licenses/by-nc-nd/4.0/>

Realització

Unitat d'Estratègia i Intel·ligència Competitiva d'ACCIÓ



Passeig de Gràcia, 129
08008 Barcelona

accio.gencat.cat
catalonia.com

 @accio_cat

 @catalonia_ti

Més informació sobre el país:

<https://www.accio.gencat.cat/ca/paisos/orient-mitja-nord-africa/arabia-saudita/>

