

Octubre del 2023

# Nota econòmica

## Argentina



## Argentina: Dades generals

### Dades Generals

<b>Superfície</b>	2.780.400 km <sup>2</sup>
<b>Població</b>	46,3 milions de persones (e)
<b>Densitat de població</b>	16,6 hab./km <sup>2</sup>
<b>Idioma</b>	Espanyol (oficial)
<b>Moneda</b>	Peso argentí, 1 EUR = 136,96 ARS (tipus de canvi mig 2022)
<b>Esperança de vida</b>	78,6 anys
<b>Religió</b>	Catòlica Romana (62,9%) Evangèlica (15,3%) Cap (18,9%)
<b>Taxa d'alfabetització + 15 anys</b>	99%

Font: The World Factbook (CIA), WEO (FMI), World Bank, BCE

(e) estimació



## Argentina: Quadre macroeconòmic i infraestructures

### Quadre Macroeconòmic 2022

<b>Creixement econòmic</b>	2022: 5,2% (e)	2023: 0,2% (e)	2024: 2,0% (e)
<b>PIB (PPP)</b>	1.225.428 M\$ (e)		
<b>Agricultura</b>	10,8%		
<b>Indústria</b>	28,1%		
<b>Serveis</b>	61,1%		
<b>PIB per càpita (PPP)</b>	26.466,9 \$ (e)		
<b>Inflació</b>	72,4%		
<b>Taxa d'atur</b>	7,0% (e)		
<b>Deute públic</b>	84,5% del PIB (e)		
<b>Balança compte corrent</b>	-0,7% del PIB (e)		
<b>Risc creditici</b>	CCC-		

### Infraestructures

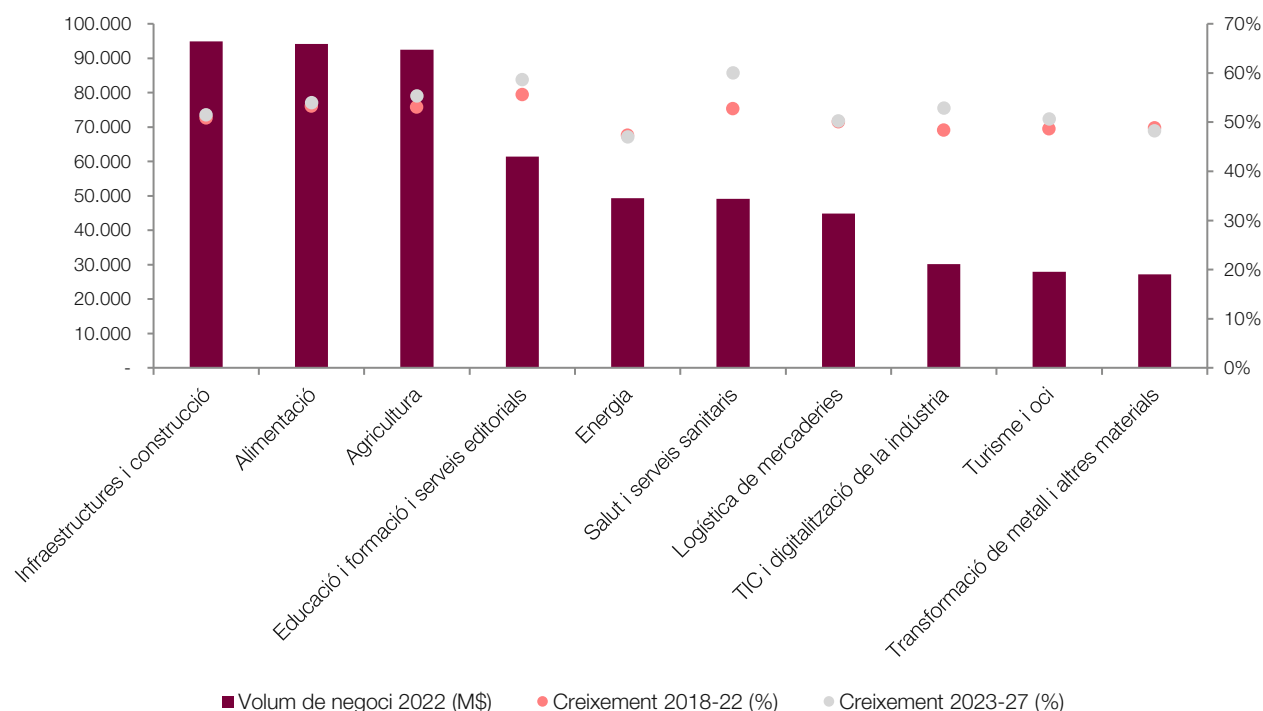
<b>Aeroports</b>	161
<b>Aeroport principal</b>	Aeropuerto Internacional Ministro Pistarini
<b>Xarxa ferroviària</b>	17.866 km
<b>Carreteres</b>	281.290 km
<b>Ports principals</b>	Buenos Aires

Font: The World Factbook (CIA), WEO (FMI), S&P

(e) estimació

## Argentina: Sectors per volum de negoci

### Principals sectors per volum de negoci, 2022



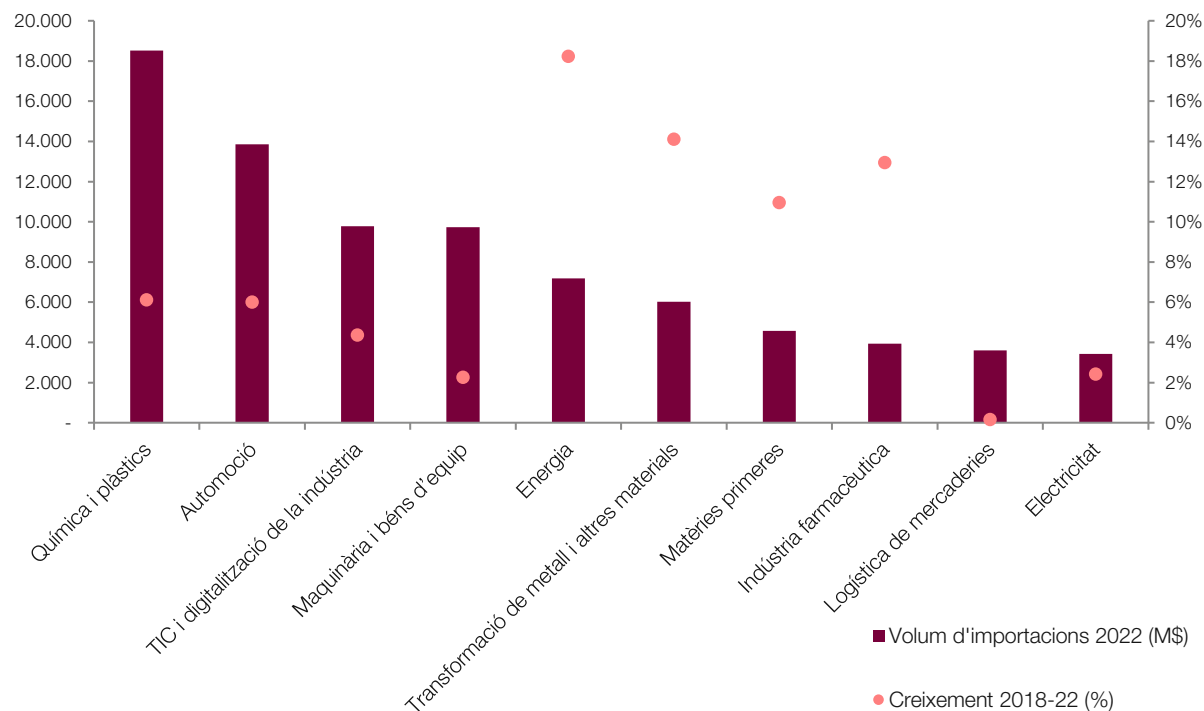
Font: ACCIÓ a partir d'Euromonitor

### Principals sectors per creixement del volum de negoci, 2023-27

Sectors	Creixement 2023-27	Creixement 2018-22
Serveis de mobilitat	79,71%	55,48%
Salut i serveis sanitaris	60,01%	52,73%
Educació i formació i serveis editorials	58,66%	55,56%
Residus	57,10%	53,77%
Biotecnologia	56,30%	54,21%
Cultura	55,69%	49,95%
Agricultura	55,36%	53,03%
Indústria farmacèutica	54,17%	54,53%
Audiovisual	54,02%	48,47%
Alimentació	53,99%	53,24%

## Argentina: Sectors per volum d'importacions

### Principals sectors per volum d'importacions, 2022



Font: ACCIÓ a partir d'Euromonitor

### Principals sectors per creixement del volum d'importacions, 2018-22

Sectors	Creixement 2018-22
Energia	18,22%
Motocicleta i mobilitat lleugera	17,22%
Transformació de metall i altres materials	14,11%
Biotecnologia	12,95%
Indústria farmacèutica	12,95%
Agricultura	11,78%
Altres indústries del transport	11,66%
Matèries primeres	10,95%
Alimentació	7,94%
Esports	6,29%

## Argentina: Proveïdors principals

### Proveïdors principals, 2022

(% sobre total importacions)



**Xina**  
20,8%



**Brasil**  
19,9%



**Estats Units**  
12,7%



**Alemanya**  
3,4%

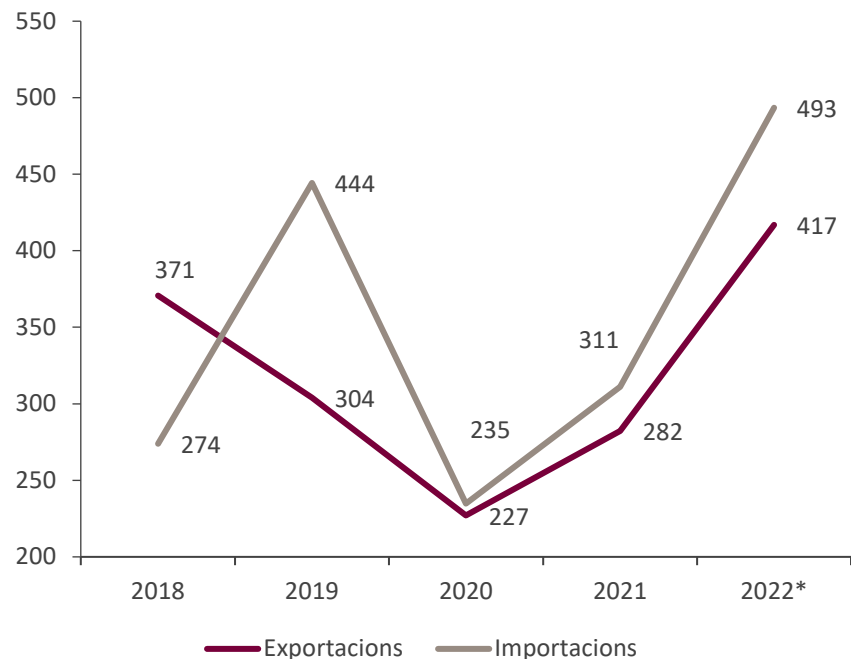


**Bolívia**  
2,8%

Font: ITC-Trademap



## Relacions comercials Catalunya – Argentina



Nota: Dades en milions d'euros

Dades provisionals

Font: ACCIÓ a partir de l'ICEX



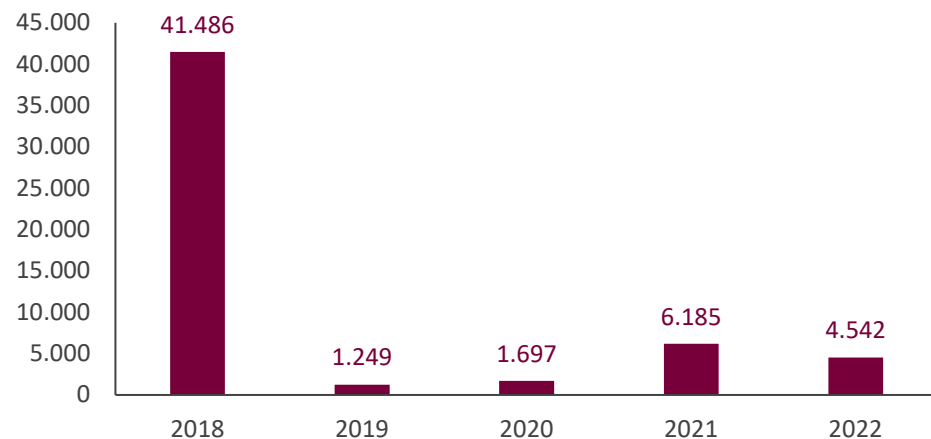
631 empreses exportadores regulars a Argentina.

	Exportacions	Imports
Taxa de variació 2021/2022	47,8%	59,5%
Principals productes (pes s/total exportat/importat al país en %)	Vehicles (16,6%) Maquinària (15,2%) Perfumeria i cosmètica (9,7%)	Residus de soja (61,0%) Biodièsel (14,6%) Olis vegetals (9,7%)
Exportacions/imports catalanes al país s/total exportat/importat per Catalunya (pes en %)	0,4%	0,4%
Exportacions/imports catalanes al país s/total exportat/importat al país per Espanya (pes en %)	34,3%	21,6%

## Inversió estrangera (I)

### Argentina a Catalunya

Evolució de la inversió (milers d'euros)



- La **inversió d'Argentina a Catalunya** ha estat de **55,2** milions d'euros en els darrers cinc anys. Va destacar especialment el 2018, amb **41,5** M€ (fonamentalment en enginyeria civil). El 2022 la inversió ha estat de **4,5** M€.
- El **45,6%** de la Inversió Estrangera Directa (IED) rebuda d'Argentina el 2022 correspon a educació, i el **44,0%** a activitats immobiliàries.
- La inversió d'Argentina el 2022 representa el **0,1%** del total de la inversió rebuda per Catalunya i el **8,9%** del total invertit a l'Estat espanyol des d'Argentina.

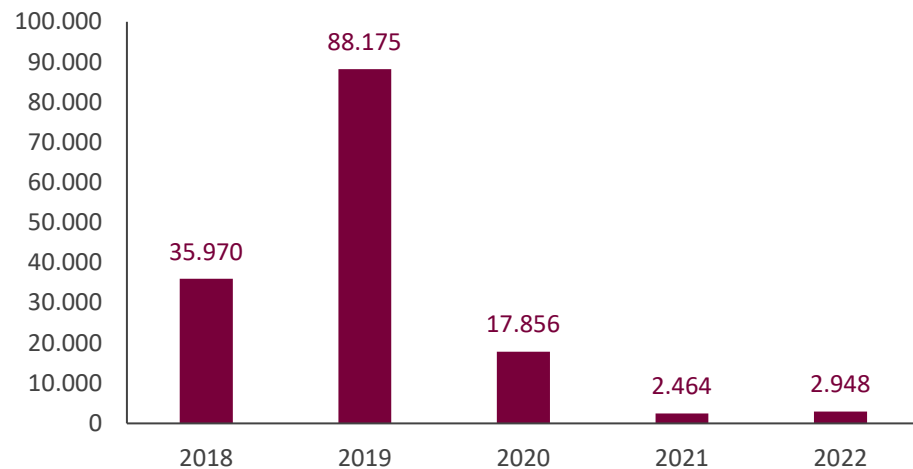
Font: ACCIÓ a partir de Datainves-Ministerio de Industria, Comercio y Turismo



## Inversió estrangera (II)

### Catalunya a Argentina

Evolució de la inversió (milers d'euros)



- La **inversió de Catalunya a Argentina** ha estat de **147,4** milions d'euros en els darrers cinc anys. Va destacar el 2019, amb **88,2** M€ (principalment en comerç). El 2022 va ser de només **3,0** M€.
- La pràctica totalitat de la inversió de Catalunya a Argentina el 2022 s'ha destinat a la indústria alimentària.
- La inversió de Catalunya a Argentina el 2022 representa el **0,6%** del total de la inversió realitzada per Catalunya i el **2,1%** del total invertit des de l'Estat espanyol a Argentina.

Font: ACCIÓ a partir de Datainves-Ministerio de Industria, Comercio y Turismo

## Empreses catalanes establertes a Argentina

205 filials catalanes de 138 empreses matriu

- BIOSYSTEMS SA
- CEMENTOS MOLINS SA
- COMSA CORPORACIÓN DE INFRAESTRUCTURAS SL
- GRIFOLS SA
- GRUP ROMEU
- MEDIAPRODUCCIÓN SLU
- MECALUX SA
- PUIG SL
- ROCA CORPORACIÓN EMPRESARIAL SA
- SEIDOR SA

*Nota: les dades inclouen empreses catalanes que tenen com a mínim una filial a l'exterior en la qual participen amb una inversió mínima del 10% del capital de la filial. A efectes d'aquest càlcul, es considera empresa catalana aquella que té la seu social a Catalunya, independentment de l'origen del seu capital (pot ser estranger). Les darreres dades agregades disponibles corresponen a 2022.*



## Empreses argentines establertes a Catalunya

17 filials argentines de 15 empreses matriu

- BAGLEY LATINOAMÉRICA SA (*Arcor SAIC*)
- CATAPULTA EDITORES SL (*Catapult Children Entertainment SA*)
- VARTECO QUÍMICA IBÉRICA SL (*Varteco Química Puntana*)
- NEB ECONOPUBLI SL (*Interbrokers SA*)
- PAMPACO SPAIN SL (*Pampaco SA*)
- HEXATECHNIX IBERICA SL (*Hexatechnix SRL*)
- CREATICA BARCELONA SL (*Creatica SRL*)

*Nota: les dades inclouen empreses estrangeres establertes a Catalunya. A efectes d'aquest càlcul, es considera empresa estrangera aquella que té un establiment permanent a Catalunya, independentment de si hi té la seva seu social (pot estar fora de Catalunya) i té un mínim del 50% de capital d'origen estranger. Entre parèntesis les empreses matriu. Les darreres dades agregades disponibles corresponen a 2022.*



## Oportunitats de negoci internacional a Argentina (I)



**Maquinària i béns d'equipament**

### La importació de béns d'equip és una prioritat per a la indústria local

La indústria necessita ser competitiva per guanyar mercats internacionals. Hi ha facilitats d'importació de béns d'equip a aranzel 0 i línies de crèdit especials per a la indústria. El 85 % de les importacions de l'Argentina són béns de capital i d'entrades. També recanvis. Són elements que necessita la producció per poder treballar. L'ampliació del llistat de béns de capital a més de 300 posicions aranzelàries implica un abaratiment de la importació de mercaderies que no es produeixen a l'Argentina.

### El sector privat de la salut importa tecnologia punta

El sector salut incorpora tecnologia per millorar les prestacions. Aquesta tendència que va començar al 2020 amb el confinament es manté en creixement. Alguns dels productes destinats al sector sanitari no porten aranzels d'importació. De totes maneres, els productes que tenen cabuda al mercat argentí han de ser d'alt valor afegit, no poden ser productes com ara EPI senzills, gels hidroalcohòlics i d'altres, dels quals hi ha producció local o bé els importen d'Àsia. Altres exemples de productes amb opcions interessants són equipaments per millorar els tractaments o *softwares* especialitzats.



**Salut i serveis sanitaris**

*Nota: Oportunitats ordenades en base a l'Índex d'oportunitats de negoci internacionals 2023. Font: ACCIÓ*

## Oportunitats de negoci internacional a Argentina (II)



Energia

### 20 plantes de biodièsel en construcció

El programa "Autoconsumo de Biodiesel" conformat pel govern provincial i 12 empreses té prevista la construcció de 20 plantes de biodièsel per diversificar la matriu enèrgica i assolir els OSD de l'ONU. L'objectiu és produir 20 milions de litres de biodièsel i crear 1.500 llocs de treball sostenibles. El finançament serà del Banco de la Provincia de Córdoba. És una gran oportunitat per a proveïdors de materials i béns d'equip per a plantes d'energia.

### Un sector en creixement

Més de 4.000 professionals treballant el sector i al voltant de 200 empreses desenvolupadores de videojocs que van generar 350 milions de dòlars d'ingressos el 2020. El creixement està sent molt significatiu, en constant expansió. Hi ha oportunitats en la creació i producció, tant per a plataformes mòbils com per a consoles i PC, via col·laboracions amb les empreses locals. Més de tres quartes parts de les empreses treballen per a l'exterior. S'exporta el 77 % de la producció local. Les principals destinacions són els Estats Units i el Canadà. La demanda de formacions específiques del sector també està en creixement.



Videojocs

*Nota: Oportunitats ordenades en base a l'Índex d'oportunitats de negoci internacionals 2023. Font: ACCIÓ*

## Oportunitats de negoci internacional a Argentina (III)



**Educació i formació i serveis editorials**

### Un sector educatiu sempre obert a la innovació en tecnologies educatives

Les eines digitals per millorar l'ensenyament, les plataformes innovadores i la ciberseguretat per a l'aula són algunes de les tendències que es mantenen en l'era post-COVID-19. Amb una gran disparitat entre províncies, el país constitueix un mosaic de subsistemes educatius amb característiques i problemes diferents, associats a les característiques de la població i al desenvolupament econòmic. La inclusió de les TIC és imprescindible per al país per mitigar les desigualtats. L'aula connectada serà una prioritat, atès que les plataformes d'educació a distància ja estaven creixent un 10 % anual abans de la pandèmia.

### 19 milions de tones de liti per explotar

Consultores especialitzades en temes de medi ambient, empreses que treballin amb imatges de satèl·lits i altres serveis innovadors per la mineria tenen oportunitats a partir dels 13 projectes de mineria de liti que estan en marxa. Argentina es considera un dels principals productors a nivell mundial de liti, i degut als seus usos en la fabricació de bateries elèctriques o en l'emmagatzematge d'energia la demanda global continuarà creixent. No hi ha, ara mateix, capacitat local per acompanyar el ràpid creixement de la gestió i el tractament de la demanda, i pel processament del liti per obtenir carbonat de liti.



**Matèries primeres**

*Nota: Oportunitats ordenades en base a l'Índex d'oportunitats de negoci internacionals 2023. Font: ACCIÓ*

## Nota econòmica

### ACCIÓ

Generalitat de Catalunya



Els continguts d'aquest document estan subjectes a una llicència Creative Commons. Si no se n'indica el contrari, se'n permet la reproducció, distribució i comunicació pública sempre que se'n citi l'autor, no se'n faci un ús comercial i no se'n distribueixin obres derivades. Podeu consultar un resum dels termes de la llicència a: <https://creativecommons.org/licenses/by-nc-nd/4.0/>

### Realització

Unitat d'Estratègia i Intel·ligència Competitiva d'ACCIÓ



Passeig de Gràcia, 129  
08008 Barcelona

[accio.gencat.cat](http://accio.gencat.cat)  
[catalonia.com](http://catalonia.com)

 @accio\_cat

 @catalonia\_ti

**Més informació sobre el país:**

<https://www.accio.gencat.cat/ca/paisos/america-del-sud/argentina/>

