


Novembre 2021

Nota econòmica

Bulgària



Bulgària: Dades generals

Dades Generals

Superfície	110.879 km ²
Població	6,9 milions de persones
Densitat de població	63,9 hab./km ²
Idioma	Búlgar (oficial, 76,8%) Turc (8,2%)
Moneda	Lev, 1 EUR = 1,96 BGN (tipus de canvi mig 2020)
Esperança de vida	75,3 anys
Religió	Ortodoxa de l'Est (59,4%) Musulmana (7,8%) Altres (1,7%) Cap (3,7%)
Taxa d'alfabetització + 15 anys	98,4%



Font: The World Factbook (CIA), WEO (FMI), World Bank, UIS Statistics (UNESCO), BCE

Bulgària: Quadre macroeconòmic i infraestructures

Quadre Macroeconòmic 2020

Creixement econòmic	2020: -4,2%	2021: 4,5% (e)	2022: 4,4% (e)
PIB (PPP)	164.068 M\$		
Agricultura	4,3%		
Indústria	28,0%		
Serveis	67,4%		
PIB per càpita (PPP)	23.721,0 \$		
Inflació	1,2%		
Taxa d'atur	5,2%		
Deute públic	23,6% del PIB		
Balança compte corrent	-0,7% del PIB		
Risc creditici	BBB		
Doing Business	61/190		

Font: The World Factbook (CIA), WEO (FMI), World Bank, S&P

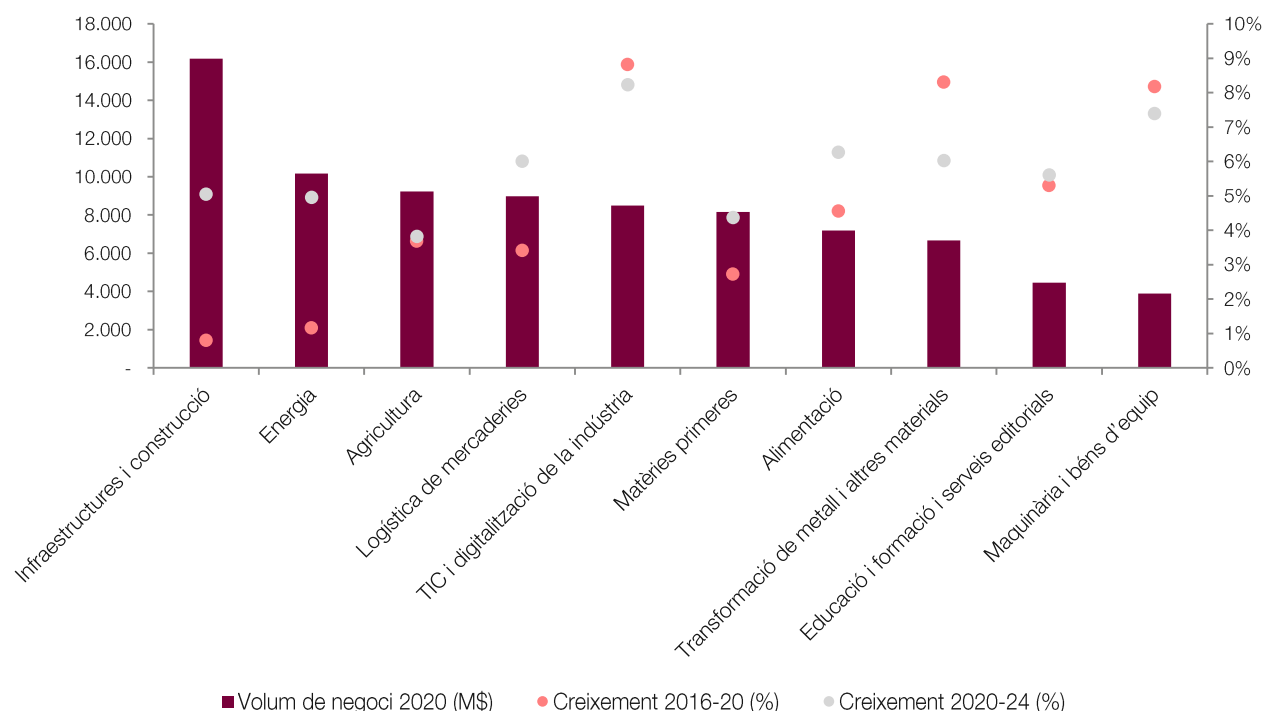
(e) estimació

Infraestructures

Aeroports	57
Aeroport principal	Aeroport de Sofia
Xarxa ferroviària	5.114 km
Carreteres	19.512 km
Ports principals	Burgas, Varna

Bulgària: Sectors per volum de negoci

Principals sectors per volum de negoci, 2020



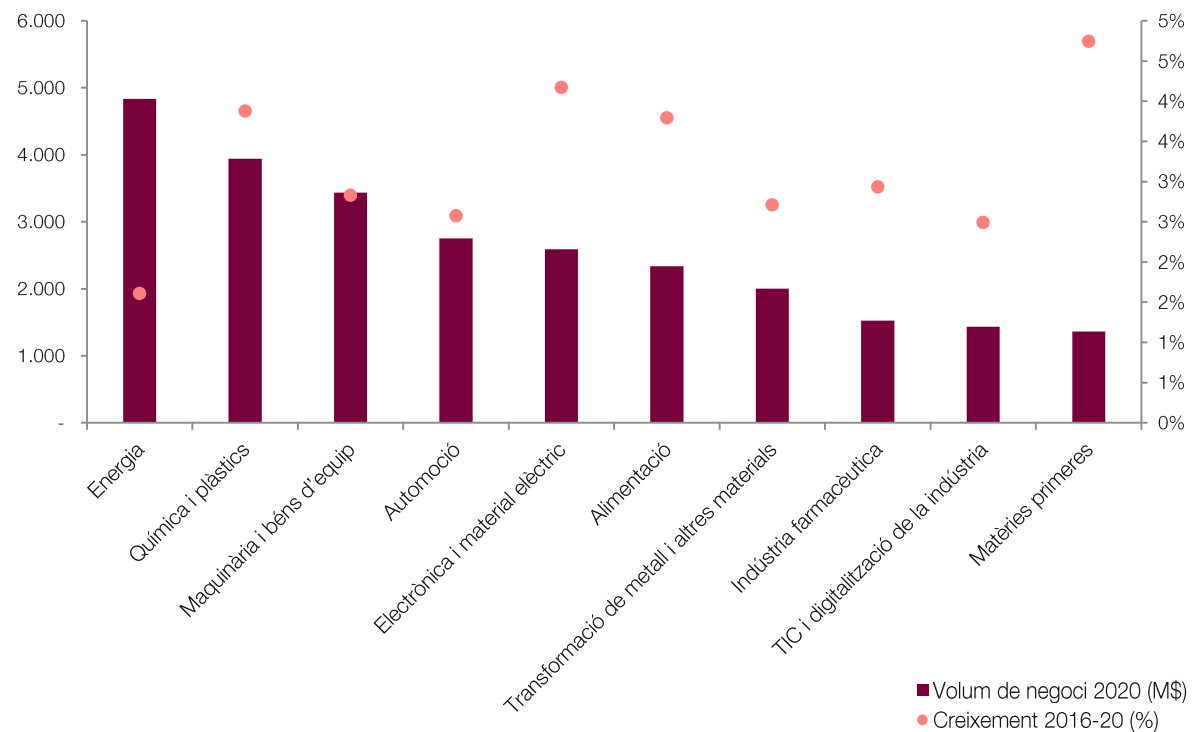
Font: ACCIÓ a partir d'Euromonitor

Principals sectors per creixement del volum de negoci, 2021-25

Sectors	Creixement 2021-25	Creixement 2016-20
Videojocs	12,01%	14,58%
Motocicleta i mobilitat lleugera	9,97%	9,21%
Serveis de mobilitat	9,82%	10,79%
Biotecnologia	9,58%	7,75%
TIC i digitalització de la indústria	8,23%	8,82%
Electrònica i material elèctric	7,98%	9,60%
Residus	7,85%	8,37%
Maquinària i béns d'equip	7,39%	8,18%
Salut animal	7,21%	7,82%
Packaging	7,15%	7,23%

Bulgària: Sectors per volum d'importacions

Principals sectors per volum d'importacions, 2020



Font: ACCIÓ a partir d'Euromonitor

Principals sectors per creixement del volum d'importacions, 2016-20

Sectors	Creixement 2016-20
Altres indústries del transport	19,12%
Videojocs	11,66%
Serveis de mobilitat	10,04%
Biotecnologia	10,04%
Infraestructures i construcció	7,35%
Altres manufactures de disseny	6,83%
Agricultura	6,29%
Logística de mercaderies	5,90%
Turisme i oci	5,87%
Cultura	5,67%

Bulgària: Proveïdors principals

Proveïdors principals, 2020 (% sobre total importacions)



Alemanya
12,1%



Romania
7,3%



Itàlia
7,1%



Turquia
7,0%

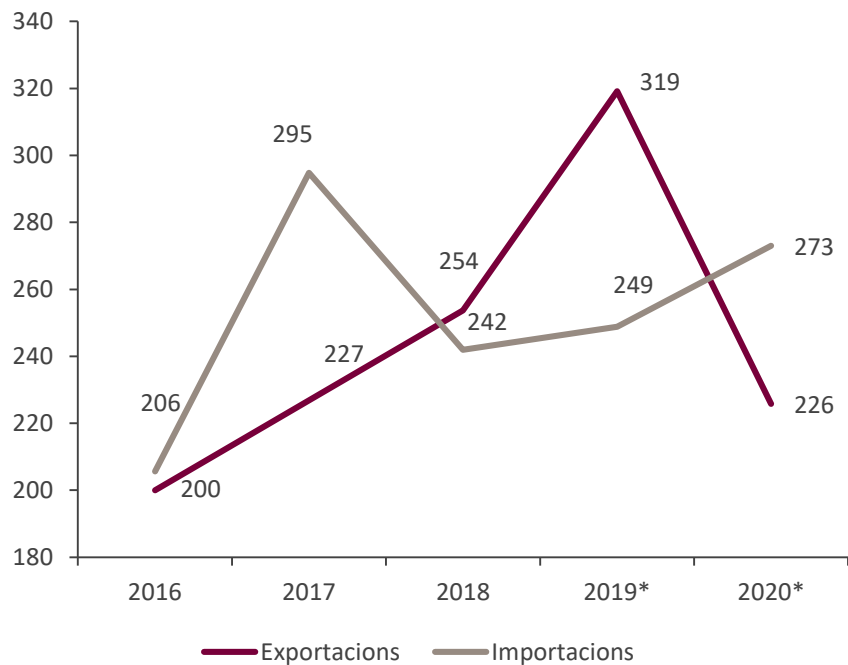


Rússia
6,2%

Font: ITC-Trademap



Relacions comercials Catalunya – Bulgària



Nota: Dades en milions d'euros

*Dades provisionals

Font: ACCIÓ a partir de l'ICEX



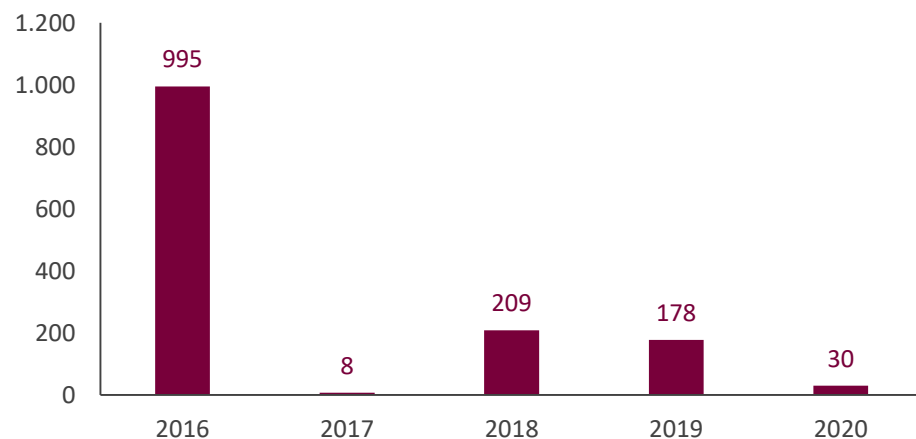
1.324 empreses exportadores a Bulgària, de les quals **794** són exportadores regulars.

	Exportacions	Imports
Taxa de variació 2020/2019	-29,3%	9,7%
Principals productes (pes s/total exportat/importat al país en %)	Carn (23,1%) Plàstics (11,1%) Vehicles (11,0%)	Cereals (36,7%) Oli de gira-sol (12,9%) Aparells i material elèctric (10,2%)
Exportacions/imports catalanes al país s/total exportat/importat per Catalunya (pes en %)	0,3%	0,4%
Exportacions/imports catalanes al país s/total exportat/importat al país per Espanya (pes en %)	35,5%	42,4%

Inversió estrangera (I)

Bulgària a Catalunya

Evolució de la inversió (milers d'euros)



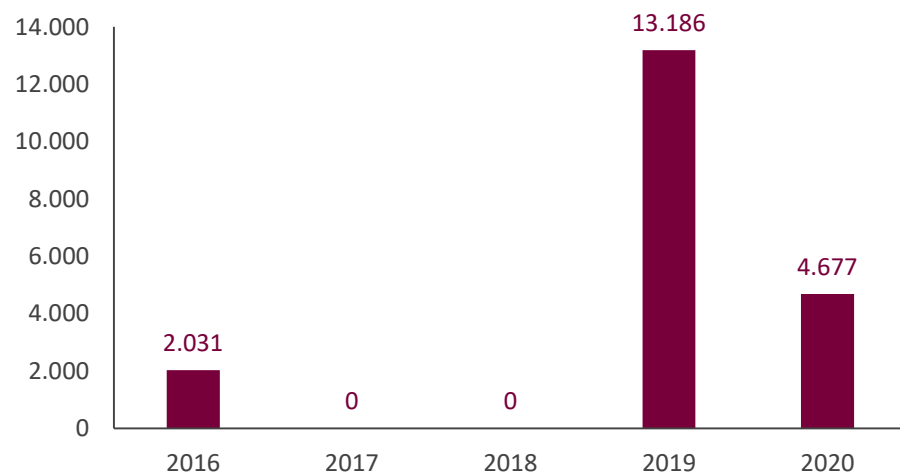
- La **inversió de Bulgària a Catalunya** ha estat d'**1,4** milions d'euros en els darrers cinc anys. Va destacar especialment el 2016, amb **995.000** euros (serveis relacionats amb les tecnologies de la informació i la informàtica). La inversió el 2020 va ser de tan sols **29.810** euros.
- El **73,8%** de la Inversió Estrangera Directa (IED) rebuda de Bulgària el 2020 correspon a comerç, el **10,1%** a activitats de lloguer i el **9,5%**, al subministrament d'energia elèctrica.
- La inversió de Bulgària el 2020 representa una part insignificant del total de la inversió rebuda per Catalunya, i l'**1,9%** del total invertit a l'Estat espanyol des de Bulgària.

Font: ACCIÓ a partir de Datainves-Ministerio de Industria, Comercio y Turismo

Inversió estrangera (II)

Catalunya a Bulgària

Evulció de la inversió (milers d'euros)



- La **inversió de Catalunya a Bulgària** ha estat de **19,9** milions d'euros en els darrers cinc anys. Va destacar especialment el 2019, amb **13,2** milions d'euros, destinats principalment a serveis de menjar i begudes. La inversió l'any 2020 va ser de **4,7** milions d'euros.
- La totalitat de la inversió de Catalunya a Bulgària el 2020 correspon a serveis de menjar i begudes.
- La inversió de Catalunya a Bulgària el 2020 representa el **0,1%** del total de la inversió realitzada per Catalunya, i el **100%** del total invertit des de l'Estat espanyol a Bulgària.

Font: ACCIÓ a partir de Datainves-Ministerio de Industria, Comercio y Turismo

Empreses catalanes establertes a Bulgària

59 filials catalanes de 44 empreses matriu

- MANGO MNG HOLDING SAU
- ROCA CORPORACIÓN EMPRESARIAL SA
- SERTRANS CATALUNYA SA
- SERVICIOS AUDIOVISUALES OVERON SL
- TUCAI SA
- FLUIDRA COMMERCIAL SA
- PHIRA COMPONENTES AUTOMOCIÓN SA
- NIPA TRADING IMPORT EXPORT SL
- AMOROS NATURE SL

Nota: les dades inclouen empreses catalanes que tenen com a mínim una filial a l'exterior en la qual participen amb una inversió mínima del 10% del capital de la filial. A efectes d'aquest càlcul, es considera empresa catalana aquella que té la seu social a Catalunya, independentment de l'origen del seu capital (pot ser estranger). () S'exclouen dels exemples del llistat aquelles empreses amb filials a l'estranger que tot i tenir presència a Catalunya tenen una participació estrangera igual o superior al 50% del seu capital.*



Empreses búlgares establertes a Catalunya

8 filials búlgares de 7 empreses matriu

- PETKO ANGELOV SL (*Petko Angelov Bg Eood*)
- WINTTEC WORLD SL (*Ebios Energy*)
- GIB TRANS EOOD SLU (*G I B - Trans Eood*)
- FANTIC INVERSIONES SL (*Lavitru Ead*)
- LA BARSÀ EOOD (*La Barsa Eood*)
- UNION IVKONI OOD (*Transpekt Jsc Ad*)

Nota: les dades inclouen empreses estrangeres establertes a Catalunya. A efectes d'aquest càlcul, es considera empresa estrangera aquella que té un establiment permanent a Catalunya, independentment de si hi té la seva seu social (pot estar fora de Catalunya) i té un mínim del 50% de capital d'origen estranger. Entre parèntesis les empreses matriu. Les darreres dades agregades disponibles corresponen a 2019.



Oportunitats de negoci internacional a Bulgària



Maquinària i béns d'equip

Equipament agrícola a Bulgària.

L'agricultura és un dels sectors de major projecció a Bulgària, que gaudeix d'excel·lents condicions naturals per al desenvolupament del sector. La superfície agrícola compta amb 5 milions d'ha (el 44 % del país). L'equipament i la infraestructura agrària necessiten d'inversió per a la seva modernització i augment de la productivitat. Bulgària compta amb una quantia de fons de la UE per dur a terme aquest procés. Hi ha bones oportunitats en equipament, eines i inputs intermedis (fertilitzants, llavors, biocides...), a més d'equipament per al processat.

Nota: Oportunitats ordenades en base a l'Índex d'oportunitats de negoci internacionals 2021. Font: ACCIÓ

Nota econòmica

ACCIÓ
Generalitat de Catalunya



Els continguts d'aquest document estan subjectes a una llicència Creative Commons. Si no se n'indica el contrari, se'n permet la reproducció, distribució i comunicació pública sempre que se'n citi l'autor, no se'n faci un ús comercial i no se'n distribueixin obres derivades. Podeu consultar un resum dels termes de la llicència a: <https://creativecommons.org/licenses/by-nc-nd/4.0/>

Realització

Unitat d'Estratègia i Intel·ligència Competitiva d'ACCIÓ



Passeig de Gràcia, 129
08008 Barcelona

accio.gencat.cat
catalonia.com

 @accio_cat

 @catalonia_ti

Més informació sobre el país:

<https://www.accio.gencat.cat/ca/paisos/europa-oriental-i-asia-central/bulgaria/>

