

Setembre 2021

Nota econòmica

Croàcia



Croàcia: Dades generals

Dades Generals

Superfície	56.594 km ²
Població	4,0 milions de persones (e)
Densitat de població	72,2 hab./km ²
Idioma	Croat (95,6%) Serbi (1,2%) Altres (3%)
Moneda	Kuna croata, 1 EUR = 7,54 HRK (tipus de canvi mig 2020)
Esperança de vida	77,0 anys
Religió	Catòlica Romana (86,3%) Ortodoxa (4,4%) Cap (3,8%)
Taxa d'alfabetització + 15 anys	99,3%



Font: The World Factbook (CIA), WEO (FMI), World Bank, UIS Statistics (UNESCO), BCE

(e) estimació

Croàcia: Quadre macroeconòmic i infraestructures

Quadre Macroeconòmic 2020

Creixement econòmic	2020: -9,0% (e)	2021: 4,7% (e)	2022: 5,0% (e)
PIB (PPP)	112.123 M\$ (e)		
Agricultura	3,7%		
Indústria	26,2%		
Serveis	70,1%		
PIB per càpita (PPP)	27.717,4 \$ (e)		
Inflació	0,3% (e)		
Taxa d'atur	9,2% (e)		
Deute públic	87,2% del PIB (e)		
Balança compte corrent	-3,5% del PIB (e)		
Risc creditici	BBB-		
Doing Business	51/190		

Font: The World Factbook (CIA), WEO (FMI), World Bank, S&P

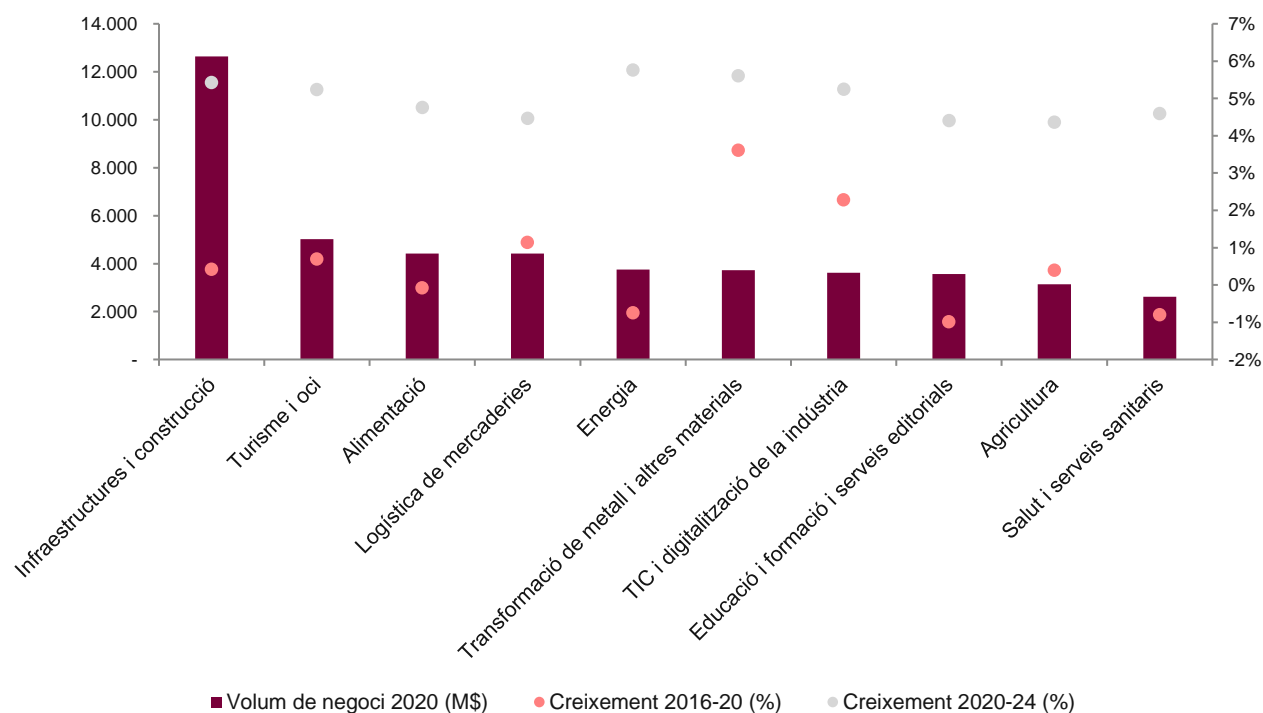
(e) estimació

Infraestructures

Aeroports	24
Aeroport principal	Zagreb Airport
Xarxa ferroviària	2.722 km
Carreteres	26.958 km
Ports principals	Ploce, Rijeka, Sibenik, Split

Croàcia: Sectors per volum de negoci

Principals sectors per volum de negoci, 2020



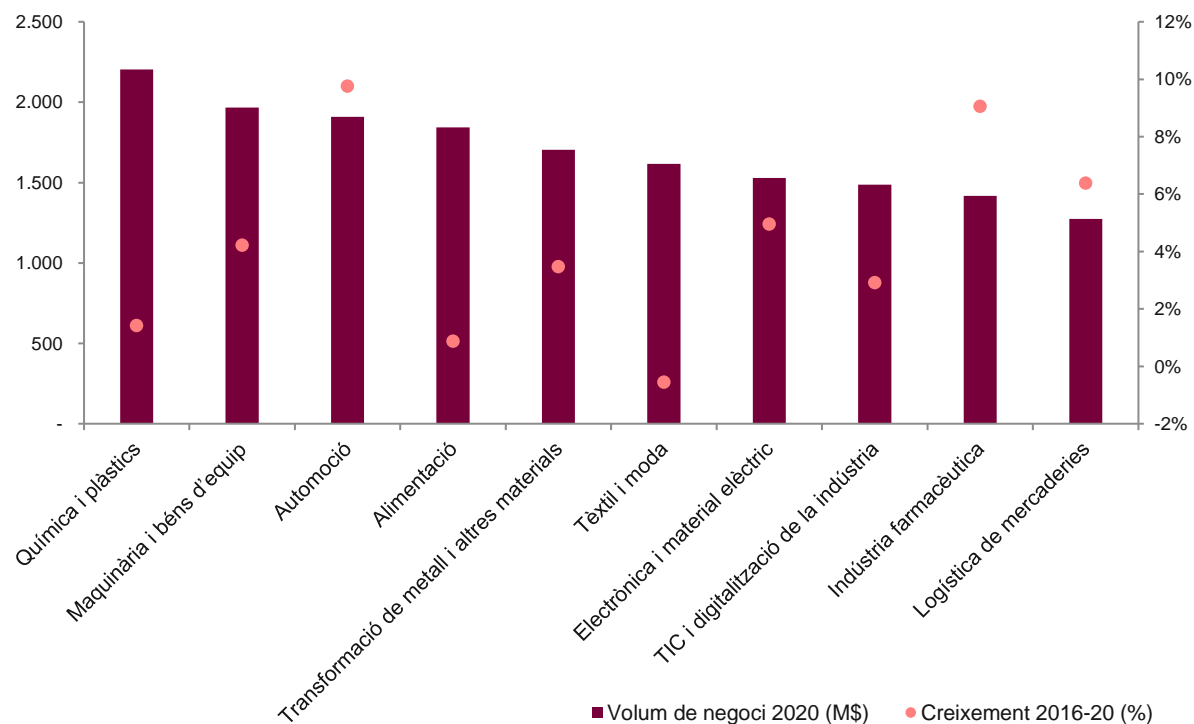
Font: ACCIÓ a partir d'Euromonitor

Principals sectors per creixement del volum de negoci, 2021-25

Sectors	Creixement 2021-25	Creixement 2016-20
Infraestructures i construcció	8,41%	-0,68%
Turisme i oci	7,64%	-3,72%
Alimentació	7,63%	-3,19%
Logística de mercaderies	5,83%	1,70%
Energia	5,77%	-0,75%
Transformació de metall i altres materials	5,77%	-0,85%
TIC i digitalització de la indústria	5,73%	2,25%
Educació i formació i serveis editorials	5,68%	1,96%
Agricultura	5,62%	10,44%
Salut i serveis sanitaris	5,61%	3,60%

Croàcia: Sectors per volum d'importacions

Principals sectors per volum d'importacions, 2020



Font: ACCIÓ a partir d'Euromonitor

Principals sectors per creixement del volum d'importacions, 2016-20

Sectors	Creixement 2016-20
Mobilitat ferroviària	13,12%
Turisme i oci	9,84%
Automoció	9,76%
Esports	9,64%
Matèries primeres	9,29%
Indústria farmacèutica	9,05%
Salut animal	8,97%
Motocicleta i mobilitat lleugera	7,91%
Logística de mercaderies	6,38%
Vins, caves i begudes	6,16%

Croàcia: Proveïdors principals

Proveïdors principals, 2020 (% sobre total importacions)



Alemanya
15,3%



Itàlia
12,3%



Eslovènia
11,3%



Hongria
7,8%

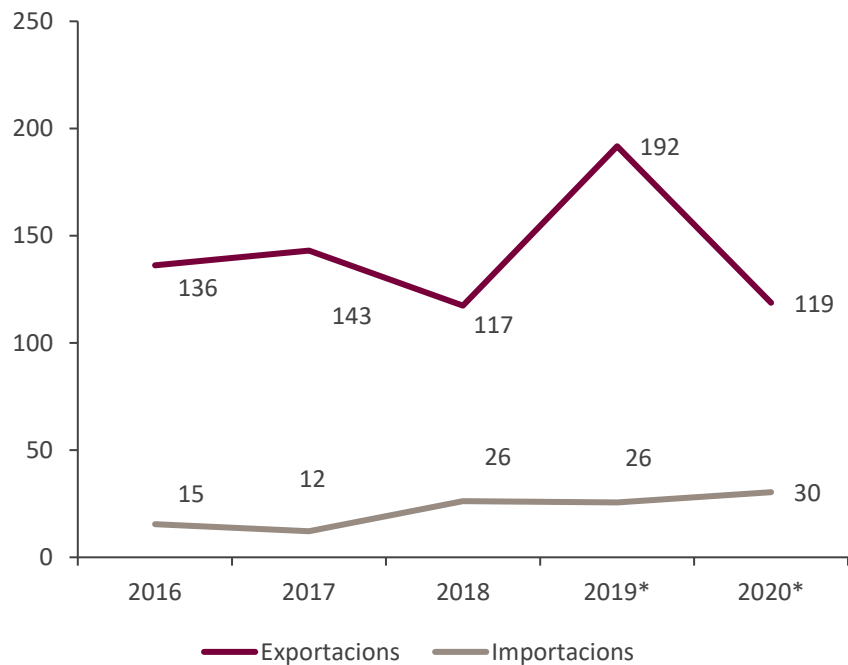


Àustria
6,6%

Font: ITC-Trademap



Relacions comercials Catalunya – Croàcia



Nota: Dades en milions d'euros

*Dades provisionals

Font: ACCIÓ a partir de l'ICEX



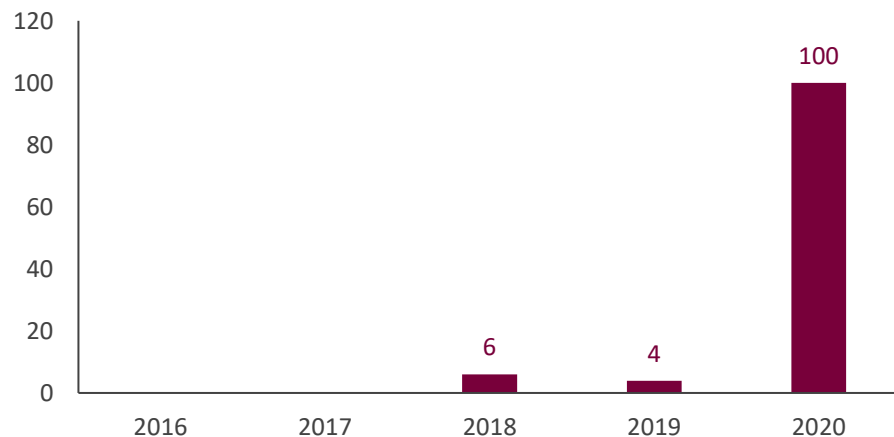
866 empreses exportadores a Croàcia, de les quals **478** són exportadores regulars.

	Exportacions	Imports
Taxa de variació 2020/2019	-38,0%	18,5%
Principals productes (pes s/total exportat/importat al país en %)	Vehicles (13,8%) Peces de vestir (12,4%) Carn de porc (10,3%)	Combustibles (40,0%) Pasta de fusta (7,3%) Prod. ceràmics (6,7%)
Exportacions/imports catalanes al país s/total exportat/importat per Catalunya (pes en %)	0,2%	<0,1%
Exportacions/imports catalanes al país s/total exportat/importat al país per Espanya (pes en %)	28,8%	18,4%

Inversió estrangera (I)

Croàcia a Catalunya

Evolució de la inversió (milers d'euros)



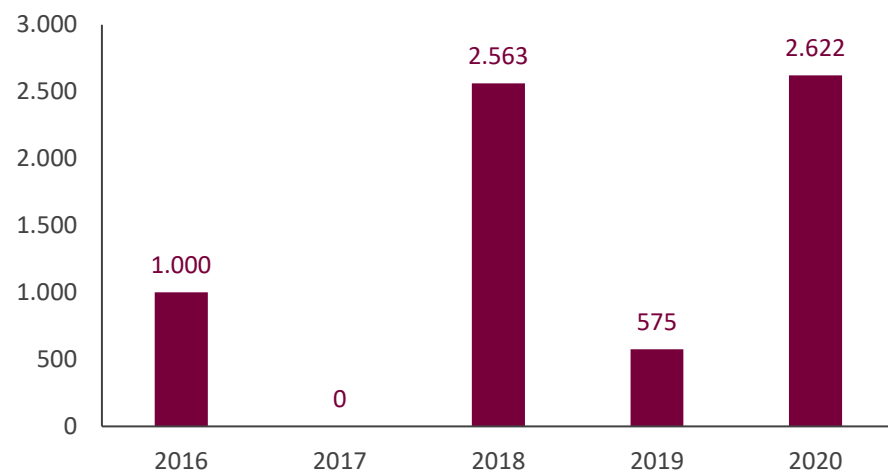
- La **inversió de Croàcia a Catalunya** ha estat de tan sols **110.000** euros en els darrers cinc anys, la pràctica totalitat el 2020, amb **100.000** euros.
- La totalitat de la Inversió Estrangera Directa (IED) rebuda de Croàcia el 2020 correspon a comerç.
- La inversió de Croàcia el 2020 representa una part insignificant del total de la inversió rebuda per Catalunya, i el **97,1%** del total invertit a l'Estat espanyol des de Croàcia.

Font: ACCIÓ a partir de Datainvex-Ministerio de Industria, Comercio y Turismo

Inversió estrangera (II)

Catalunya a Croàcia

Evolució de la inversió (milers d'euros)



- La **inversió de Catalunya a Croàcia** ha estat de **6,8** milions d'euros en els darrers cinc anys. Va destacar el 2018 (**2,6 M€**), destinada principalment a la fabricació d'aparells sanitaris ceràmics, i el 2020 (també **2,6 M€**).
- La totalitat de la inversió de Catalunya a Croàcia el 2020 s'ha destinat al comerç.
- La inversió de Catalunya a Croàcia el 2020 representa el **0,1%** del total de la inversió realitzada per Catalunya i el **100%** del total invertit des de l'Estat espanyol a Croàcia.

Font: ACCIÓ a partir de Datainvex-Ministerio de Industria, Comercio y Turismo

Empreses catalanes establertes a Croàcia

21 filials catalanes de 14 empreses matriu

- ROCA CORPORACIÓN EMPRESARIAL SA
- PUNTO FA SL (MANGO)
- FLUIDRA SA
- COMSA SA
- CROATAGNA SL
- TAMBALUKA SL
- DECUMENO SL
- ALM-ADRI INVEST SL
- CREDITARIA PRÉSTAMOS SL
- XERTAL MEDITERRANEA SL

Nota: les dades inclouen empreses catalanes que tenen com a mínim una filial a l'exterior en la qual participen amb una inversió mínima del 10% del capital de la filial. A efectes d'aquest càlcul, es considera empresa catalana aquella que té la seu social a Catalunya, independentment de l'origen del seu capital (pot ser estranger). () S'exclouen dels exemples del llistat aquelles empreses amb filials a l'estranger que tot i tenir presència a Catalunya tenen una participació estrangera igual o superior al 50% del seu capital.*



Empreses croates establertes a Catalunya

1 filial croata de 1 empresa matriu

- KOMPAS TOURISTIK ESPAÑA, SA (*Fortenova Grupa DD*)

Nota: les dades inclouen empreses estrangeres establertes a Catalunya. A efectes d'aquest càlcul, es considera empresa estrangera aquella que té un establiment permanent a Catalunya, independentment de si hi té la seva seu social (pot estar fora de Catalunya) i té un mínim del 50% de capital d'origen estranger.

Entre parèntesis les empreses matriu. Les darreres dades agregades disponibles corresponen a 2019.



Oportunitats de negoci internacional a Croàcia (I)



Indústria
farmacèutica

Oportunitats per al producte farmacèutic amb recepta i EFP.

La demanda de productes farmacèutics a Croàcia continua amb la seva tendència ascendent, especialment en el segment EFP. Per la seva banda, Croàcia compta amb una potent indústria farmacèutica amb potencial de creixement a la regió. El mercat farmacèutic croat està valorat en més de 1.500 milions d'euros. La majoria de les especialitats farmacèutiques han mostrat creixements en la seva demanda al llarg dels últims anys. En EFP, destaca el creixement dels productes per a la pell, per a problemes gastrointestinals. Per la seva banda, la indústria farmacèutica croata té un pes considerable en les exportacions del país cap a altres països de la regió i està oberta al desenvolupament de noves teràpies, nous processos de producció eficients, millora en l'eficiència energètica, etc.

Oportunitats en la indústria tèxtil a Croàcia.

El sector tèxtil ocupa un lloc preponderant en la indústria croata, per la seva dilatada tradició, la disponibilitat de personal especialitzat i la inversió estrangera. La indústria tèxtil manté una presència significativa a Croàcia, amb gairebé 1.500 empreses del sector, uns 30.000 empleats i un 8,5 % del total de les exportacions, cosa que brinda oportunitats en maquinària, matèries primeres i productes intermedis per al sector.



Tèxtil i moda

Nota: Oportunitats ordenades en base a l'Índex d'oportunitats de negoci internacionals 2021. Font: ACCIÓ

Oportunitats de negoci internacional a Croàcia (II)



Maquinària i béns d'equip

Maquinària i equipament per a la indústria agroalimentària.

El sector alimentari és el més important de la indústria manufacturera croata, ja que és el que té la facturació més elevada i el que genera més ocupació. A Croàcia, la indústria manufacturera del sector alimentari inclou més de 3.000 empreses que donen feina a més de 65.000 treballadors. Això fa que es generin oportunitats de negoci per a les empreses de maquinària agrícola i equipament per a la indústria agroalimentària. Pel què fa a productes agroalimentaris, cal destacar les importacions de carn de porc i productes orgànics.

Cosmètica professional i productes de bellesa a Croàcia.

Després de la pandèmia, el sector de la bellesa i el benestar, estretament lligat al turisme de qualitat creixent, reprendrà el seu camí de creixement de la demanda durant els propers anys. nord-americans. La creixent demanda de tractaments de bellesa de qualitat, derivada de l'augment dels nivells de renda i de la visita d'un turista mitjà de renda alta o molt alta, configura Croàcia com un mercat de potencial creixent en el sector de la bellesa i el benestar. Croàcia cada cop atrau un turista amb un nivell de renda més alt i amb més nivell d'exigència, que demana tractaments de bellesa professionals d'alt nivell i amb productes naturals, tendència que també arrossega la població local a mesura que augmenta el seu poder adquisitiu.



Cosmètica

Nota: Oportunitats ordenades en base a l'Índex d'oportunitats de negoci internacionals 2021. Font: ACCIÓ

Oportunitats de negoci internacional a Croàcia (III)



Agricultura

Oportunitats en equipament agrari i inputs intermedis a Croàcia.

Croàcia compta amb aproximadament 1,3 milions d'hectàrees de cultiu i més de 2 milions d'hectàrees de boscos, a més de condicions idònies per al desenvolupament de l'agricultura i recursos forestals. Croàcia compta amb una molt limitada oferta d'equipament agrari. El país està immers en un procés de modernització del camp, impulsat per fons europeus. Hi ha interessants oportunitats en equipament i eines, així com inputs agraris, també per a aquells adaptats al cultiu de producte eco/bio, les explotacions del qual als principals mercats de la UE estan a l'alça.

Col·lectivitats, equipament hoteler i restauració.

El sector turístic a Croàcia representa el 18 % del PIB del país. Tanmateix, la seva infraestructura turística, relativament escassa i obsoleta, exigeix una inversió creixent. Segons l'Estratègia de Desenvolupament del Turisme 2020, es preveu una inversió de 7.500 milions d'euros fins al 2020, amb un augment significatiu de les places hoteleres així com de la seva qualitat (entre 200 i 300 nous hotels i increment de la qualitat en 150 dels existents), cosa que representa oportunitats tant en equipaments com en serveis de planificació, disseny i gestió. També es preveu que la inversió en el sector es beneficiï significativament de gran part dels fons de la UE.



Turisme i oci

Nota: Oportunitats ordenades en base a l'Índex d'oportunitats de negoci internacionals 2021. Font: ACCIÓ

Nota econòmica

ACCIÓ

Generalitat de Catalunya



Els continguts d'aquest document estan subjectes a una llicència Creative Commons. Si no se n'indica el contrari, se'n permet la reproducció, distribució i comunicació pública sempre que se'n citi l'autor, no se'n faci un ús comercial i no se'n distribueixin obres derivades. Podeu consultar un resum dels termes de la llicència a: <https://creativecommons.org/licenses/by-nc-nd/4.0/>

Realització

Unitat d'Estratègia i Intel·ligència Competitiva d'ACCIÓ



Passeig de Gràcia, 129
08008 Barcelona

accio.gencat.cat
catalonia.com

 @accio_cat

 @catalonia_ti

Més informació sobre el país:

<http://www.accio.gencat.cat/ca/paisos/europa-oriental-i-asia-central/croacia/>



Consulta l'informe país aquí:

http://www.accio.gencat.cat/ca/serveis/banc-coneixement/cercador/BancConeixement/oni-opportunitats_de_negoci_a_croacia

