



Filipines

Nota econòmica

ACCIÓ



**Generalitat
de Catalunya**

Filipines

Dades Generals

Superfície	300.000 km ²
Població	106,6 milions de persones
Densitat de població	357,7 hab. /km ²
Idioma	Filipí (oficial) Anglès (oficial)
Moneda	Peso, 1 EUR = 57,71 PHP (13/09/2019)
Esperança de vida	69,6 anys
Religió	Catòlica (80,6%) Protestant (8,2%) Musulmana (5,6%)
Taxa d'alfabetització + 15 anys	96,3% (2015)



Quadre Macroeconòmic 2018

	2018	2019	2020
Creixement econòmic	6,2%	5,7% (e)	6,2% (e)
PIB (PPP)	952.569 M\$		
Agricultura	9,6%		
Indústria	30,6%		
Serveis	59,8%		
PIB per càpita (PPP)	8.935,9 \$ (e)		
Inflació	5,2%		
Taxa d'atur	5,3% (e)		
Deute públic	39,9% del PIB		
Balança compte corrent	-2,6% del PIB (e)		
Risc creditici	BBB+		
Doing Business	124/190		

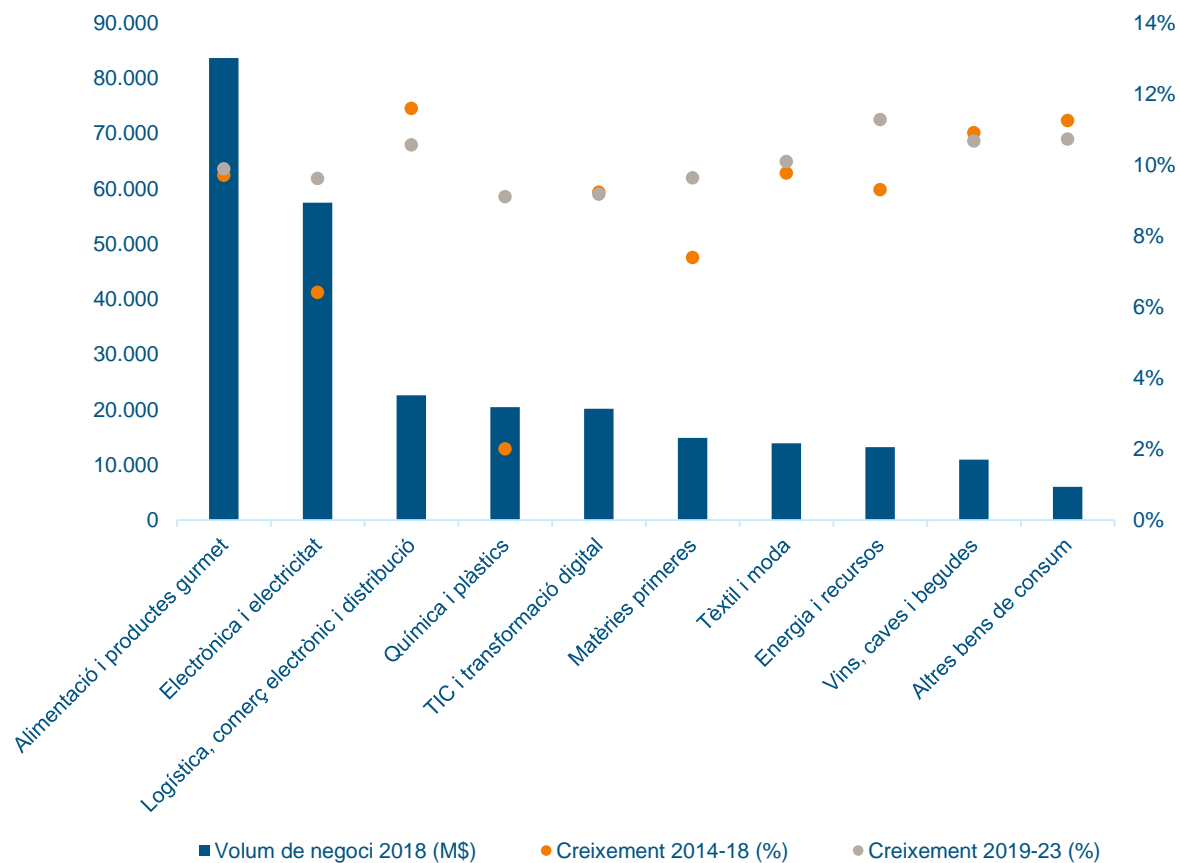
Infraestructures

Aeroports	89
Principal aeroport	Ninoy Aquino International Airport
Xarxa ferroviària	77 km
Carreteres	216.387 km
Principals ports	Manila

Font: The World Factbook (CIA), WEO (FMI), World Bank, UIS Statistics (UNESCO), S&P, Bloomberg (e) estimació

Principals sectors per volum de negoci a Filipines

Principals sectors per volum de negoci, 2018



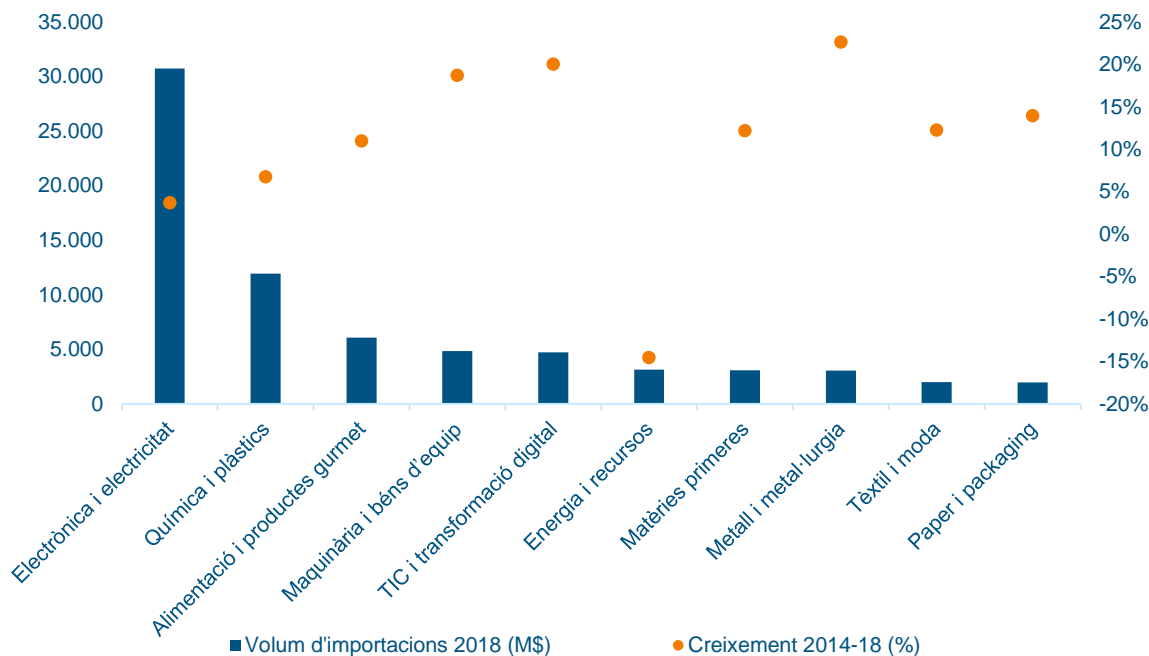
Principals sectors per creixement del volum de negoci, 2019-23

	Creixement 2019-23	Creixement 2014-18
Mobile & Gaming	16,23%	12,25%
Automoció i moto	13,52%	11,41%
Economia circular	12,69%	9,06%
Maquinària i bens d'equip	11,46%	8,10%
Energia i recursos	11,29%	9,31%
Continguts digitals i audiovisuals	11,12%	13,41%
Educació, formació i serveis editorials	11,05%	13,22%
Altres bens de consum	10,74%	11,26%
Vins, caves i begudes	10,68%	10,92%
Biotecnologia	10,61%	14,75%

Font: EIC (DGI – ACCIÓ) a partir d'Euromonitor

Principals sectors per volum d'importacions a Filipines

Principals sectors per volum d'importacions, 2018



Principals sectors per creixement del volum d'importacions, 2014-18

Sector	Creixement 2014-18
Salut i equiptaments mèdics	29,40%
Smart Cities	25,05%
Altres bens de consum	24,46%
Metall i metal·lúrgia	22,62%
Infraestructures i construcció	22,15%
Continguts digitals i audiovisuals	20,41%
Mobile & Gaming	20,35%
TIC i transformació digital	20,03%
Moble i hàbitat	19,37%
Maquinària i béns d'equip	18,71%

Proveïdors principals, 2018

(% sobre total importacions)



Xina
19,6%



Corea del Sud
10,0%



Japó
9,9%



Estats Units
7,2%



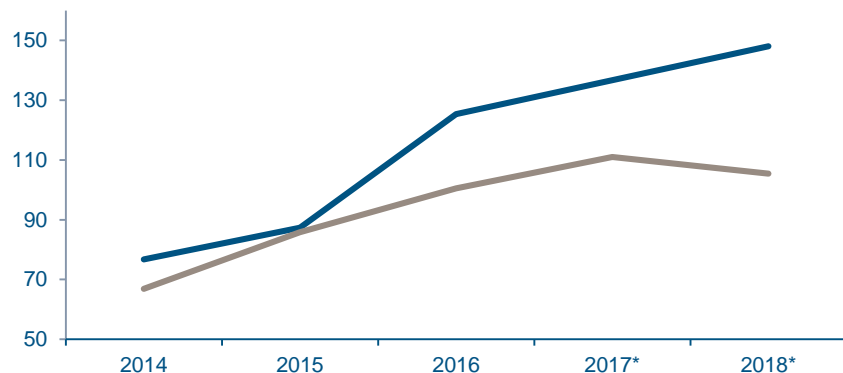
Tailàndia
6,9%

Font: EIC (DGI – ACCIÓ) a partir d'Euromonitor i ITC

Relacions comercials Filipines - Catalunya

Exportacions i importacions Filipines – Catalunya 2014-18

(milions d'euros)



857 empreses exportadores a Filipines, de les quals **309** són exportadores regulars.

	millions €	2014	2015	2016	2017*	2018*
Exportacions		76,7	87,3	125,3	136,7	148,1
Importacions		66,8	85,9	100,5	111,1	105,4
Saldo comercial		9,8	1,5	24,8	25,7	42,8

*Dades provisionals

Exportacions

- ✓ Les exportacions catalanes a Filipines creixen un **8,3%** el 2018 respecte l'any anterior, i assoleixen els **148,1** milions d'euros, la xifra més alta de la sèrie històrica.
- ✓ Catalunya exporta principalment a Filipines carn (**34,0%**), productes farmacèutics (**10,2%**) i residus de la indústria alimentària (**9,2%**) el 2018.
- ✓ Les exportacions catalanes a Filipines representen el **0,2%** del total de les exportacions catalanes.
- ✓ Les exportacions catalanes representen el **30,9%** de les exportacions de l'Estat espanyol a Filipines.

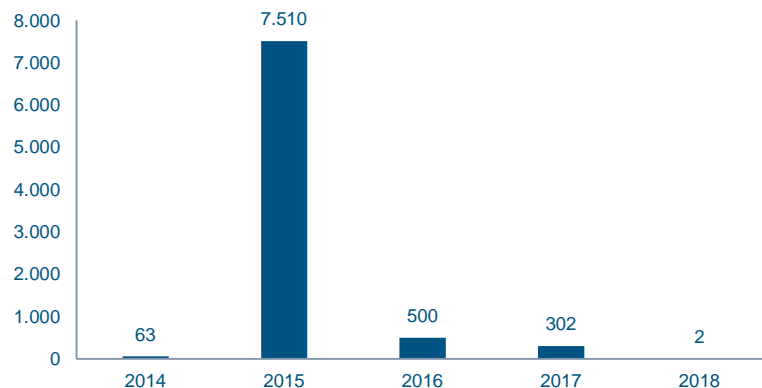
Importacions

- ✓ Les importacions catalanes de Filipines disminueixen un **5,1%** el 2018 respecte l'any 2017, fins els **105,4** milions d'euros.
- ✓ Catalunya importa principalment de Filipines oli de coco (**39,2%**), aparells i material elèctric (**20,4%**) i productes químics orgànics (**12,3%**) el 2018.
- ✓ Les importacions catalanes de Filipines representen el **0,1%** del total de les importacions catalanes.
- ✓ Les importacions catalanes representen el **37,8%** de les importacions de l'Estat espanyol de Filipines.

Inversió estrangera

Filipines → Catalunya

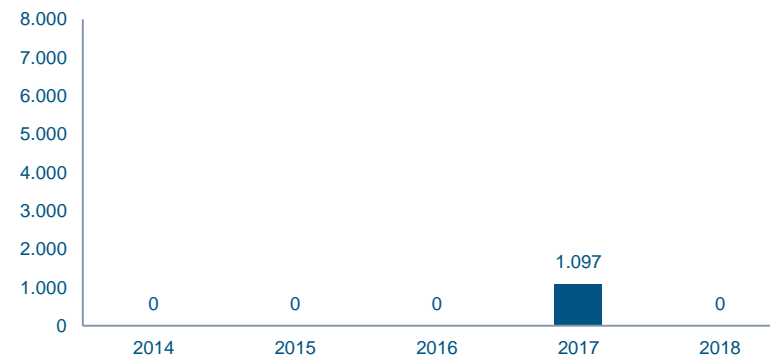
Evolució de la inversió IED (milers d'euros)



- ✓ La **inversió de Filipines a Catalunya** ha estat baixa els darrers cinc anys (**8,4** milions d'euros en total). Destaca la inversió rebuda l'any 2015 (**7,5** M€, en estudis de mercat). L'any 2018 la inversió ha estat **insignificant (2.250** euros).

Catalunya → Filipines

Evolució de la inversió IDE (milers d'euros)



- ✓ La **inversió de Catalunya a Filipines** ha estat molt baixa en els darrers cinc anys. Només es van invertir **1,1** milions d'euros el 2017 en lloguer de maquinària per a la construcció. El 2018 la inversió ha estat inexistent.

Principals empreses inversores

Empreses catalanes establertes a Filipines

10 filials catalanes de 9 empreses matriu.

Les principals empreses catalanes* a Filipines són:

- ✓ MIGUEL TORRES SA
- ✓ MIQUEL Y COSTAS & MIQUEL SA
- ✓ LABORATORIOS HIPRA SA
- ✓ ENCOFRADOS J ALSINA SA
- ✓ EUROFRAGANCE SL
- ✓ IN STORE MEDIA GROUP SA
- ✓ SEMEN CARDONA SL
- ✓ NICE COLD CORPORATION SL

Nota: les dades inclouen empreses catalanes que tenen com a mínim una filial a l'exterior en la qual participen amb una inversió mínima del 10 % del capital de la filial. A efectes d'aquest càlcul, es considera empresa catalana aquella que té la seu social a Catalunya, independentment de l'origen del seu capital (pot ser estranger).

(*) S'exclouen dels exemples del llistat aquelles empreses amb filials a l'estranger que tot i tenir presència a Catalunya tenen una participació estrangera igual o superior al 50% del seu capital.

Empreses filipines establertes a Catalunya

3 filials filipines de 3 empreses matriu.

Les filials filipines a Catalunya són:

- ✓ GWU TECHNOLOGIES SL (*Gwu Mktg. Corp*)
- ✓ BDO REMIT (SPAIN) SA (*Bdo Unibank Inc*)
- ✓ SALAMANDRA MANAGEMENT SL (*Salamandra Limited*)

Nota: les dades inclouen empreses estrangeres establertes a Catalunya. A efectes d'aquest càlcul, es considera empresa estrangera aquella que té un establiment permanent a Catalunya, independentment de si hi té la seva seu social (pot estar fora de Catalunya) i té un mínim del 50% de capital d'origen estranger. Entre parèntesis les empreses matriu.

Font: EIC (DGI – ACCIÓ)

Oportunitats d'internacionalització i cooperació tecnològica per a l'empresa catalana a Filipines



Mobile & gaming

Videojocs per a nous formats

La creació de videojocs per a nous formats va en augment a l'Àsia. Filipines se situa com a país emergent amb un nombre cada cop més important de companyies que es dediquen al sector dels videojocs. La presència d'empreses fortes a escala global, com GAMESCOM, ha permès impulsar el sector els últims anys. L'objectiu és desenvolupar la creació de videojocs, però també potenciar l'oferta de serveis de disseny i programació per donar suport a altres empreses del sector.



Oportunitat d'innovació



Oportunitat d'internacionalització

ACCIÓ

Passeig de Gràcia, 129

08008 Barcelona

www.accio.gencat.cat

www.catalonia.com

@accio_cat

@catalonia_ti



Més informació sobre el país:

<http://www.accio.gencat.cat/ca/paisos/sud-est-asiatic-i-oceania/filipines/>

Consulta l'informe país aquí:

http://www.accio.gencat.cat/ca/serveis/banc-coneixement/cercador/BancConeixement/nota_economica_filipines



ACCIÓ



Generalitat
de Catalunya