

Kazakhstan

Nota econòmica

ACCIÓ



**Generalitat
de Catalunya**

Kazakhstan

Dades Generals

| | |
|--|--|
| Superfície | 2.724.900 km ² |
| Població | 18,6 milions de persones (e) |
| Densitat de població | 6,8 hab. /km ² |
| Idioma | Kazakh (oficial, 83,1%) Rus (oficial, 94,4%) |
| Moneda | Tenge, 1 EUR = 428,91 KZT (tipus de canvi mig 2019) |
| Esperança de vida | 72,0 anys |
| Religió | Musulmana (70,2%) Cristiana (26,2%) |
| Taxa d'alfabetització + 15 anys | 99,8% |



Quadre Macroeconòmic 2019

| | 2019 | 2020 | 2021 |
|-------------------------------|------|-------------------|----------|
| Creixement econòmic | 4,5% | -2,7% (e) | 3,0% (e) |
| PIB (PPP) | | 508.501 M\$ | |
| Agricultura | | 4,7% | |
| Indústria | | 34,1% | |
| Serveis | | 61,2% | |
| PIB per càpita (PPP) | | 27.291,5 \$ (e) | |
| Inflació | | 5,2% | |
| Taxa d'atur | | 4,8% (e) | |
| Deute públic | | 19,9% del PIB | |
| Balança compte corrent | | -3,6% del PIB (e) | |
| Risc creditici | | BBB- | |
| Doing Business | | 25/190 | |

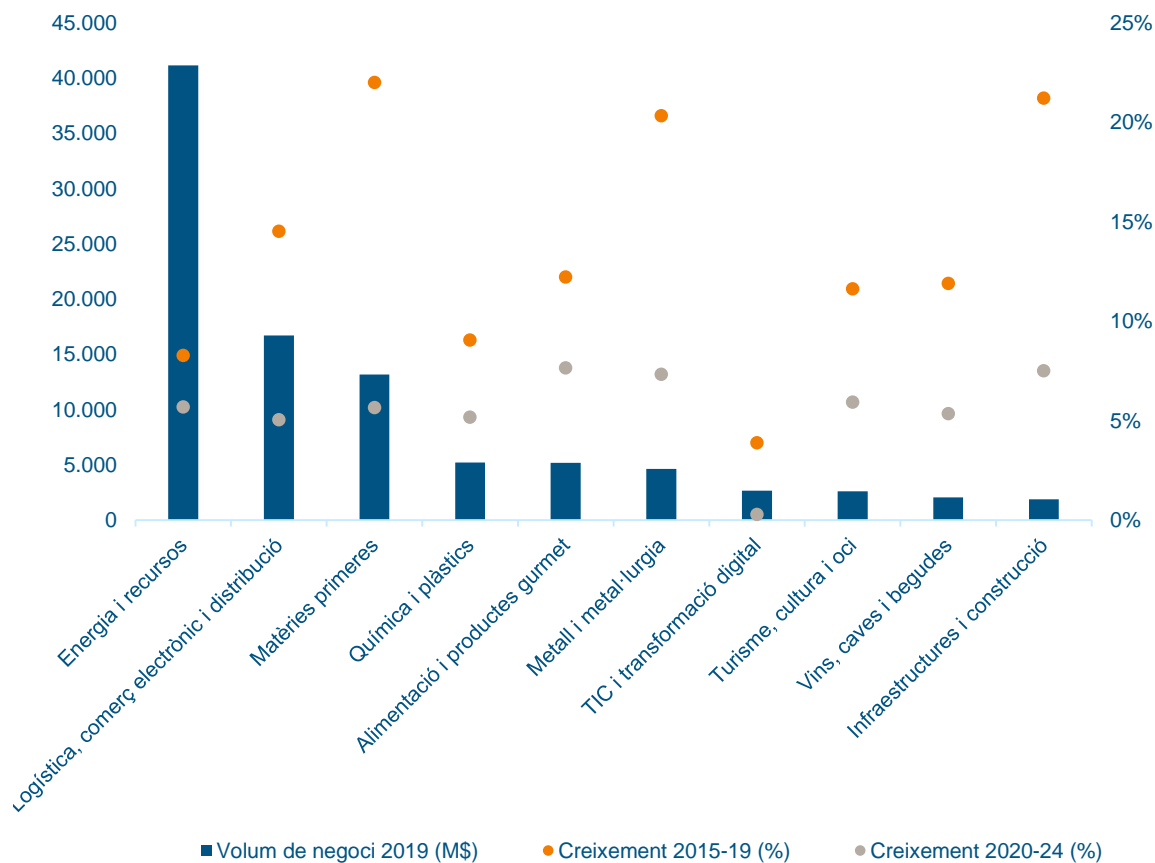
Infraestructures

| | |
|---------------------------|--|
| Aeroports | 63 |
| Aeroport principal | Almaty International Airport |
| Xarxa ferroviària | 16.614 km |
| Carreteres | 95.409 km |
| Ports principals | Aqtau, Atyrau (Mar Càspia) Oskemen, Pavlodar, Semey (riu Irtix) |

Font: The World Factbook (CIA), WEO (FMI), World Bank, UIS Statistics (UNESCO), S&P, BCE (e) estimació

Principals sectors per volum de negoci a Kazakhstan

Principals sectors per volum de negoci, 2019



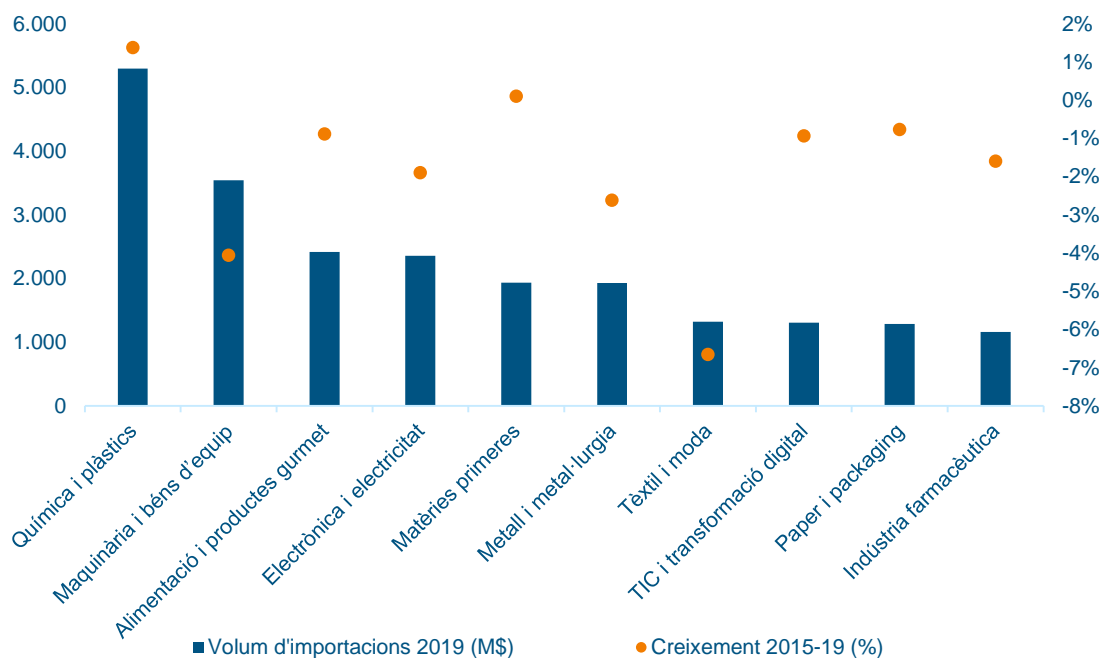
Principals sectors per creixement del volum de negoci, 2020-24

| | Creixement 2020-24 | Creixement 2015-19 |
|---------------------------------|--------------------|--------------------|
| Mobile & Gaming | 20,25% | 14,27% |
| Biotecnologia | 12,91% | 16,15% |
| Indústria farmacèutica | 12,31% | 16,51% |
| Moble i hàbitat | 8,26% | 11,07% |
| Alimentació i productes gourmet | 7,67% | 12,23% |
| Altres indústries del transport | 7,54% | 18,03% |
| Infraestructures i construcció | 7,52% | 21,23% |
| Metall i metal·lúrgia | 7,35% | 20,35% |
| Altres bens de consum | 6,34% | 14,26% |
| Maquinària i bens d'equip | 6,34% | 12,90% |

Font: ACCIÓ a partir d'Euromonitor

Principals sectors per volum d'importacions a Kazakhstan

Principals sectors per volum d'importacions, 2019



Principals sectors per creixement del volum d'importacions, 2015-19

| Sector | Creixement 2015-19 |
|---------------------------------|--------------------|
| Automoció i moto | 8,74% |
| Esports | 4,64% |
| Química i plàstics | 1,38% |
| Smart Cities | 0,58% |
| Vins, caves i begudes | 0,50% |
| Matèries primeres | 0,11% |
| Economia circular | -0,21% |
| Salut i equipaments mèdics | -0,44% |
| Paper i packaging | -0,76% |
| Alimentació i productes gourmet | -0,88% |

Proveïdors principals, 2019

(% sobre total importacions)



Rússia
36,7%



Xina
17,0%



Corea del Sud
8,9%



Itàlia
4,1%



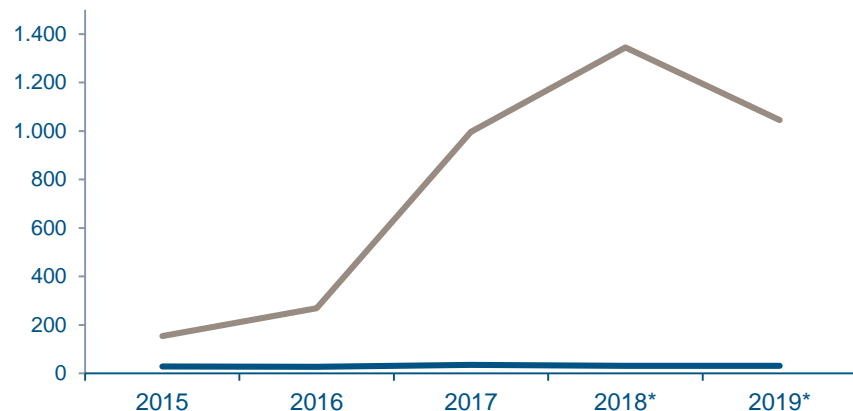
Alemanya
3,7%

Font: ACCIÓ a partir d'Euromonitor i ITC

Relacions comercials Kazakhstan - Catalunya

Exportacions i importacions Kazakhstan – Catalunya 2015-19

(milions d'euros)



Exportacions

- ✓ Les exportacions catalanes a Kazakhstan creixen un **1,4%** el 2019 respecte l'any anterior, fins els **31,7** milions d'euros.
- ✓ Catalunya exporta principalment a Kazakhstan peces de vestir (**35,7%**), maquinària (**8,3%**) i perfumeria i cosmètica (**7,2%**) el 2019.
- ✓ Les exportacions catalanes a Kazakhstan són insignificants respecte el total de les exportacions catalanes.
- ✓ Les exportacions catalanes representen el **27,8%** de les exportacions de l'Estat espanyol a Kazakhstan.



294 empreses exportadores a Kazakhstan, de les quals **73** són exportadores regulars.

| | milions € | 2015 | 2016 | 2017 | 2018* | 2019* |
|-----------------|-----------|--------|--------|--------|----------|----------|
| Exportacions | | 29,1 | 27,8 | 35,8 | 31,3 | 31,7 |
| Importacions | | 153,8 | 268,5 | 995,8 | 1.345,1 | 1.044,6 |
| Saldo comercial | | -124,7 | -240,6 | -960,0 | -1.313,8 | -1.012,9 |

*Dades provisionals

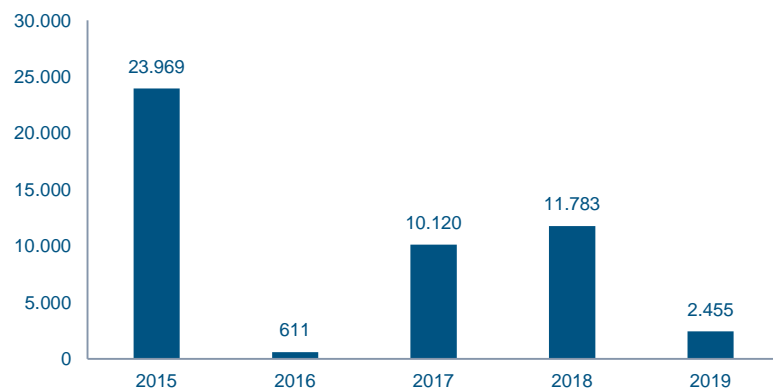
Importacions

- ✓ Les importacions catalanes de Kazakhstan han caigut un **22,3%** el 2019, després d'una forta tendència a l'alça, i s'han situat en els **1.044,6** milions d'euros.
- ✓ El **97,9%** de les importacions des de Kazakhstan el 2019 correspon a combustibles.
- ✓ Les importacions catalanes de Kazakhstan representen el **1,1%** del total de les importacions catalanes.
- ✓ Les importacions catalanes representen el **74,2%** de les importacions de l'Estat espanyol de Kazakhstan.

Inversió estrangera

Kazakhstan → Catalunya

Evolució de la inversió IED (milers d'euros)



- ✓ La inversió de Kazakhstan a Catalunya ha estat de **48,9** milions d'euros en total els últims cinc anys. El 2015 va assolir els **24,0 M€**, en construcció d'edificis. L'any 2019 la inversió ha estat de **2,5 M€**.
- ✓ La inversió de Kazakhstan a Catalunya el 2019 s'ha destinat fonamentalment a activitats immobiliàries.
- ✓ La inversió de Kazakhstan el 2019 representa el **0,1%** del total de la inversió rebuda per Catalunya i el **95,8%** de l'invertit a l'Estat espanyol des de Kazakhstan.

Catalunya → Kazakhstan

- ✓ La inversió de Catalunya a Kazakhstan ha estat inexistent.

Principals empreses inversores

Empreses catalanes establertes a Kazakhstan

4 filials catalanes de 3 empreses matriu.

Les principals empreses catalanes* a Kazakhstan són:

- ✓ GRUPO FERRER INTERNACIONAL SA
- ✓ FLUIDRA COMMERCIAL SA

Empreses kazakhs establertes a Catalunya

1 filial kazakh de 1 empresa matriu.

La filial kazakh a Catalunya és:

- ✓ FORZA SEGURIDAD SL (*Steppe Capital Pte. Ltd.*)

Nota: les dades inclouen empreses catalanes que tenen com a mínim una filial a l'exterior en la qual participen amb una inversió mínima del 10 % del capital de la filial. A efectes d'aquest càlcul, es considera empresa catalana aquella que té la seu social a Catalunya, independentment de l'origen del seu capital (pot ser estranger).

(*) S'exclouen dels exemples del llistat aquelles empreses amb filials a l'estranger que tot i tenir presència a Catalunya tenen una participació estrangera igual o superior al 50% del seu capital.

Nota: les dades inclouen empreses estrangeres establertes a Catalunya. A efectes d'aquest càlcul, es considera empresa estrangera aquella que té un establiment permanent a Catalunya, independentment de si hi té la seva seu social (pot estar fora de Catalunya) i té un mínim del 50% de capital d'origen estranger. Entre parèntesis les empreses matriu.

Les darreres dades agregades disponibles corresponen a 2019.

Font: ACCIÓ

Oportunitats de negoci internacional a Kazakhstan



El sector de la construcció creixia un 11 % anual en 8 anys

La construcció d'infraestructura/transport de petroli i altres matèries primeres lideren en els projectes duts a terme. Els segueixen les construcció de carreteres, vies ferrocarrils, aeroports, habitatges i edificis públics. La quota dels materials de construcció, materials d'acabat, aixetes, ceràmica, calderes, etc. importats per Kazakhstan arriba, en funció del producte, del 20 a 40 %. Kazakhstan importa la major part de la maquinària de construcció: pitjadors, excavadores, carregadors i altres màquines especials. Les importacions creixen 4 anys seguits.



Sector agroindustrial a Kazakhstan

Cal destacar que la indústria agrícola de Kazakhstan es caracteritza per un creixement anual d'un 3,5 % i unes previsions molt optimistes per als propers anys. És una agricultura extensiva que té com a objectiu convertir-se en intensiva. La manca de productors locals d'equipament i tecnologies de conreu, recollida i transformació confirma la necessitat que té el país de maquinària i *know-how* d'última generació. Els inversors i les empreses kazakhs estan interessats en projectes d'hivernacles industrials, inclòs tot l'equipament corresponent i els sistemes de reg i altres tipus de maquinària agrícola, més els fertilitzants. A més, destaca l'interès en els equipaments per a la indústria làctia, en tecnologia i maquinària per a granges avícoles, així com per a la transformació de la carn (cadena completa).



El mercat farmacèutic més atractiu d'Àsia Central

Kazakhstan ha estat nomenat el mercat farmacèutic més atractiu d'Àsia Central que es basa en els següents criteris: facilitat per fer-hi negocis, control de riscos i marc regulador general. Malgrat un important desenvolupament del mercat farmacèutic en general i de les diverses oportunitats de producció en particular, el sector farmacèutic no supera un 1 % en el PIB del Kazakhstan. A Kazakhstan, actualment s'hi estan actuant 16 plantes productives i 11 laboratoris nacionals que tenen els certificats de GMP. El 2019, la producció local va créixer un 25 % però igualment el país depèn fins a un 80 % de les importacions de fàrmacs i dispositius mèdics. El mercat dels cosmètics està creixent a un ritme accelerat. Els productes naturals i respectuosos amb els animals comencen a guanyar popularitat i representen una oportunitat real per a les empreses.



ACCIÓ

Passeig de Gràcia, 129

08008 Barcelona

www.accio.gencat.cat

www.catalonia.com

@accio_cat

@catalonia_ti



Més informació sobre el país:

<http://www.accio.gencat.cat/ca/paisos/europa-oriental-i-asia-central/kazakhstan/>

Consulta l'informe país aquí:

http://www.accio.gencat.cat/ca/serveis/banc-coneixement/cercador/BancConeixement/nota_economica_kazakhstan



ACCIÓ



Generalitat
de Catalunya