

Romania

Nota econòmica

ACCIÓ



**Generalitat
de Catalunya**

Romania

Dades Generals

Superfície	238.391 km ²
Població	19,5 milions de persones
Densitat de població	84,6 hab. /km ²
Idioma	Romanès (oficial, 85,4%) Hongarès (6,3%) Romaní (1,2%)
Moneda	Leu Romanès, 1 EUR = 4,76 RON (11/10/2019)
Esperança de vida	75,6 anys
Religió	Ortodoxa (81,9%) Protestant (6,4%) Catòlica Romana (4,3%)
Taxa d'alfabetització + 15 anys	98,8%



Quadre Macroeconòmic 2018

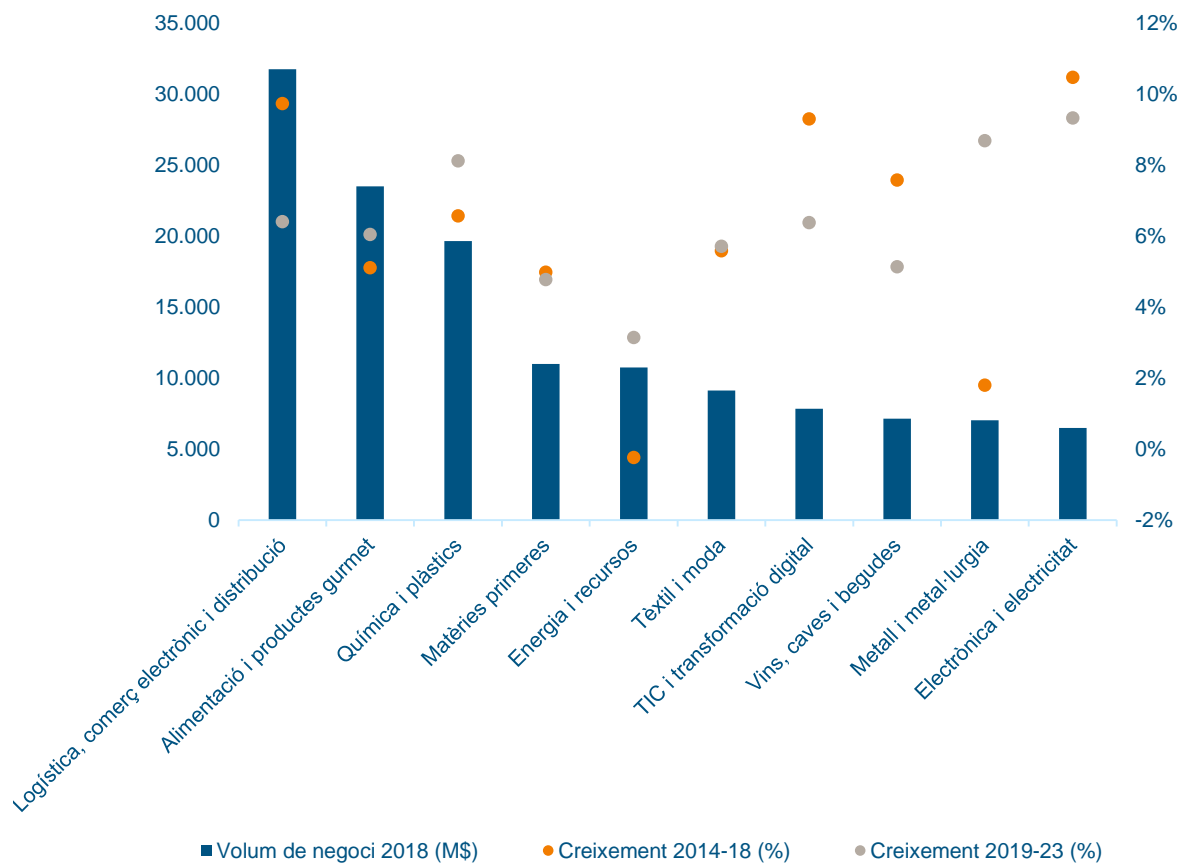
	2018	2019	2020
Creixement econòmic	4,1%	4,0% (e)	3,5% (e)
PIB (PPP)	516.336 M\$		
Agricultura	4,2%		
Indústria	33,2%		
Serveis	62,6%		
PIB per càpita (PPP)	26.446,7 \$		
Inflació	4,6%		
Taxa d'atur	4,2%		
Deute públic	36,8% del PIB		
Balança compte corrent	-4,6% del PIB		
Risc creditici	BBB-		
Doing Business	52/190		

Infraestructures

Aeroports	26
Aeroport principal	Bucharest Henri Coandă International Airport
Xarxa ferroviària	11.268 km
Carreteres	84.185 km
Ports principals	Constanta, Midia

Principals sectors per volum de negoci a Romania

Principals sectors per volum de negoci, 2018



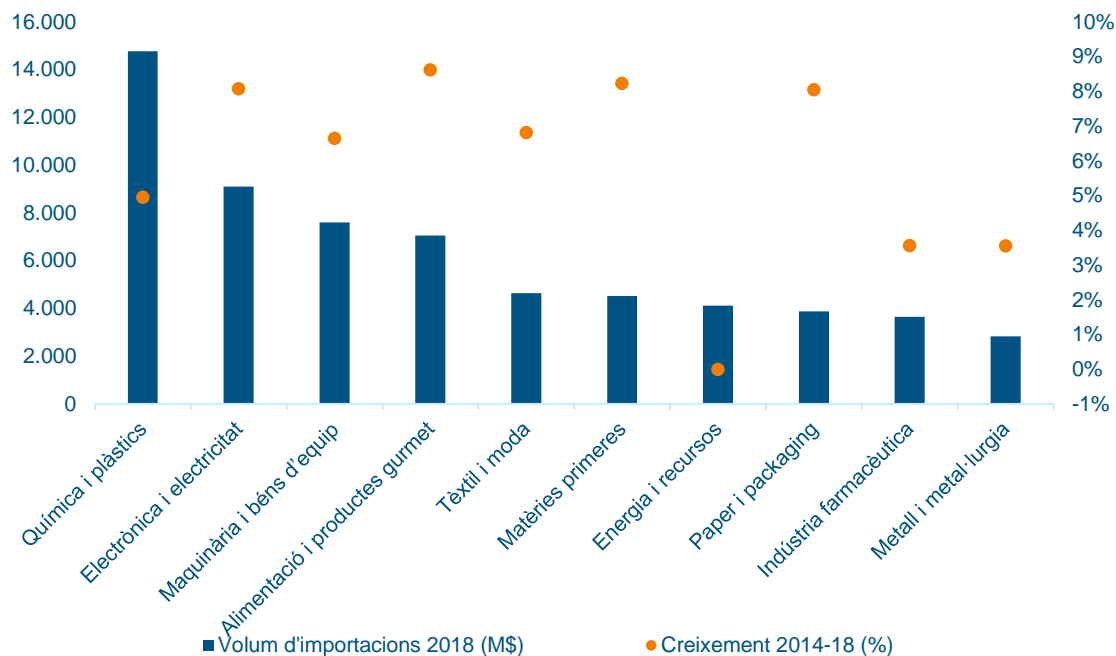
Principals sectors per creixement del volum de negoci, 2019-23

	Creixement 2019-23	Creixement 2014-18
Automoció i moto	11,48%	17,02%
Mobile & Gaming	11,38%	7,48%
Maquinària i béns d'equip	9,46%	8,87%
Electrònica i electricitat	9,33%	10,48%
Esports	9,06%	11,93%
Metall i metal·lúrgia	8,69%	1,81%
Química i plàstics	8,12%	6,57%
Paper i packaging	7,35%	10,00%
Smart Cities	7,32%	9,50%
Indústria 4.0 i impressió 3D	6,92%	7,99%

Font: EIC (DGI – ACCIÓ) a partir d'Euromonitor

Principals sectors per volum d'importacions a Romania

Principals sectors per volum d'importacions, 2018



Principals sectors per creixement del volum d'importacions, 2014-18

Sector	Creixement 2014-18
Esports	15,10%
Altres bens de consum	13,88%
Automoció i moto	12,26%
Salut i equiptaments mèdics	12,13%
Moble i hàbitat	11,28%
Economia circular	10,36%
Logística, comerç electrònic i distribució	9,87%
Vins, caves i begudes	8,67%
Alimentació i productes gourmet	8,62%
Matèries primeres	8,23%

Proveïdors principals, 2018

(% sobre total importacions)

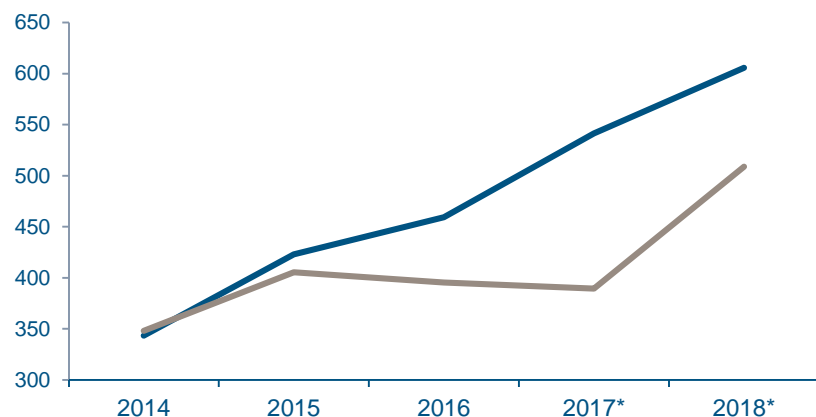


Font: EIC (DGI – ACCIÓ) a partir d'Euromonitor i ITC

Relacions comercials Romania - Catalunya

Exportacions i importacions Romania – Catalunya 2014-18

(milions d'euros)



1.752 empreses exportadores a Romania, de les quals **995** són exportadores regulars.

	millions €	2014	2015	2016	2017*	2018*
Exportacions		343,4	422,8	459,3	541,5	605,6
Importacions		348,2	405,5	395,4	389,5	508,7
Saldo comercial		-4,8	17,3	63,9	152,1	96,9

*Dades provisionals

Exportacions

- ✓ Les exportacions catalanes a Romania assoleixen els **605,6** milions d'euros el 2018, un **11,8%** més que l'any anterior, acumulant diversos anys seguits de creixement i assolint la xifra més alta de la sèrie històrica.
- ✓ Catalunya exporta principalment a Romania carn de porc (**14,4%**), vehicles (**10,0%**) i aparells i material elèctric (**9,3%**) l'any 2018.
- ✓ Les exportacions catalanes a Romania representen el **0,8%** del total de les exportacions catalanes.
- ✓ Les exportacions catalanes representen el **27,7%** de les exportacions de l'Estat espanyol a Romania.

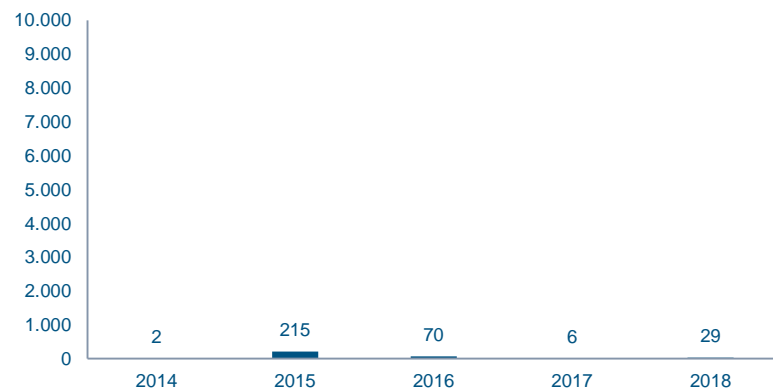
Importacions

- ✓ Les importacions catalanes de Romania han crescut un **30,6%** el 2018 després de dos anys de descens, i se situen en els **508,7** milions d'euros.
- ✓ Catalunya importa principalment de Romania cereals (**24,3%**), vehicles (**16,7%**) i aparells i material elèctric (**10,2%**) l'any 2018.
- ✓ Les importacions catalanes de Romania representen el **0,7%** del total de les importacions catalanes.
- ✓ Les importacions catalanes representen el **26,6%** de les importacions de l'Estat espanyol de Romania.

Inversió estrangera

Romania → Catalunya

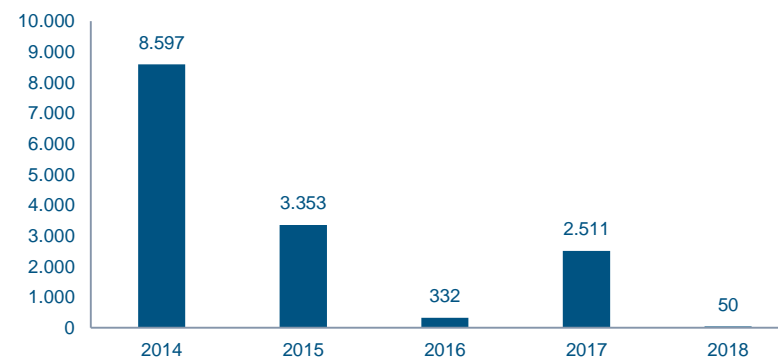
Evolució de la inversió IED (milers d'euros)



- ✓ La **inversió de Romania a Catalunya** ha estat molt baixa els últims cinc anys (**320.000** euros en total) i el 2018 ha estat de només **29.000** euros.

Catalunya → Romania

Evolució de la inversió IDE (milers d'euros)



- ✓ La **inversió de Catalunya a Romania** ha sigut baixa en els darrers cinc anys (**14,8 M€** en total). Destaca l'any 2014, quan va superar els **8 M€** (principalment en activitats annexes al transport). El 2018 ha estat molt baixa, amb tan sols **50.000** euros, en fabricació de material i equip elèctric.

Principals empreses inversores

Empreses catalanes establertes a Romania

223 filials catalanes de 171 empreses matriu.

Les principals empreses catalanes* a Romania són:

- ✓ ROCA CORPORACIÓN EMPRESARIAL SA
- ✓ PUNTO FA SL
- ✓ BAMESA ACEROS SL
- ✓ COMSA SA
- ✓ ACCIONA FACILITY SERVICES SA
- ✓ SIMON HOLDING SL
- ✓ AURO 97 SL
- ✓ TRANSPORTES CALSINA Y CARRE SL
- ✓ SERTRANS CATALUNYA SA
- ✓ CASTELLÓN SA

Nota: les dades inclouen empreses catalanes que tenen com a mínim una filial a l'exterior en la qual participen amb una inversió mínima del 10 % del capital de la filial. A efectes d'aquest càlcul, es considera empresa catalana aquella que té la seu social a Catalunya, independentment de l'origen del seu capital (pot ser estranger).

(*) S'exclouen dels exemples del llistat aquelles empreses amb filials a l'estranger que tot i tenir presència a Catalunya tenen una participació estrangera igual o superior al 50% del seu capital.

Empreses romaneses establertes a Catalunya

26 filials romaneses de 26 empreses matriu.

Les principals filials romaneses a Catalunya són:

- ✓ BITDEFENDER ESPANA SL (*Bitdefender Srl*)
- ✓ HORIA V. & L. TRANSPORT SRL (*Didi Horia*)
- ✓ SIMI TRANS EXCLUSIV SRL (*Stefan-Ionut Simionoa*)
- ✓ MACRIV ISTRITA SRL (*I Catalin-Victoras Tarchila*)
- ✓ TRANSDAC PATRIC SRL (*Transdac Patric Srl*)
- ✓ DUO ALECARO SRL (*Duo-Alecaro Srl*)
- ✓ GLADYS INFORMACIÓN TURÍSTICA SUBARRIENDO DE ESPACIOS Y APARTAMENTOS SL (*Total Lnd Immobiliare Company Srl*)
- ✓ EAST SIDE PROJECTS SRL (*East Side Projects Srl*)
- ✓ EAST SIDE INTERNACIONAL SRL (*East Side International Srl*)
- ✓ DTR TRANS SRL (*Dtr Trans Srl*)

Nota: les dades inclouen empreses estrangeres establertes a Catalunya. A efectes d'aquest càlcul, es considera empresa estrangera aquella que té un establiment permanent a Catalunya, independentment de si hi té la seva seu social (pot estar fora de Catalunya) i té un mínim del 50% de capital d'origen estranger. Entre parèntesis les empreses matriu.

Font: EIC (DGI – ACCIÓ)

Oportunitats d'internacionalització i cooperació tecnològica per a l'empresa catalana a Romania



TIC i ciberseguretat

El sector de les TI a Romania és un dels que registra un creixement més elevat en els mercats del centre i l'est d'Europa. El mercat del programari en serveis de TI té potencial per convertir-se en un dels motors de l'economia en els propers anys. S'estima que el mercat del programari i els serveis de TI a Romania és de 1.000 milions d'euros, amb una taxa potencial de creixement del 10 % anual, i els principals clients provenen del sector industrial i de finances. Hi ha oportunitats en seguretat informàtica i digitalització per a l'administració governamental, així com per al sector mèdic.



ACCIÓ

Passeig de Gràcia, 129
08008 Barcelona
www.accio.gencat.cat
www.catalonia.com
@accio_cat
@catalonia_ti

Més informació sobre el país:

<http://www.accio.gencat.cat/ca/paisos/europa-oriental-i-asia-central/romania/>

Consulta l'informe país aquí:

http://www.accio.gencat.cat/ca/serveis/banc-coneixement/cercador/BancConeixement/nota_economica_romania



ACCIÓ



Generalitat
de Catalunya