


# Estònia

Informació sobre dades macroeconòmiques, relacions comercials, inversions, principals empreses inversores i oportunitats de negoci per a les empreses catalanes a Estònia.

## Nota econòmica



## DADES GENERALS

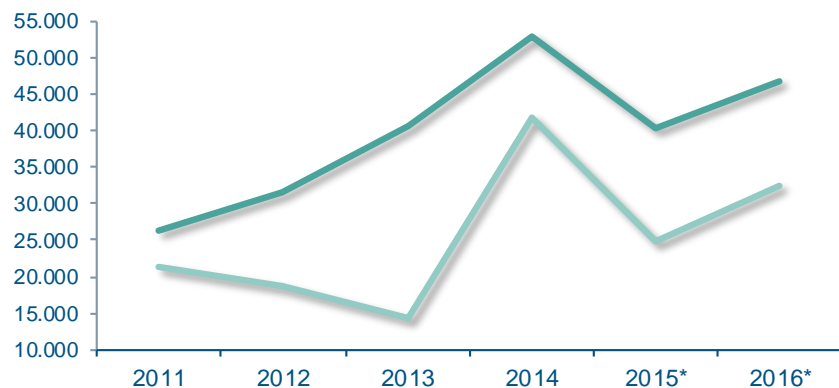
Superfície	45.228 km <sup>2</sup>
Població	1,3 milions de persones
Densitat de població	31,1 hab/km <sup>2</sup>
Idioma	Estonià (oficial, 68,5%) Rus (29,6%) Ucraïnès (0,6%) Altres (1,3%)
Moneda	Euro
Esperança de vida	76,9 anys
Religió	Ortodoxa (16,2%) Luterana (9,9%) Altres (3,1%) Cap (54,1%) Sense especificar (16,7%)
Taxa d'alfabetització + 15 anys	99,9% (2011)



## QUADRE MACROECONÒMIC 2016

<b>Creixement econòmic</b>	2,1%
<b>PIB (PPP)</b>	38.939 M\$
<b>PIB per càpita (PPP)</b>	29.684,6 \$
<b>Inflació</b>	0,8%
<b>Taxa d'atur</b>	6,8%
<b>Deute públic</b>	9,5% del PIB
<b>R+D/PIB</b>	1,28%
<b>Balança comercial</b>	-1.697,6 M\$
<b>Clients principals</b>	Suècia (16,8%) Finlàndia (15,1%) Rússia (9,4%) Letònia (8,7%) Lituània (5,6%)
<b>Proveïdors principals</b>	Alemanya (10,5%) Finlàndia (9,3%) Xina (8,3%) Rússia (7,4%) Lituània (6,4%)
<b>Doing Business</b>	12/190

## RELACIONS COMERCIALS CATALUNYA- ESTÒNIA



	milers €	2011	2012	2013	2014	2015*	2016*
Exportacions		26.366,1	31.619,8	40.539,9	52.890,9	40.278,3	46.827,5
Importacions		21.303,0	18.727,1	14.350,3	41.777,6	24.881,0	32.563,6
Saldo comercial		5.063,1	12.892,7	26.189,5	11.113,3	15.397,3	14.263,9

\*Dades provisionals  
Font: ICEX.



**706** empreses **exportadores** a Estònia, de les quals **334** són **exportadores regulars**.

### EXPORTACIONS

Les **exportacions catalanes a Estònia** l'any 2016 han crescut fins els 46,8 milions d'euros, un 16,3% més respecte l'any anterior.

Catalunya exporta principalment a Estònia **maquinària** (10,3%), **aparells i materials elèctrics** (9,0%) i **carn** (8,1%).

- Les exportacions catalanes a Estònia representen el **0,1%** del total de les exportacions catalanes.
- Les exportacions catalanes representen el **21,7%** de les exportacions de l'Estat espanyol a Estònia.

### IMPORTACIONS

Les **importacions catalanes d'Estònia** el 2016 han crescut fins els 32,6 milions d'euros, un 30,9% més respecte l'any anterior.

Catalunya importa principalment d'Estònia **cereals** (28,2%), **aparells i materials elèctrics** (25,4%) i **fusta i manufactures** (9,1%).

- Les importacions catalanes d'Estònia representen el **0,04%** del total de les importacions catalanes.
- Les importacions catalanes representen el **37,1%** de les importacions de l'Estat espanyol d'Estònia.

## INVERSIONS

### ESTÒNIA → CATALUNYA

La **inversió d'Estònia a Catalunya** ha estat gairebé inexistent els últims anys, exceptuant l'any 2014, que va arribar a 1,2 milions d'euros (indústria química).

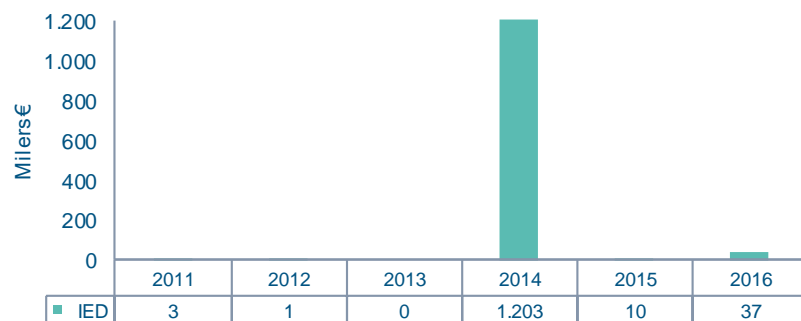
La Inversió Estrangera Directa (IED) rebuda d'Estònia el 2016 s'ha centrat majoritàriament en **activitats auxiliars als serveis financers** (80,3%).

La inversió d'Estònia a Catalunya representa el **23,5%** del total invertit a l'Estat espanyol, i és insignificant respecte la inversió total rebuda per Catalunya.

### CATALUNYA → ESTÒNIA

La **inversió de Catalunya a Estònia** els últims anys ha estat inexistent.

Evolució de la inversió



Font: Ministerio de Economía y Competitividad.

## PRINCIPALS EMPRESES INVERSORES

### EMPRESES CATALANES ESTABLERTES A ESTÒNIA

3 filials d'empreses catalanes amb establiment a Estònia.

#### Les primeres empreses matriu segons facturació:

- Lallemand Bio SL
- Fersa Energías Renovables SA
- Sanar Trade SL

Nota: les dades indouen empreses catalanes que tenen com a mínim una filial a l'exterior en la qual participen amb una inversió mínima del 10 % del capital de la filial. A efectes d'aquest càlcul, es considera empresa catalana aquella que té un establiment permanent amb NIF a Catalunya, independentment de l'origen final del seu capital.

Font: Directori d'empreses catalanes establertes a l'estranger d'ACCIÓ.

### EMPRESES ESTONES ESTABLERTES A CATALUNYA

6 filials de 5 empreses estones amb establiment a Catalunya.

#### Les primeres empreses matriu segons facturació:

- Krimelte OÜ
- Markit Holding AS
- Alcordistillery OÜ
- Webinfluence Group AS
- OU de Vries Justitia SLP

Nota: les dades indouen empreses estrangeres establertes a Catalunya. Es considera empresa estrangera aquella que té capital d'origen estranger (mínim 50% del capital).

Font: Directori d'empreses estrangeres establertes a Catalunya d'ACCIÓ.

# OPORTUNITATS DE NEGOCI

## OPORTUNITATS D'INTERNACIONALITZACIÓ I COOPERACIÓ TECNOLÒGICA PER A L'EMPRESA CATALANA A ESTÒNIA



### Big data, intel·ligència artificial i internet of things

#### Ciberseguretat

Estònia està considerat com el país més avançat en ciberseguretat a nivell europeu, i el 5è a nivell mundial. En aquest sentit, el país ha desenvolupat una legislació favorable al sector de les TIC, considerat com el 2n més idoni del món, i un pla nacional de ciberseguretat que incentiva la col·laboració públicoprivada, amb la presència d'institucions com la NATO Cooperative Cyber Defence Centre of Excellence i l'European Agency for the operational management of large-scale IT systems. El país està doncs especialitzat en la matèria i ofereix moltes facilitats per instal·lar-s'hi i trobar infraestructures i talent en ciberseguretat.



### TIC i transformació digital

#### Tecnologies d'internet

Estònia s'ha especialitzat en totes les noves tecnologies relatives a internet i la comunicació, generant només les TIC un 7,4% del PIB del país. Gràcies al compromís governamental amb el sector, Estònia compta amb una plantilla qualificada i multilingüe de més de 20.000 experts en tots els idiomes informàtics clau, UX, anàlisi de dades i seguretat cibernètica. Grans empreses internacionals com Microsoft, CGI, Fujitsu, Kuehne+Nagel i Arvato ja han invertit a Estònia en el sector de les TIC.

Font: Invest in Estonia, 2017.

---

# ACCIÓ

---

Passeig de Gràcia, 129

08008 Barcelona

[www.accio.gencat.cat](http://www.accio.gencat.cat)

[www.catalonia.com](http://www.catalonia.com)

@accio\_cat

@catalonia\_ti

---

