



Filipines

Nota econòmica

ACCIÓ



Generalitat
de Catalunya

Filipines

Dades Generals

Superfície	300.000 km ²
Població	105,3 milions de persones
Densitat de població	351,9 hab. /km ²
Idioma	Filipí (oficial) Anglès (oficial)
Moneda	Peso, 1 EUR = 61,6 PHP (08/08/2018)
Esperança de vida	69,4 anys
Religió	Catòlica (82,9%) Musulmana (5,0%)
Taxa d'alfabetització + 15 anys	96,3% (2015)



Quadre Macroeconòmic 2017

	2017	2018	2019
Creixement econòmic	6,7%	6,7% (e)	6,8% (e)
PIB (PPP)	875.572 M\$		
Agricultura	9,6%		
Indústria	30,6%		
Serveis	59,8%		
PIB per càpita (PPP)	8.314,6 \$		
Inflació	3,2%		
Taxa d'atur	5,7%		
Deute públic	42,1% del PIB		
Balança compte corrent	-0,4% del PIB		
Risc creditici	BBB		
Doing Business	113/190		

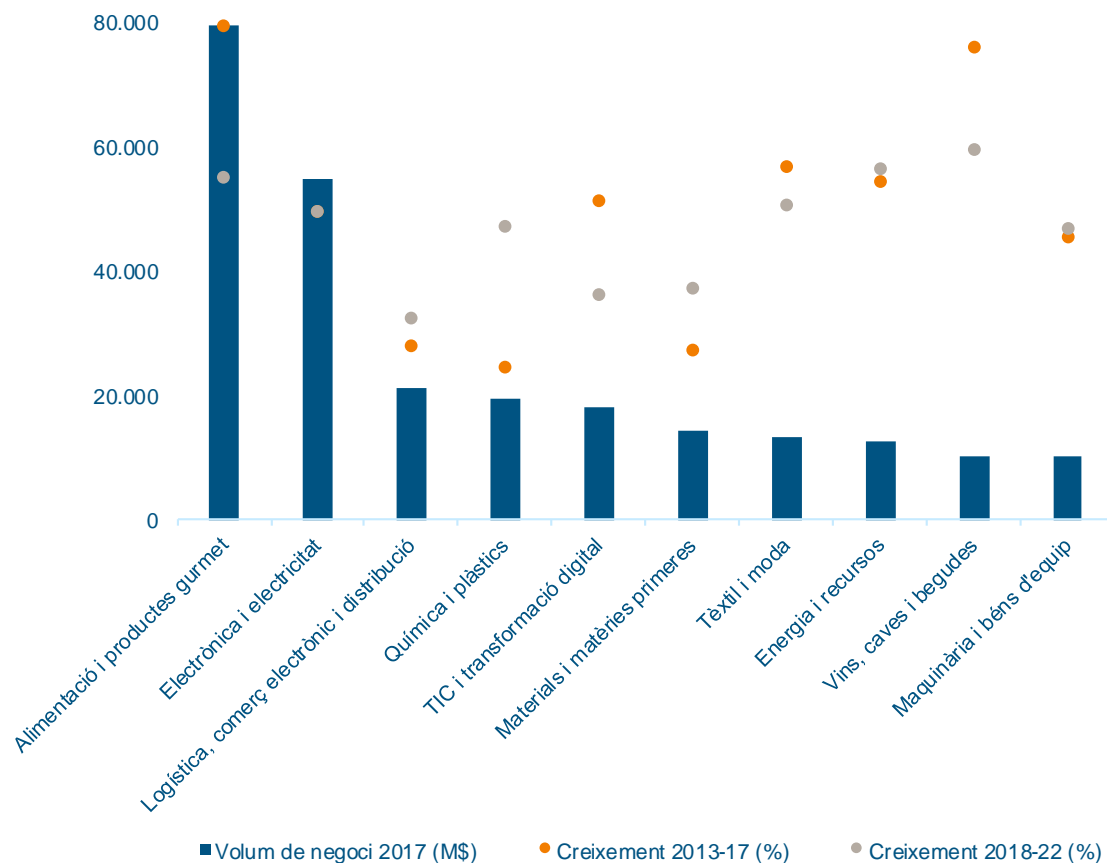
Infraestructures

Aeroports	89
Principal aeroport	Ninoy Aquino International Airport
Xarxa ferroviària	77 km
Carreteres	216.387 km
Principals ports	Batangas, Cagayan de Oro, Cebu, Davao, Liman, Manila

Font: The World Factbook (CIA), WEO (FMI), World Bank, UIS Statistics (UNESCO), S&P, Bloomberg
(e): estimació

Principals sectors per volum de negoci a Filipines

Principals sectors per volum de negoci, 2017

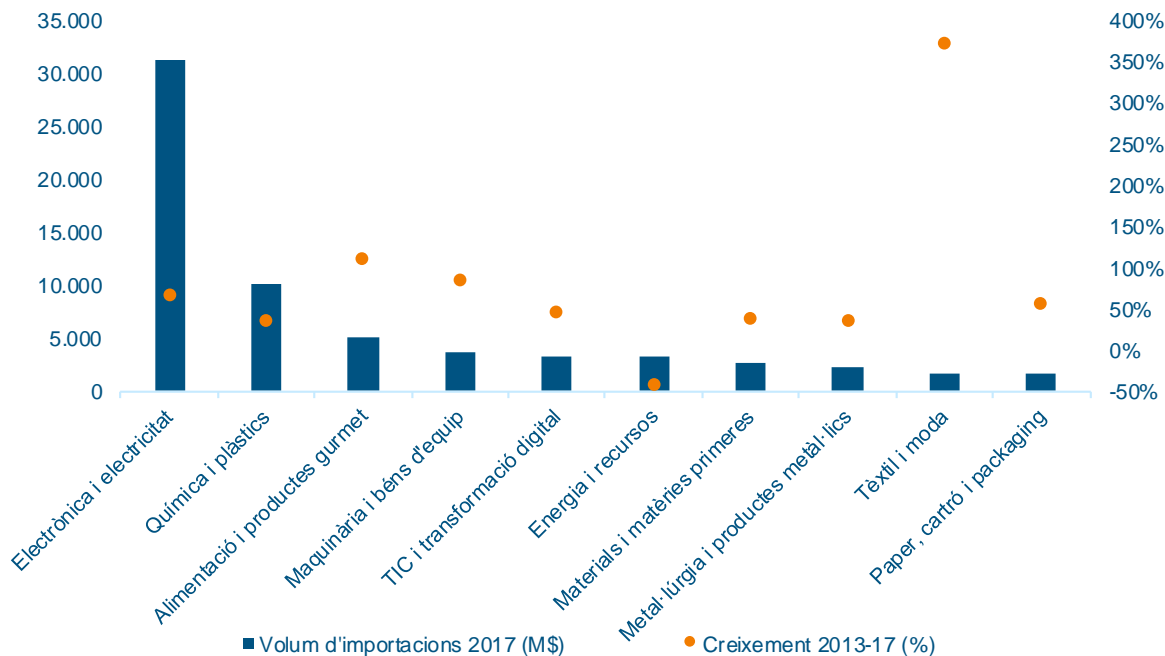


Principals sectors per creixement del volum de negoci, 2018-22

	Creixement 2018-22	Creixement 2013-17
Automoció i moto	65,90%	47,40%
Altres indústries del transport	48,40%	47,40%
Esports	45,30%	35,75%
Altres béns de consum	44,96%	48,69%
Vins, caves i begudes	44,82%	57,08%
Energia i recursos	42,43%	40,86%
Alimentació i productes gourmet	41,39%	59,69%
Tèxtil i moda	38,13%	42,63%
Educació, formació i serveis editorials	37,89%	56,39%
Electrònica i electricitat	37,24%	37,42%

Principals sectors per volum d'importacions a Filipines

Principals sectors per volum d'importacions, 2017



Principals sectors per creixement del volum d'importacions, 2013-17

Sector	Creixement 2013-17
Tèxtil i moda	371,78%
Vins, caves i begudes	121,49%
Altres béns de consum	117,04%
Alimentació i productes gourmet	112,12%
Salut i equipaments mèdics	105,47%
Maquinària i béns d'equip	85,77%
Moble i hàbitat	84,10%
Indústria 4.0 i impressió 3D	70,57%
Electrònica i electricitat	67,06%
Automoció i moto	65,30%

Proveïdors principals, 2017 (% sobre total importacions)

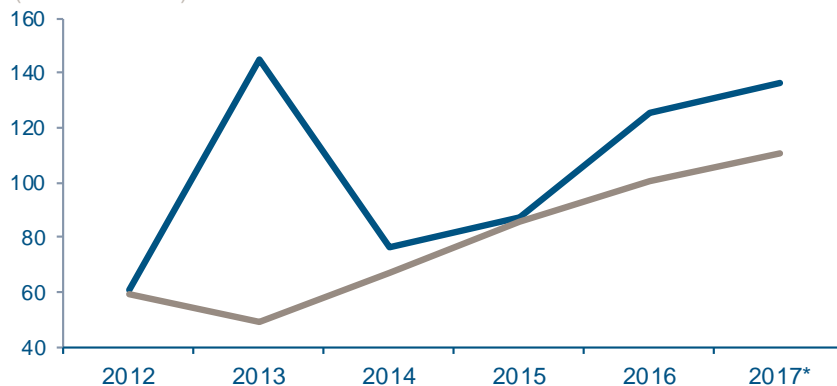


Font: ACCIÓ a partir d'Euromonitor ITC

Relacions comercials Filipines - Catalunya

Importacions i exportacions Filipines – Catalunya 2012-17

(milions d'euros)



878 empreses exportadores a Filipines, de les quals **291** són exportadores regulars.

	millions €	2012	2013	2014	2015	2016	2017*
Exportacions		60,8	144,7	76,7	87,3	125,3	136,7
Importacions		59,6	48,9	66,8	85,9	100,5	111,1
Saldo comercial		1	96	10	1	25	26

*Dades provisionals

Exportacions

- ✓ Les exportacions catalanes a Filipines assoleixen els **136,7** milions d'euros el 2017, un **9,1%** més que l'any anterior.
- ✓ Catalunya exporta principalment a Filipines carn (**35,3%**), productes farmacèutics (**10,9%**) i maquinària (**8,1%**) el 2017.
- ✓ Les exportacions catalanes a Filipines representen el **0,2%** del total de les exportacions catalanes.
- ✓ Les exportacions catalanes representen el **32,4%** de les exportacions de l'Estat espanyol a Filipines.

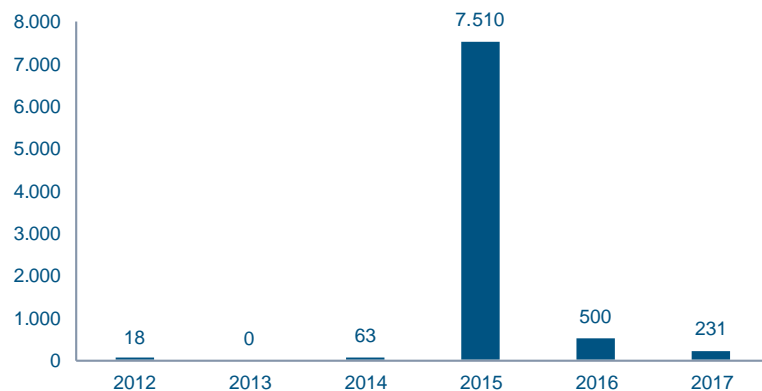
Importacions

- ✓ Les importacions catalanes de Filipines assoleixen els **111,1** milions d'euros el 2017, un **10,5%** més que l'any anterior.
- ✓ Catalunya importa principalment de Filipines aparells i material elèctric (**31,6%**), oli de coco (**28,3%**) i productes químics orgànics (**12,2%**) el 2017.
- ✓ Les importacions de Filipines representen el **0,1%** de les importacions catalanes i el **41,4%** de les importacions de l'Estat espanyol de Filipines.

Inversió estrangera

Filipines → Catalunya

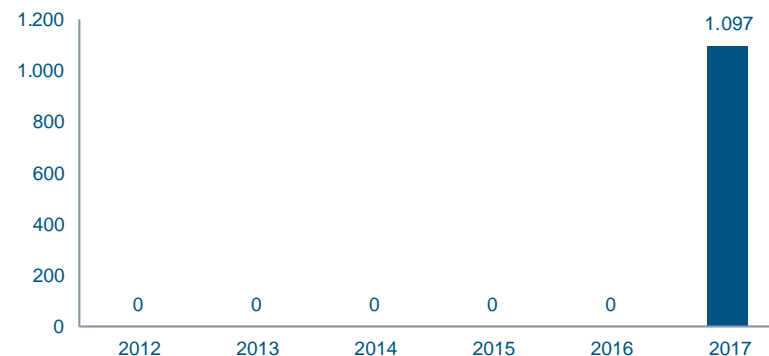
Evolució de la inversió IED (milers d'euros)



- ✓ La inversió de Filipines a Catalunya és baixa (231.070 euros el 2017). El 2015 havia pujat als 7,5 M€ (inversió en estudis de mercat).
- ✓ El 86,0% de la Inversió Estrangera Directa (IED) rebuda de Filipines el 2017 s'ha destinat a consultoria i un 12,7% s'ha destinat a serveis de menjar i begudes.
- ✓ La inversió a Catalunya representa el 14,3% del total invertit a l'Estat espanyol el 2017 des de Filipines, i és insignificant sobre el total d'inversió rebuda per Catalunya.

Catalunya → Filipines

Evolució de la inversió IDE (milers d'euros)



- ✓ La inversió de Catalunya a Filipines ha estat d'1,1 milions d'euros el 2017.
- ✓ La totalitat de la inversió de Catalunya a Filipines el 2017 correspon a activitats de lloguer.
- ✓ La inversió de Catalunya representa el 33,7% del total invertit des de l'Estat espanyol el 2017 a Filipines, i és insignificant sobre el total de la inversió realitzada per Catalunya.

Principals empreses inversores

Empreses catalanes establertes a Filipines

11 filials catalanes de 10 empreses matriu catalanes.

Les empreses matriu catalanes segons facturació són:

- ✓ GAS NATURAL SDG SA
- ✓ APPLUS SERVICES SA
- ✓ MIGUEL TORRES SA
- ✓ MIQUEL Y COSTAS & MIQUEL SA
- ✓ LABORATORIOS HIPRA SA
- ✓ ENCOFRADOS J ALSINA SA
- ✓ EUROFRAGANCE SL
- ✓ BIOSYSTEMS SA
- ✓ IN STORE MEDIA GROUP SA
- ✓ NICE COLD CORPORATION SL

Nota: les dades indouen empreses catalanes que tenen com a mínim una filial a l'exterior en la qual participen amb una inversió mínima del 10 % del capital de la filial. A efectes d'aquest càlcul, es considera empresa catalana aquella que té un establiment permanent a Catalunya, independentment de si hi té la seva seu social (pot estar fora de Catalunya) i del seu origen del capital (pot ser estranger).

Empreses filipines establertes a Catalunya

2 filials filipines de 2 empreses matriu filipines.

Les filials filipines a Catalunya segons facturació són:

- ✓ GWU TECHNOLOGIES SL (Gwu Mktg. Corp)
- ✓ EUROPEAN NICKEL SPAIN SL (Dacon Corporation)

Nota: les dades indouen empreses estrangeres establertes a Catalunya. A efectes d'aquest càlcul, es considera empresa estrangera aquella que té un establiment permanent a Catalunya, independentment de si hi té la seva seu social (pot estar fora de Catalunya) i té un mínim del 50% de capital d'origen estranger. Entre parèntesis les empreses matriu.

Oportunitats d'internacionalització i cooperació tecnològica per a l'empresa catalana a Filipines

Energia i recursos

Energia, infraestructures i construcció



Les infraestructures energètiques i de transport són el principal factor que limita que el creixement econòmic sigui més important a Filipines. El Govern recupera una llarga llista de projectes aturats i/o altres sobre els quals estava indecís. A les Filipines hi ha bones perspectives, en particular a l'àrea d'energia, inclosos l'energia renovable, els fuels renovables i la xarxa elèctrica intel·ligent.

Mobile & Gaming

Videojocs per a nous formats



La creació de videojocs per a nous formats va en augment a l'Àsia i Filipines se situa com a país emergent amb un nombre cada cop més important de companyies que es dediquen al sector dels videojocs. La presència d'empreses fortes a escala global, com GAMESCOM, ha permès impulsar el sector els últims anys. L'objectiu és desenvolupar la creació de videojocs, però també potenciar l'oferta de serveis de disseny i programació per donar suport a altres empreses del sector.

Wellness & Beauty

Destinació turística dels que busquen benestar



Filipines se situa com un país d'atracció de turistes a la recerca de solucions en salut, descans i bellesa gràcies a un entorn privilegiat i a la presència de professionals del sector de la salut i el benestar. El govern està fortament compromès a fer créixer i arrelar el sector. Per aquest motiu, ha creat un clima d'incentius fiscals per atraure empreses estrangeres. La necessitat de talent i innovació per part de les regions dedicades al turisme mèdic i la demanda de nous serveis i tractaments de les zones de descans i cura fan que sigui un país ple d'oportunitats.



ACCIÓ

Passeig de Gràcia, 129
08008 Barcelona
www.accio.gencat.cat
www.catalonia.com
@accio_cat
@catalonia_ti



Més informació sobre el país:

<http://www.accio.gencat.cat/ca/paisos/sud-est-asiatic-i-oceania/filipines/>

Consulta l'informe país aquí:

http://www.accio.gencat.cat/ca/serveis/banc-coneixement/cercador/BancConeixement/nota_economica_filipines



ACCIÓ



Generalitat
de Catalunya