


Finlàndia

Informació sobre dades macroeconòmiques, relacions comercials, inversions, principals empreses inversores i oportunitats de negoci per a les empreses catalanes a Finlàndia.

Nota econòmica



DADES GENERALS

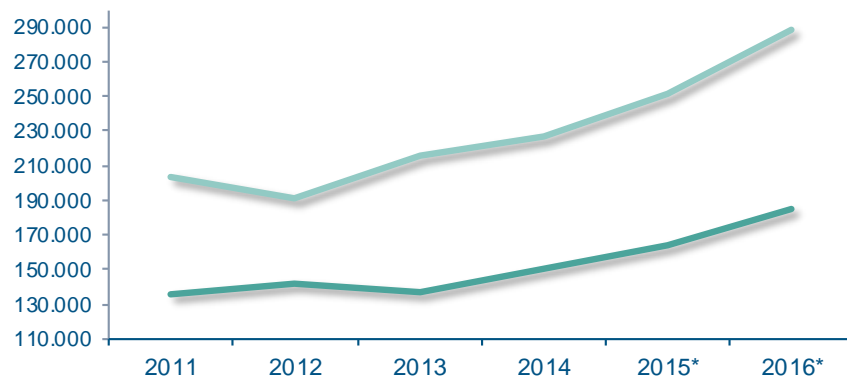
Superfície	338.145 km ²
Població	5,5 milions de persones
Densitat de població	18,0 hab/km ²
Idioma	Finès (oficial, 88,3%) Suec (oficial, 5,3%) Rus (1,4%) Altres (5,0%)
Moneda	Euro
Esperança de vida	81 anys
Religió	Luterana (72,0%) Altres (2,7%) Sense especificar (25,3%)
Taxa d'alfabetització + 15 anys	n. d. – plena alfab.



QUADRE MACROECONÒMIC 2016

Creixement econòmic	1,9%
PIB (PPP)	231.897 M\$
PIB per càpita (PPP)	42.260,7 \$
Inflació	0,4%
Taxa d'atur	8,8%
Deute públic	63,6% del PIB
R+D/PIB	2,75% (2015)
Balança comercial	-3.176,1 M\$
Clients principals	Alemanya (12,8%) Suècia (10,6%) Estats Units (7,2%) Països Baixos (6,5%) Rússia (5,6%)
Proveïdors principals	Alemanya (14,6%) Suècia (11,1%) Rússia (11,1%) Xina (7,4%) Països Baixos (5,0%)
Doing Business	13/190

RELACIONS COMERCIALS CATALUNYA- FINLÀNDIA



	milers €	2011	2012	2013	2014	2015*	2016*
Exportacions		135.820,9	141.276,0	137.143,1	150.733,8	163.590,1	185.127,0
Importacions		202.889,0	190.535,8	215.379,4	226.634,9	251.431,6	288.800,6
Saldo comercial		-67.068,1	-49.259,8	-78.236,3	-75.901,1	-87.841,5	-103.673,5

*Dades provisionals
Font: ICEX.



1.077 empreses **exportadores** a Finlàndia, de les quals **626** són **exportadores regulars**.

EXPORTACIONS

Les **exportacions catalanes a Finlàndia** han augmentat en els últims anys fins els 185,1 milions d'euros l'any 2016, un 13,2% més que l'any 2015.

Catalunya exporta principalment a Finlàndia **vehicles** (18,5%), **aparells i materials elèctrics** (14,7%) i **maquinària** (7,8%).

- Les exportacions catalanes a Finlàndia representen el **0,3%** del total de les exportacions catalanes.
- Les exportacions catalanes representen el **18,1%** de les exportacions de l'Estat espanyol a Finlàndia.

IMPORTACIONS

Les **importacions catalanes de Finlàndia** el 2016 han augmentat per quart any consecutiu, fins els 288,8 milions d'euros, un 14,9% més respecte l'any anterior.

Catalunya importa principalment de Finlàndia **paper i cartró** (22,7%), **aparells i materials elèctrics** (15,6%) i **pasta de fusta** (9,7%).

- Les importacions catalanes de Finlàndia representen el **0,4%** del total de les importacions catalanes.
- Les importacions catalanes representen el **25,3%** de les importacions de l'Estat espanyol de Finlàndia.

INVERSIONS

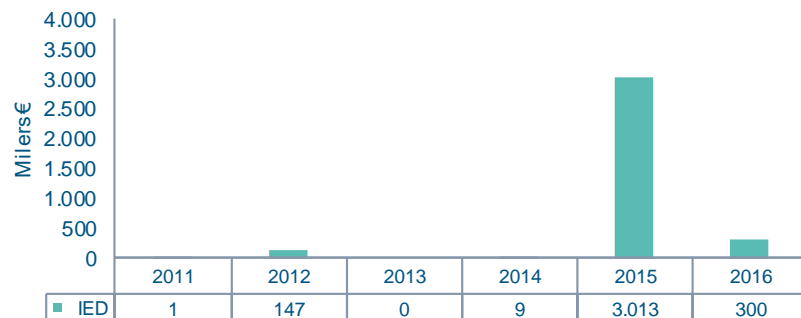
FINLÀNDIA → CATALUNYA

La **inversió de Finlàndia a Catalunya** ha estat molt baixa els últims anys, exceptuant l'any 2015 que va superar els 3 milions d'euros (activitats immobiliàries).

La Inversió Estrangera Directa (IED) rebuda de Finlàndia el 2016 s'ha concentrat en **construcció d'edificis** (97,2%).

La inversió de Finlàndia a Catalunya representa l'**11,6%** del total invertit a l'Estat espanyol, i és insignificant en el total de la inversió rebuda per Catalunya.

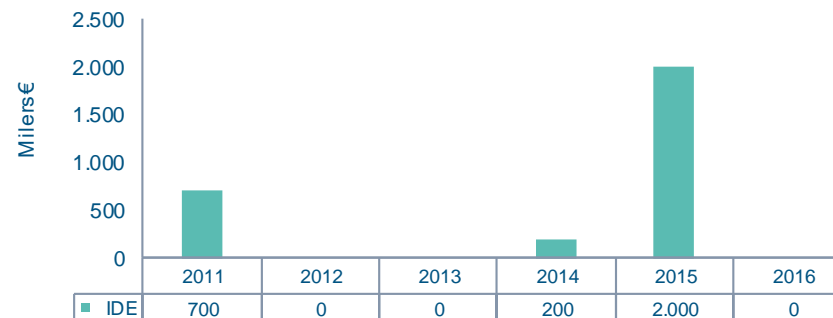
Evolució de la inversió



CATALUNYA → FINLÀNDIA

La **inversió de Catalunya a Finlàndia** va ser especialment rellevant el 2015, arribant als 2 milions d'euros (comerç majorista de peces de vestir). L'any 2016, la inversió ha estat inexistent.

Evolució de la inversió



Font: Ministerio de Economía y Competitividad.

PRINCIPALS EMPRESES INVERSORES

EMPRESES CATALANES ESTABLERTES A FINLÀNDIA

21 filials d'empreses catalanes amb establiment a Finlàndia.

Les 10 primeres empreses matriu segons facturació:

- Grifols SA
- Punto FA SL
- Applus SA
- Cementos Molins SA
- Grupo Navec Servicios Industriales Sociedad Limitada
- Innovació i Recerca Industrial i Sostenible SL
- European Central Booking SL
- Sodeca Holding SL
- Futurcam 2000 FP
- Fondicam Fondo de Pensiones

Nota: les dades indouen empreses catalanes que tenen com a mínim una filial a l'exterior en la qual participen amb una inversió mínima del 10 % del capital de la filial. A efectes d'aquest càlcul, es considera empresa catalana aquella que té un establiment permanent amb NIF a Catalunya, independentment de l'origen final del seu capital.

Font: Directori d'empreses catalanes establertes a l'estranger d'ACCIÓ.

EMPRESES FINESES ESTABLERTES A CATALUNYA

32 filials d'empreses fineses amb establiment a Catalunya.

Les 10 primeres empreses matriu segons facturació:

- Amer Sports OYJ
- Konecranes OYJ
- Kone OYJ
- W-Packaging OY
- Kemira OYJ
- Polar Electro OY
- Powerflute OYJ
- UPM-Kymmene OYJ
- OY KWH Mirka AB
- Lappset Group OY

Nota: les dades indouen empreses estrangeres establertes a Catalunya. Es considera empresa estrangera aquella que té capital d'origen estranger (mínim 50% del capital).

Font: Directori d'empreses estrangeres establertes a Catalunya d'ACCIÓ.

OPORTUNITATS DE NEGOCI

OPORTUNITATS D'INTERNACIONALITZACIÓ I COOPERACIÓ TECNOLÒGICA PER A L'EMPRESA CATALANA A FINLÀNDIA



Biotecnologia

Recerca en les ciències de la vida

La combinació d'una llarga tradició en l'assistència sanitària eficient, la digitalització de dades sanitàries i l'ecosistema d'enginyeria de Nokia han convertit a Finlàndia en el lloc més destacat per a l'R+D sanitària. A més a més, Finlàndia es considera el millor país del món per la disponibilitat de científics i enginyers (World Economic Forum). En conseqüència, moltes empreses farmacèutiques globals, incloses Pfizer, Merck i Roche, ja s'han associat amb biobancs finlandesos i institucions de recerca del país.



Restauració, turisme, cultura i oci

Augment de l'oferta turística

Havent estat nomenada com la 3ra destinació internacional d'interès (Lonely Planet), i com el destí turístic més segur del món (WEF Travel & Tourism), el turisme a Finlàndia està experimentant un elevat creixement, que s'ha traduït en un augment de les pernoctacions internacionals del 17,7% al 2016, fins arribar a un total de 7,7 milions de visitants. Aquest elevat creixement pot generar oportunitats per ampliar la oferta tant hotelera com de serveis turístics associats.



TIC i transformació digital

Vídeojoocs i creació de software

Finlàndia és el major contribuïdor a la innovació a tot el món (ITIF, 2016), i això es reflexa en el seu ecosistema empresarial, en el qual estan creixent amb gran mesura el nombre d'empreses de software, que han augmentat un 40% en els últims 6 anys. En aquest període també ha destacat el creixement del nombre i qualitat d'empreses de videojocs, amb representació de líders mundials del sectors Supercell (Clash of Clans), Rovio (Angry Birds) i Fingersoft.

Font: Invest in Finland, 2017.

ACCIÓ

Passeig de Gràcia, 129

08008 Barcelona

www.accio.gencat.cat

www.catalonia.com

@accio_cat

@catalonia_ti

