


Lituània

Informació sobre dades macroeconòmiques, relacions comercials, inversions, principals empreses inversores i oportunitats de negoci per a les empreses catalanes a Lituània.

Nota econòmica



DADES GENERALS

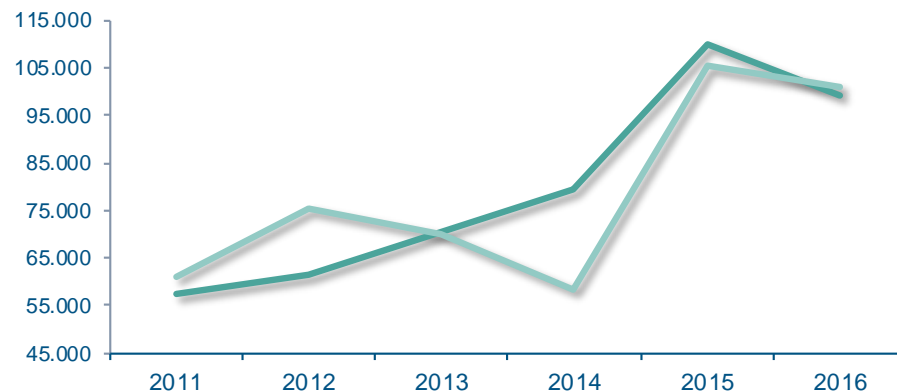
Superfície	65.300 km ²
Població	2,8 milions de persones
Densitat de població	45,8 hab./km ²
Idioma	Lituà (oficial, 82%) Rus (8%) Polonès (5,6%)
Moneda	Euro
Esperança de vida	75 anys
Religió	Catòlica romana (77,2%) Ortodoxa russa (4,1%) Cap (6,1%)
Taxa d'alfabetització + 15 anys	n/d plena alfabetització



QUADRE MACROECONÒMIC 2016

Creixement econòmic	2,3%
PIB (PPP)	86.049 M\$
PIB per càpita (PPP)	29.971,8 \$
Inflació	0,7%
Taxa d'atur	7,9%
Deute públic	40,2% del PIB
R+D/PIB	1,0% (2015)
Balança comercial	-2.326 M\$
Clients principals	Rússia (13,5%) Letònia (9,9%) Polònia (9,1%) Alemanya (7,7%) Estònia (5,3%)
Proveïdors principals	Rússia (13,9%) Alemanya (12,3%) Polònia (10,9%) Letònia (8,0%) Itàlia (5,5%)
Doing Business	16/190

RELACIONS COMERCIALS CATALUNYA - LITUÀNIA



Font: ICEX.



954 empreses **exportadores** a Lituània, de les quals **471** són **exportadores regulars**.

EXPORTACIONS

Les **exportacions catalanes a Lituània** han disminuït el 2016 després de diversos anys seguits de creixement, arribant als 99,2 milions d'euros, un 9,9% menys que al 2015.

Catalunya exporta principalment a Lituània **fruita** (21,3%), **begudes** (9,8%) i **maquinària** (9,6%).

- Les exportacions catalanes a Lituània representen el **0,2%** del total de les exportacions catalanes.
- Les exportacions catalanes representen el **26,4%** de les exportacions de l'Estat espanyol a Lituània.

IMPORTACIONS

Les **importacions catalanes de Lituània** el 2016 han disminuït un 4,2% respecte l'any anterior, arribant als 101,1 milions d'euros.

Catalunya importa principalment de Lituània **cereals** (42,8%), **mobles** (25,8%) i **plàstics** (9,2%).

- Les importacions catalanes de Lituània representen el **0,1%** del total de les importacions catalanes.
- Les importacions catalanes representen el **36,0%** de les importacions de l'Estat espanyol de Lituània.

INVERSIONS

LITUÀNIA → CATALUNYA

La **inversió de Lituània a Catalunya** és molt baixa (62.000 euros el 2016).

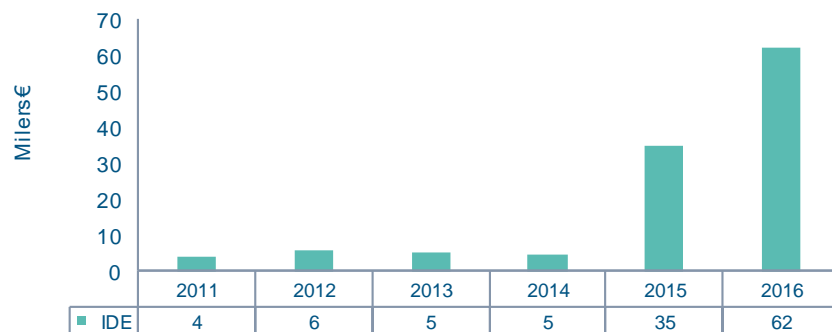
Gairebé la totalitat (96,8%) de la Inversió Estrangera Directa (IED) rebuda de Lituània el 2016 correspon al **comerç majorista**.

La inversió de Lituània a Catalunya representa el **21,9%** del total invertit a l'Estat espanyol, i és insignificant en el total de la inversió rebuda per Catalunya.

CATALUNYA → LITUÀNIA

La **inversió de Catalunya a Lituània** ha estat inexistent.

Evolució de la inversió



Font: Ministerio de Economía y Competitividad.

PRINCIPALS EMPRESSES INVERSORES

EMPRESSES CATALANES ESTABLERTES A LITUÀNIA

5 filials d'empreses catalanes amb establiment a Lituània.

Les primeres empreses matriu segons facturació:

- Werfenlife SA
- Agroalimen SA
- Servicios de Transportes de Automóviles y Mercancías SA
- Lamp SA
- Seis PM SA

Nota: les dades indouen empreses catalanes que tenen com a mínim una filial a l'exterior en la qual participen amb una inversió mínima del 10 % del capital de la filial. A efectes d'aquest càlcul, es considera empresa catalana aquella que té un establiment permanent amb NIF a Catalunya, independentment de l'origen final del seu capital.

Font: Directori d'empreses catalanes establertes a l'estranger d'ACCIÓ.

EMPRESSES LITUANES ESTABLERTES A CATALUNYA

11 filials de 8 empreses lituanes amb establiment a Catalunya.

Les 10 primeres empreses matriu segons facturació:

- Sia Prestamos Prima
- Hostinger UAB
- UAB Dolaurus
- Law & Finance Consulting Company
- LYS invest UAB
- PME Capital UAB
- SWH Sets SIA
- Tuukay Holdings SIA

Nota: les dades indouen empreses estrangeres establertes a Catalunya. Es considera empresa estrangera aquella que té capital d'origen estranger (mínim 50% del capital).

Font: Directori d'empreses estrangeres establertes a Catalunya d'ACCIÓ.

OPORTUNITATS DE NEGOCI

OPORTUNITATS D'INTERNACIONALITZACIÓ I COOPERACIÓ TECNOLÒGICA PER A L'EMPRESA CATALANA A LITUÀNIA



Automoció i moto

Components per l'automòbil

La indústria manufacturera, que representa el 19% del valor afegit (VAB) generat pel país, històricament ha estat de gran importància al país, sobretot pel que fa al plàstic, al metall, a l'electrònica i a la maquinària. La gran quantitat de talent qualificat (Lituània és el 2n país de la UE amb menors de 30 anys amb educació superior), conjuntament amb una indústria automobilística poc saturada i una xarxa logística de primer ordre amb companyies del sector com DB, UPS, DHL, Rhenus, Hellman, etc. fan de Lituània un país amb molt potencial pel sector.



Big data, intel·ligència artificial i internet of things

Centres de dades

Lituània és un dels països amb costos més baixos pels centres de dades, disposant de parcs empresarials específics per aquests centres, com el Kruonis Technology Park, que són considerats "Free Economic Zone", les quals gaudeixen d'elevadíssimes exempcions fiscals (0% d'impost societats de societats els primers 6 anys). A més a més, és el país de la Unió Europea amb la connexió d'internet de banda ampla més assequible, alhora disposa d'una de les xarxes energètiques més estables d'Europa i d'una gran quantitat de talent en les tecnologies d'internet. Empreses com Uber i Wix ja han instal·lat els seus centres a Lituània.

Font: Invest in Lithuania, 2017.

ACCIÓ

Passeig de Gràcia, 129

08008 Barcelona

www.accio.gencat.cat

www.catalonia.com

@accio_cat

@catalonia_ti

