



# Noruega

**Nota econòmica**

# Noruega

## Dades Generals

<b>Superfície</b>	323.802 km <sup>2</sup>
<b>Població</b>	5,3 milions de persones
<b>Densitat de població</b>	14,5 hab. /km <sup>2</sup>
<b>Idioma</b>	Noruec <i>Bokmal</i> (oficial) Noruec <i>Nynorsk</i> (oficial)
<b>Moneda</b>	Corona noruega, 1 EUR = 9,7 NOK (23/08/2018)
<b>Esperança de vida</b>	81,9 anys
<b>Religió</b>	Església Noruega (oficial, 71,5%) Catòlica Romana (2,8%)
<b>Taxa d'alfabetització + 15 anys</b>	n/d plena alfabetització



## Quadre Macroeconòmic 2017

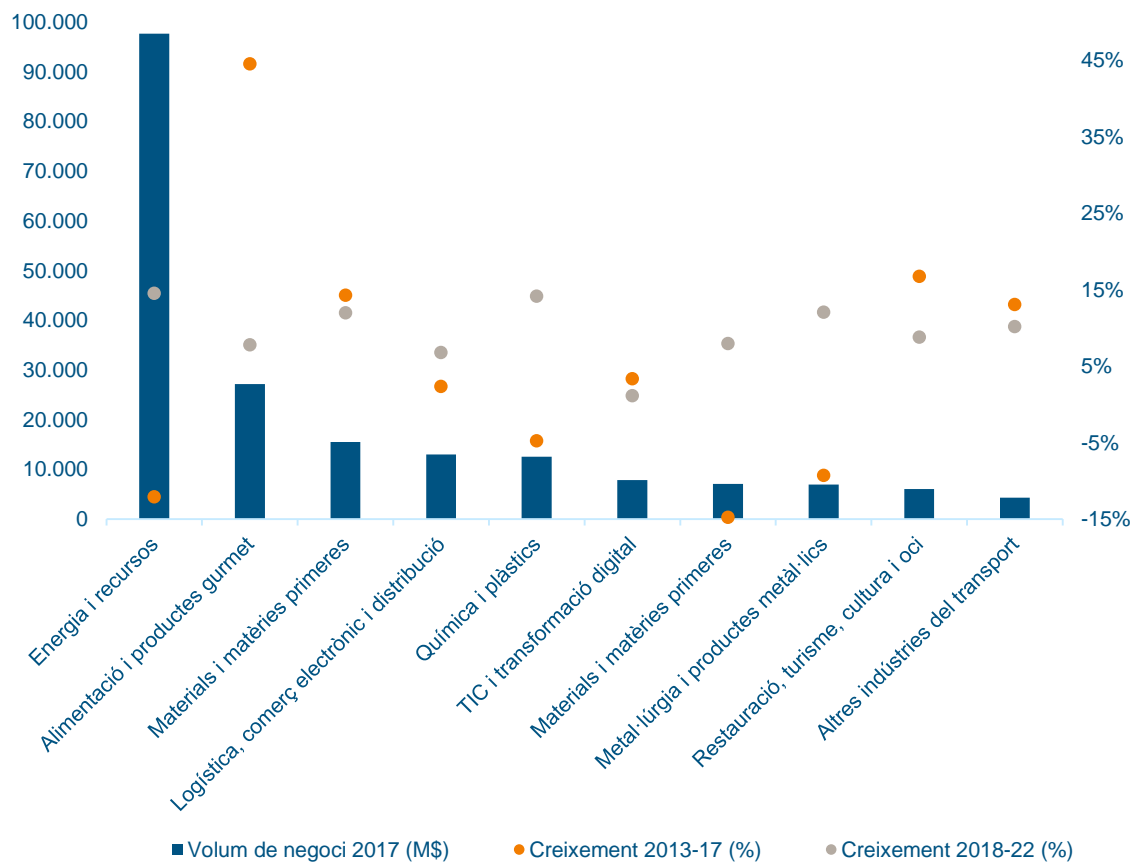
	2017	2018	2019
<b>Creixement econòmic</b>	1,8%	2,1% (e)	2,1% (e)
<b>PIB (PPP)</b>	380.006 M\$		
<b>Agricultura</b>	2,4%		
<b>Indústria</b>	31,1%		
<b>Serveis</b>	66,5%		
<b>PIB per càpita (PPP)</b>	71.830,9 \$		
<b>Inflació</b>	1,9%		
<b>Taxa d'atur</b>	4,2%		
<b>Deute públic</b>	36,7% del PIB		
<b>Balança compte corrent</b>	5,1% del PIB		
<b>Risc creditici</b>	AAA		
<b>Doing Business</b>	8/190		

## Infraestructures

<b>Aeroports</b>	67
<b>Aeroport principal</b>	Oslo Airport
<b>Xarxa ferroviària</b>	4.250 km
<b>Carreteres</b>	93.870 km
<b>Ports principals</b>	Bergen, Haugesund, Maaloy, Mongstad, Narvik, Sture

# Principals sectors per volum de negoci a Noruega

Principals sectors per volum de negoci, 2017

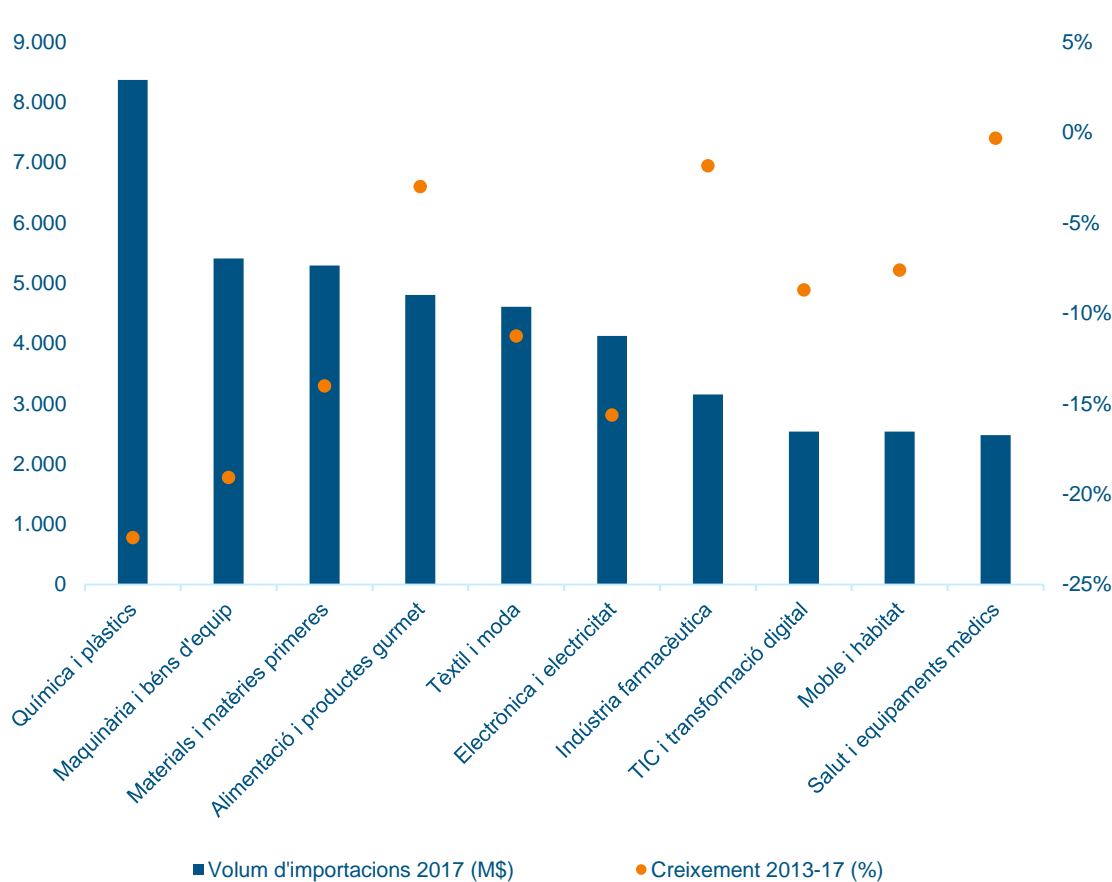


Principals sectors per creixement del volum de negoci, 2018-22

	Creixement 2018-22	Creixement 2013-17
Automoció i moto	37,90%	-19,30%
Economia circular	19,83%	9,61%
Esports	17,30%	19,05%
Energia i recursos	14,55%	-12,05%
Química i plàstics	14,17%	-4,73%
Metal·lúrgia i productes metàl·lics	12,11%	-9,27%
Materials i matèries primeres	11,99%	14,29%
Paper, cartró i <i>packaging</i>	10,43%	11,03%
Altres indústries del transport	10,20%	13,10%
Vins, caves i begudes	9,59%	38,70%

# Principals sectors per volum d'importacions a Noruega


Principals sectors per volum d'importacions, 2017



Principals sectors per creixement del volum d'importacions, 2013-17



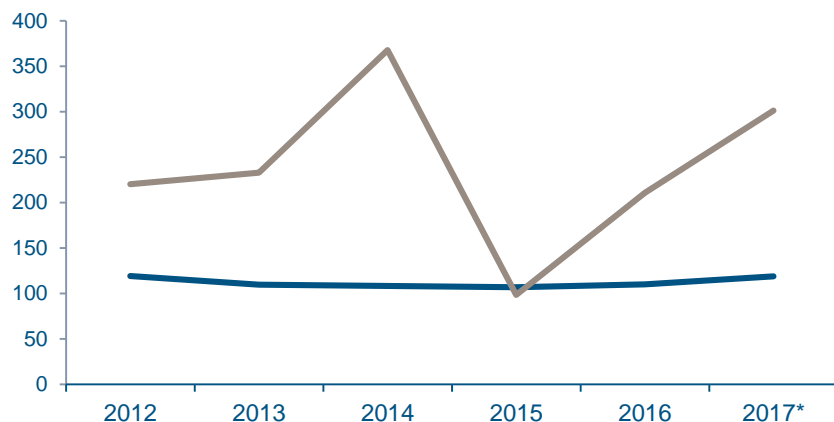
Proveïdors principals, 2017  
(% sobre total importacions)



# Relacions comercials Catalunya - Noruega

## Importacions i exportacions Catalunya - Noruega 2012-17

(milions d'euros)



**2.178** empreses exportadores a Noruega, de les quals **729** són exportadores regulars.

	millions €	2012	2013	2014	2015	2016	2017*
Exportacions		119,2	109,7	108,2	106,8	110,1	118,9
Importacions		220,3	233,1	367,9	98,5	210,7	301,1
Saldo comercial		-101	-123	-260	8	-101	-182

\*Dades provisionals

## Exportacions

- ✓ Les exportacions catalanes a Noruega assoleixen els **118,9** milions d'euros el 2017, un **7,9%** més que l'any anterior.
- ✓ Catalunya exporta principalment a Noruega aparells i material elèctric (**29,3%**), maquinària (**9,3%**) i begudes (**6,4%**) el 2017.
- ✓ Les exportacions catalanes a Noruega representen el **0,2%** del total de les exportacions catalanes.
- ✓ Les exportacions catalanes representen el **9,8%** de les exportacions de l'Estat espanyol a Noruega.

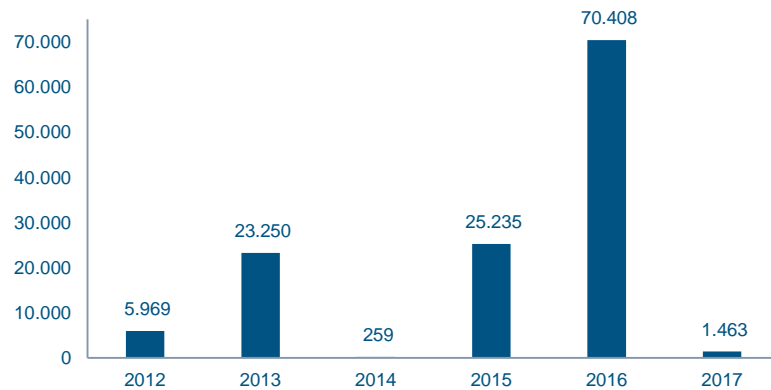
## Importacions

- ✓ Les importacions catalanes de Noruega han augmentat un **43,4%** el 2017 i s'han situat en els **301,1** milions d'euros.
- ✓ Catalunya importa principalment de Noruega combustibles (**72,9%**) i peix i crustacis (**14,8%**) el 2017.
- ✓ Les importacions de Noruega representen el **0,4%** del total de les importacions catalanes.
- ✓ Les importacions catalanes representen el **12,5%** de les importacions de l'Estat espanyol de Noruega.

# Inversió estrangera

## Noruega → Catalunya

Evolució de la inversió IED (milers d'euros)



- ✓ La inversió de Noruega a Catalunya ha estat de **1,5** milions d'euros el 2017. L'any 2016 havia pujat als **70 M€** (concentrats en edició i serveis tècnics d'enginyeria).
- ✓ El **49,0%** de la Inversió Estrangera Directa (IED) rebuda de Noruega el 2017 s'ha destinat a activitats immobiliàries, un **44,7%** s'ha destinat a la investigació i desenvolupament i un **6,0%** a activitats d'agències de viatges.
- ✓ La inversió de Noruega representa el **0,8%** del total invertit a l'Estat espanyol el 2017 des de Noruega, i és insignificant sobre el total d'inversió rebuda per Catalunya.

## Catalunya → Noruega

Evolució de la inversió IDE (milers d'euros)

- ✓ La inversió de Catalunya a Noruega ha estat inexistent en els últims anys.

# Principals empreses inversores

## Empreses catalanes establertes a Noruega

15 filials catalanes de 9 empreses matriu catalanes.

Les empreses matriu catalanes segons facturació són:

- ✓ PUNTO FA SL
- ✓ APPLUS SERVICES SA
- ✓ COMPAÑIA ESPAÑOLA DE LAMINACIÓN SL
- ✓ ALMIRALL SA
- ✓ BARN STEEL SA
- ✓ CO SOCIEDAD DE GESTIÓN Y PARTICIPACIÓN SA
- ✓ SERVICE POINT SOLUTIONS SA
- ✓ GENERAL CABLE HOLDINGS SPAIN SL
- ✓ OWATROL INTERNATIONAL SL

**Nota:** les dades inclouen empreses catalanes que tenen com a mínim una filial a l'exterior en la qual participen amb una inversió mínima del 10 % del capital de la filial. A efectes d'aquest càlcul, es considera empresa catalana aquella que té un establiment permanent a Catalunya, independentment de si hi té la seva seu social (pot estar fora de Catalunya) i del seu origen del capital (pot ser estranger).

## Empreses noruegues establertes a Catalunya

36 filials noruegues de 22 empreses matriu noruegues.

Les 10 primeres filials noruegues a Catalunya segons facturació són:

- ✓ SCHIBSTED CLASSIFIED MEDIA SPAIN SL (Schibsted Asa)
- ✓ NORWEGIAN AIR RESOURCES SPAIN SL (Norwegian Air Shuttle Asa)
- ✓ JOTUN IBERICA SA (Jotun A/S)
- ✓ HYDRO BUILDING SYSTEMS SPAIN SL (Norsk Hydro Asa)
- ✓ ORKLA CEDERROTH SA (Orkla Asa)
- ✓ TORTOSA ENERGIA SA (Arendals Fossekompagni Asa)
- ✓ DNV GL SERVICES SPAIN SL (Stiftelsen Det Norske Veritas)
- ✓ WILHELMSSEN SHIPS SERVICE SPAIN SA (As Taurus)
- ✓ SCHIBSTED IBERICA SL (Schibsted Asa)
- ✓ HABITACLIA SL (Schibsted Asa)

**Nota:** les dades inclouen empreses estrangeres establertes a Catalunya. A efectes d'aquest càlcul, es considera empresa estrangera aquella que té un establiment permanent a Catalunya, independentment de si hi té la seva seu social (pot estar fora de Catalunya) i té un mínim del 50% de capital d'origen estranger. Entre parèntesis les empreses matriu.

# Oportunitats d'internacionalització i cooperació tecnològica per a l'empresa catalana a Noruega

## Educació, formació i serveis editorials

### Noruega és idònia per als serveis editorials



Noruega gaudeix d'una tradició literària amb una gran quantitat d'Autors, tant novells com reconeguts, programes estatals d'ajudes a l'escriptura i la publicació. A més a més, els llibres estan exempts de l'impost sobre el valor afegit del 25 % i la xarxa de biblioteques nacional compra per al seu autoabastiment entre 10.000 i 15.000 còpies de pràcticament la totalitat de llibres que es publiquen al país. Aquesta aposta, juntament amb la cultura nacional es tradueix en una alfabetització del 100 %.

## Energia i recursos

### Sostenibilitat energètica



El Govern de Noruega s'ha proposat objectius molt ambiciosos pel que fa a la sostenibilitat energètica del país. De fet, pel 2020 s'espera que el país redueixi l'emissió de gasos amb efecte hivernacle un 30 %. En aquest sentit, s'espera que el 67,5 % de l'energia primària sigui de fonts renovables, el percentatge més alt d'Europa, mitjançant iniciatives com l'electrificació del sector del transport. Noruega també disposa de centres tècnics i de recerca pioners, incubadores i clústers potents especialitzats en les energies netes.

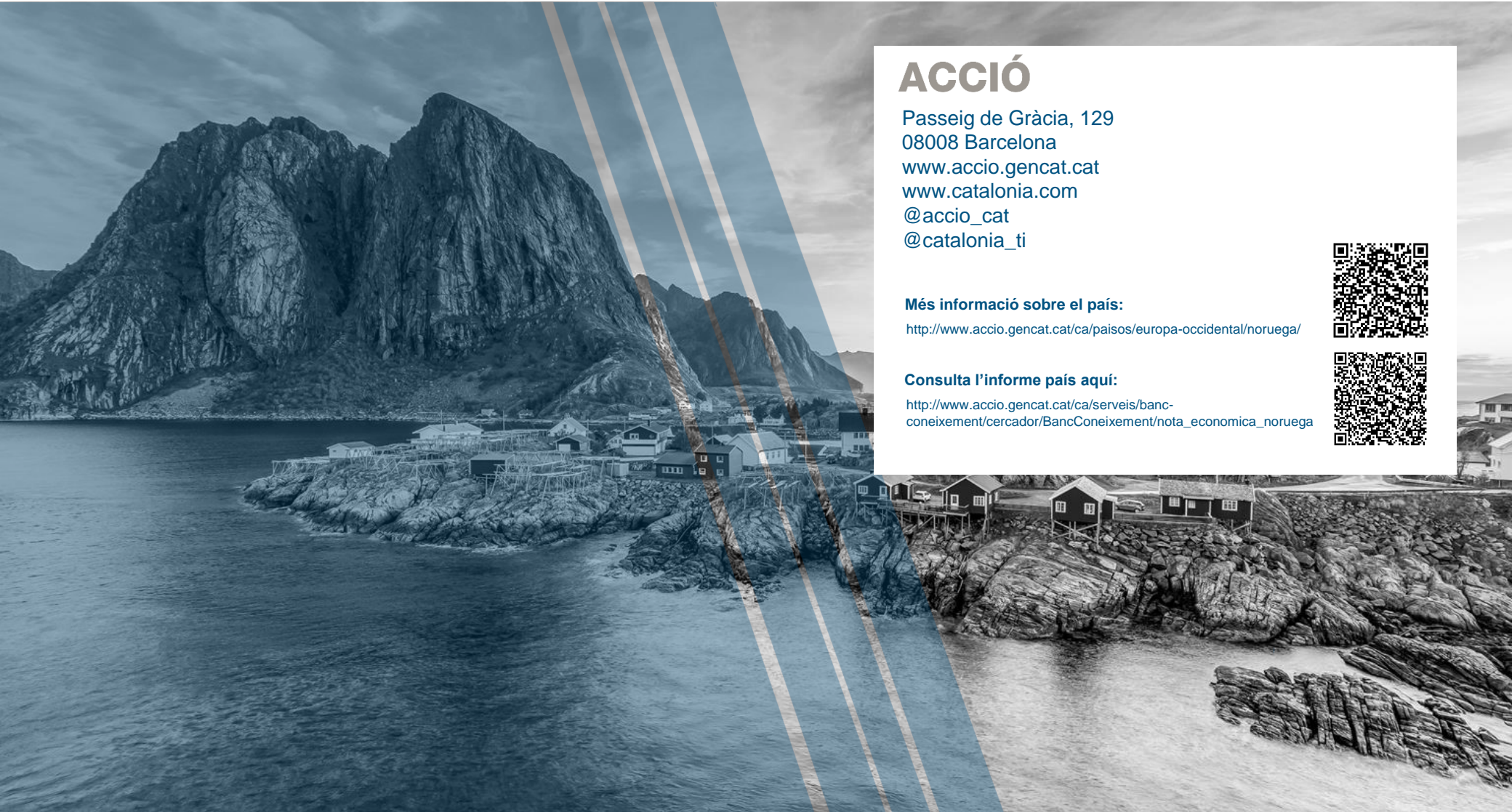
## Restauració, turisme, cultura i oci

### Explotació turística d'un entorn únic



El sector del turisme a Noruega té tots els ingredients per triomfar: un ecosistema empresarial dinàmic, un entorn natural únic i espectacular, així com una societat moderna, oberta i segura. El sector està en ple creixement, amb una facturació anual actual de més de 130 milers de milions de NOK a l'any. El turisme internacional s'interessa cada vegada més per Noruega com a destinació turística i, per tant, s'incrementa la demanda de serveis hotelers i d'experiències.





# ACCIÓ

Passeig de Gràcia, 129  
08008 Barcelona  
[www.accio.gencat.cat](http://www.accio.gencat.cat)  
[www.catalonia.com](http://www.catalonia.com)  
@accio\_cat  
@catalonia\_ti

**Més informació sobre el país:**

<http://www.accio.gencat.cat/ca/paisos/europa-occidental/noruega/>

**Consulta l'informe país aquí:**

[http://www.accio.gencat.cat/ca/serveis/banc-coneixement/cercador/BancConeixement/nota\\_economica\\_noruega](http://www.accio.gencat.cat/ca/serveis/banc-coneixement/cercador/BancConeixement/nota_economica_noruega)

