

Nova Zelanda

Nota econòmica

Nova Zelanda

Dades Generals

Superfície	268.838 km ²
Població	4,8 milions de persones
Densitat de població	18,2 hab/km ²
Idioma	Anglès (oficial de facto, 89,8%), Maori (oficial de iure, 3,5%), Samoà (2,0%)
Moneda	Dòlar neozelandès, 1 EUR = 1,71 NZD (31/10/2018)
Esperança de vida	81,3 anys
Religió	Cristiana (44,3%), Hindú (2,1%), Sense adscripció (38,5%)
Taxa d'alfabetització + 15 anys	n/d plena alfabetització



Quadre Macroeconòmic 2017

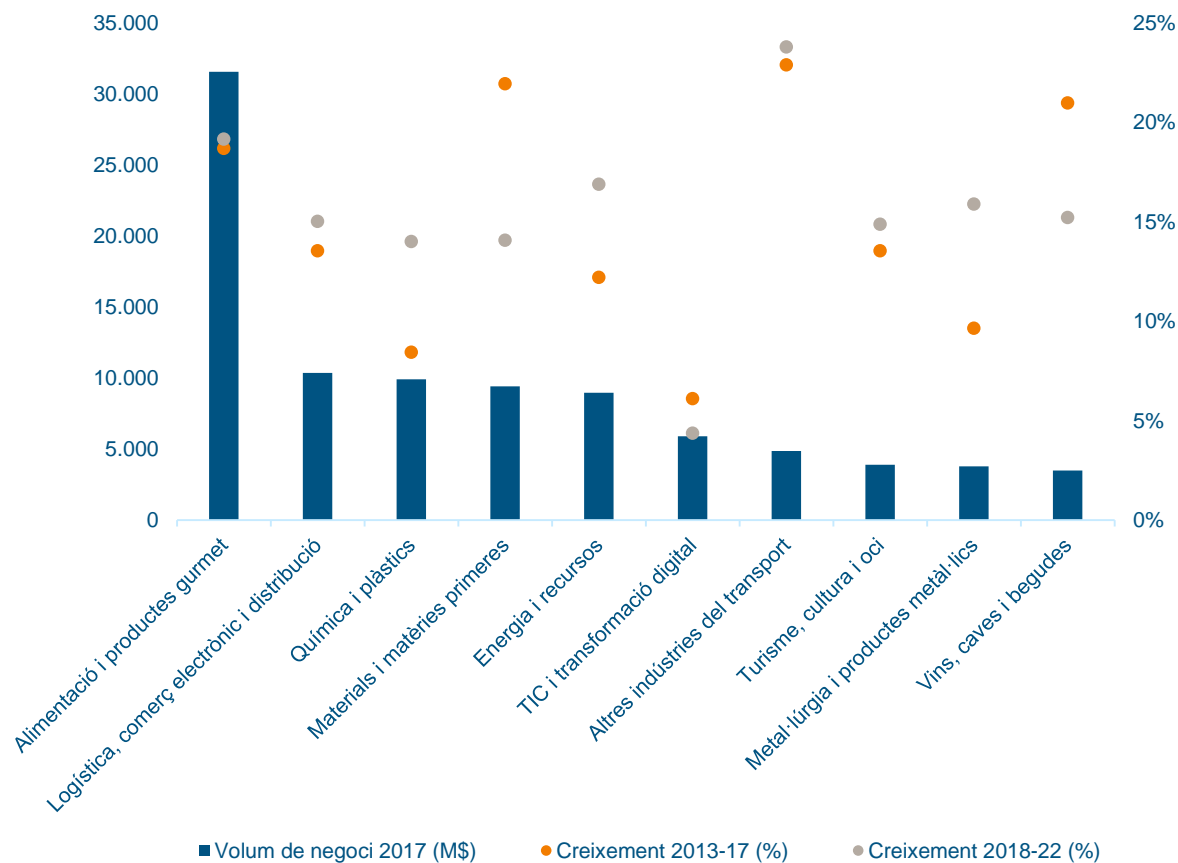
	2017	2018	2019
Creixement econòmic	3,0%	3,1% (e)	3,0% (e)
PIB (PPP)	188.990 M\$		
Agricultura	3,9%		
Indústria	26,2%		
Serveis	69,9%		
PIB per càpita (PPP)	39.012,1 \$		
Inflació	1,9%		
Taxa d'atur	4,7%		
Deute públic	26,4% del PIB		
Balança compte corrent	-2,7% del PIB		
Risc creditici	AA		
Doing Business	1/190		

Infraestructures

Aeroports	39
Aeroport principal	Auckland International Airport
Xarxa ferroviària	4.128 km
Carreteres	94.000 km
Ports principals	Auckland, Lyttelton, Manukau Harbor, Marsden Point, Tauranga, Wellington

Principals sectors per volum de negoci a Nova Zelanda

Principals sectors per volum de negoci, 2017

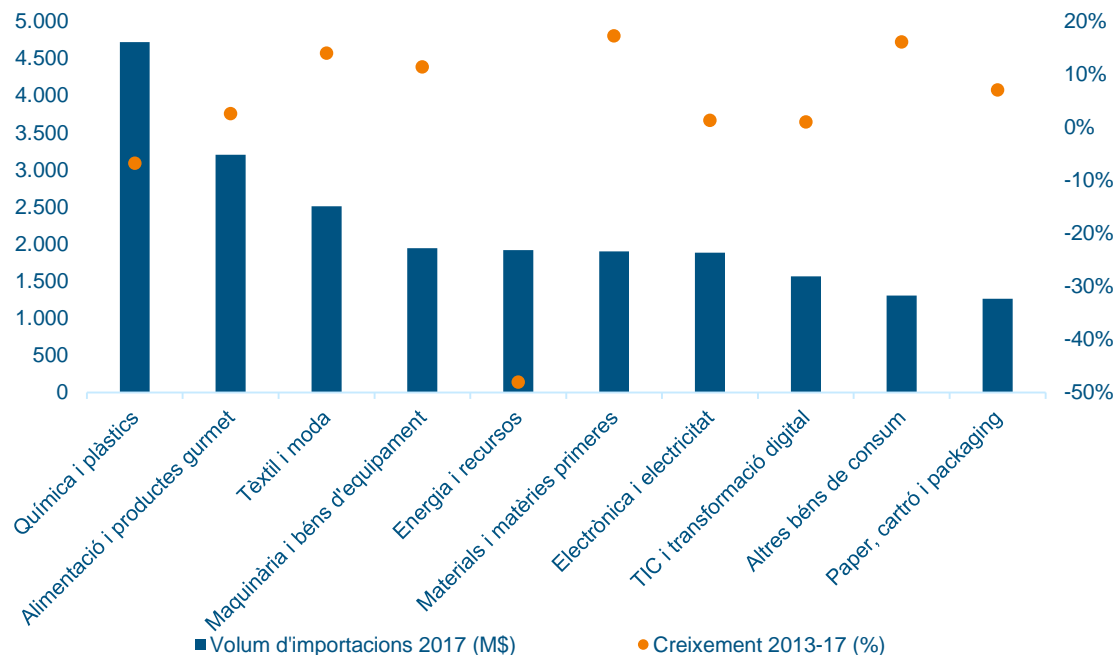


Principals sectors per creixement del volum de negoci, 2018-22

Sector	Creixement 2018-22	Creixement 2013-17
Altres indústries del transport	23,80%	22,90%
<i>Wellness & Beauty</i>	22,38%	24,57%
Alimentació i productes gourmet	19,18%	18,71%
Esports	17,25%	20,90%
Energia i recursos	16,90%	12,22%
Metal·lúrgia i productes metàl·lics	15,90%	9,67%
Vins, caves i begudes	15,23%	20,98%
Logística, comerç electrònic i distribució	15,04%	13,56%
Turisme, cultura i oci	14,88%	13,55%
Materials i matèries primeres	14,09%	21,96%

Principals sectors per volum d'importacions a Nova Zelanda

Principals sectors per volum d'importacions, 2017



Principals sectors per creixement del volum d'importacions, 2013-17

Sector	Creixement 2013-17
Moble i hàbitat	34,20%
Materials i matèries primeres	17,29%
Altres béns de consum	16,18%
Logística, comerç electrònic i distribució	14,34%
Tèxtil i moda	14,06%
Metal·lúrgia i productes metàl·lics	12,23%
Vins, caves i begudes	12,23%
Maquinària i béns d'equipament	11,44%
Infraestructures i construcció	9,49%
Paper, cartró i <i>packaging</i>	7,13%

Proveïdors principals, 2017 (% sobre total importacions)

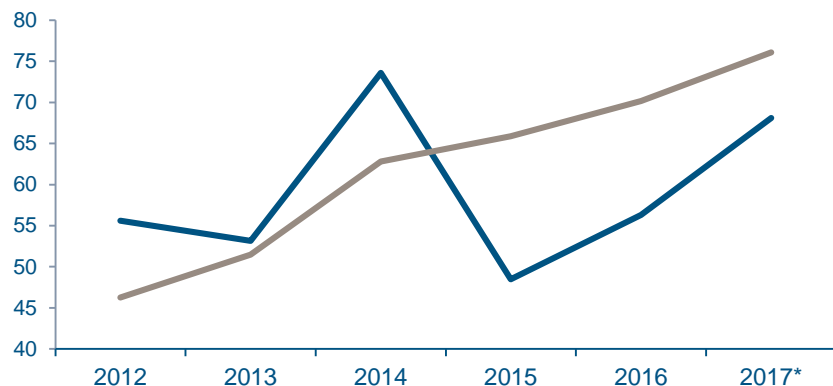


Font: ACCIÓ a partir d'Euromonitor i ITC

Relacions comercials Catalunya – Nova Zelanda

Importacions i exportacions Catalunya – Nova Zelanda 2012-17

(milions d'euros)



876 empreses exportadores a Nova Zelanda, de les quals **290** són exportadores regulars.

millions €	2012	2013	2014	2015	2016	2017*
Exportacions	55,6	53,1	73,6	48,5	56,3	68,1
Importacions	46,3	51,5	62,8	65,9	70,2	76,1
Saldo comercial	9	2	11	-17	-14	-8

*Dades provisionals

Exportacions

- ✓ Les exportacions catalanes a Nova Zelanda han augmentat un **20,9%** l'any 2017 respecte el 2016, i se situen en **68,1** milions d'euros. Es tracta del segon any seguit de creixement després d'una caiguda important el 2015.
- ✓ Catalunya exporta principalment a Nova Zelanda carn de porc (**25,4%**), olis vegetals (**19,4%**) i maquinària (**15,0%**) el 2017.
- ✓ Les exportacions catalanes a Nova Zelanda representen el **0,1%** del total de les exportacions catalanes.
- ✓ Les exportacions catalanes representen el **28,5%** de les exportacions de l'Estat espanyol a Nova Zelanda.

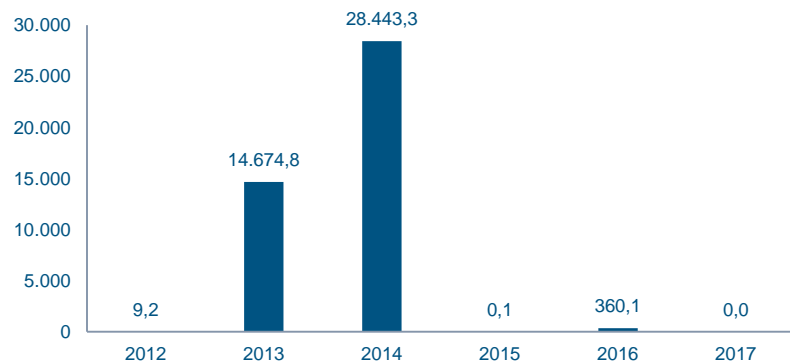
Importacions

- ✓ Les importacions catalanes de Nova Zelanda augmenten els darrers anys de forma consecutiva i l'any 2017 creixen un **8,4%** respecte el 2016, fins els **76,1** milions d'euros.
- ✓ Catalunya importa principalment de Nova Zelanda kiwis (**86,4%**), peix (**2,7%**) i llavors (**1,4%**) el 2017.
- ✓ Les importacions catalanes de Nova Zelanda representen el **0,1%** del total de les importacions catalanes.
- ✓ Les importacions catalanes representen el **48,2%** de les importacions de l'Estat espanyol de Nova Zelanda.

Inversió estrangera

Nova Zelanda → Catalunya

Evolució de la inversió IED (milers d'euros)



- ✓ La inversió de Nova Zelanda a Catalunya ha estat inexistent el 2017. Va ser notable la inversió de 2014 amb 28,4 milions d'euros, principalment en construcció d'edificis (89,5% del total).

Catalunya → Nova Zelanda

Evolució de la inversió IDE (milers d'euros)

- ✓ La inversió de Catalunya a Nova Zelanda ha estat inexistent els darrers anys.

Principals empreses inversores

Empreses catalanes establertes a Nova Zelanda

4 filials catalanes de 4 empreses matriu catalanes.

Les empreses matriu catalanes segons facturació són:

- ✓ WERFENLIFE SA.
- ✓ LABORATORIOS HIPRA SA
- ✓ COMIPEL SA
- ✓ CAPARROS COMUNICACION SL

Nota: les dades inclouen empreses catalanes que tenen com a mínim una filial a l'exterior en la qual participen amb una inversió mínima del 10 % del capital de la filial. A efectes d'aquest càlcul, es considera empresa catalana aquella que té un establiment permanent a Catalunya, independentment de si hi té la seva seu social (pot estar fora de Catalunya) i del seu origen del capital (pot ser estranger).

Empreses neozelandeses establertes a Catalunya

18 filials neozelandeses de 11 empreses matriu neozelandeses.

Les 10 primeres filials neozelandeses a Catalunya segons facturació són:

- ✓ SIRAP PACKAGING IBERICA SL (*Packaging Holdings Limited*)
- ✓ POSEIDON YACHTS SL (*Zydeco Limited*)
- ✓ DAIRY GOAT EUROPE SL (*Dairy Goat Co-operative Limited*)
- ✓ PLANICIE SL (*Fidemont Trustees Limited*)
- ✓ NGS TELECOM HOLDING SL (*Oceania Management Limited*)
- ✓ ARCA TRAINING SL (*Mayburn Properties Limited*)
- ✓ WICKED CAMPERS SL (*Getaway Nz Limited*)
- ✓ ZESPRI INTERNATIONAL EUROPE N.V. (*Zespri Group Limited*)
- ✓ MAYBURN PROPERTIES LIMITED (*Mayburn Properties Limited*)
- ✓ CLOSURE SYSTEMS INTERNATIONAL HOLDINGS SPAIN SA (*Packaging Holdings Limited*)

Nota: les dades inclouen empreses estrangeres establertes a Catalunya. A efectes d'aquest càlcul, es considera empresa estrangera aquella que té un establiment permanent a Catalunya, independentment de si hi té la seva seu social (pot estar fora de Catalunya) i té un mínim del 50% de capital d'origen estranger. Entre parèntesis les empreses matriu.

Oportunitats d'internacionalització i cooperació tecnològica per a l'empresa catalana a Nova Zelanda

Alimentació i productes gourmet

Sector capdavanter de l'economia de Nova Zelanda



El fet de comptar amb un clima temperat i favorable, un sòl fèrtil i una densitat de població baixa converteix Nova Zelanda en una localització ideal per a la producció de menjar i begudes. La indústria alimentària representa el 54 % de les exportacions totals del país, la majoria destinades a països asiàtics com el Japó o la Xina. El país destaca mundialment pels seus productes làctics, carn, marisc, peix, mel i vi. L'atractiu de la indústria alimentària de Nova Zelanda està provocant que nombroses empreses del sector decideixin establir-se al país.

Materials i matèries primeres

Subministrament de matèries primeres per a les indústries



Nova Zelanda ofereix oportunitats de negoci relacionades amb el subministrament de matèries primeres i béns intermedis d'interès per a la indústria productiva. Un dels sectors més interessants és el de la maquinària i equipaments necessaris per a les indústries manufactureres neozelandeses. Per exemple, per a la indústria forestal i de la fusta, que és la tercera més gran del país, aporta una quantitat considerable a l'economia neozelandesa i representa més del 12 % dels ingressos d'exportació del país. Cal destacar el boom immobiliari que està vivint Nova Zelanda, que fa necessari l'abastiment de materials de construcció, d'aïllament, etc.



Nota econòmica

ACCIÓ

Generalitat de Catalunya



Els continguts d'aquest document estan subjectes a una llicència *Creative Commons*. Si no se n'indica el contrari, se'n permet la reproducció, distribució i comunicació pública sempre que se'n citi l'autor, no se'n faci un ús comercial i no se'n distribueixin obres derivades. Podeu consultar un resum dels termes de la llicència a:

<https://creativecommons.org/licenses/by-nc-nd/4.0/>

Realització

Unitat d'Estratègia i Intel·ligència Competitiva d'ACCIÓ

ACCIÓ

Passeig de Gràcia, 129

08008 Barcelona

www.accio.gencat.cat

www.catalonia.com

@accio_cat

@catalonia_ti

Més informació sobre el país:

<http://www.accio.gencat.cat/ca/paisos/sud-est-asiatic-i-oceania/nova-zelanda/>

Consulta l'informe país aquí:

http://www.accio.gencat.cat/ca/serveis/banc-coneixement/cercador/BancConeixement/nota_economica_novazelanda

