



Pakistan

Nota econòmica

Pakistan

Dades Generals

Superfície	796.095 km ²
Població	197,3 milions de persones
Densitat de població	255,6 hab/km ²
Idioma	Panjabi (48,0%), Sindhi (12,0%), Urdú (8,0%, oficial), Anglès (oficial i llengua franca de les elits i els ministeris)
Moneda	Rúpia pakistanesa, 1 EUR = 151,1 PKR (12/11/2018)
Esperança de vida	68,4 anys
Religió	Musulmana (96,4%, oficial), Altres (3,6%)
Taxa d'alfabetització + 15 anys	57,9% (2015)



Quadre Macroeconòmic 2017

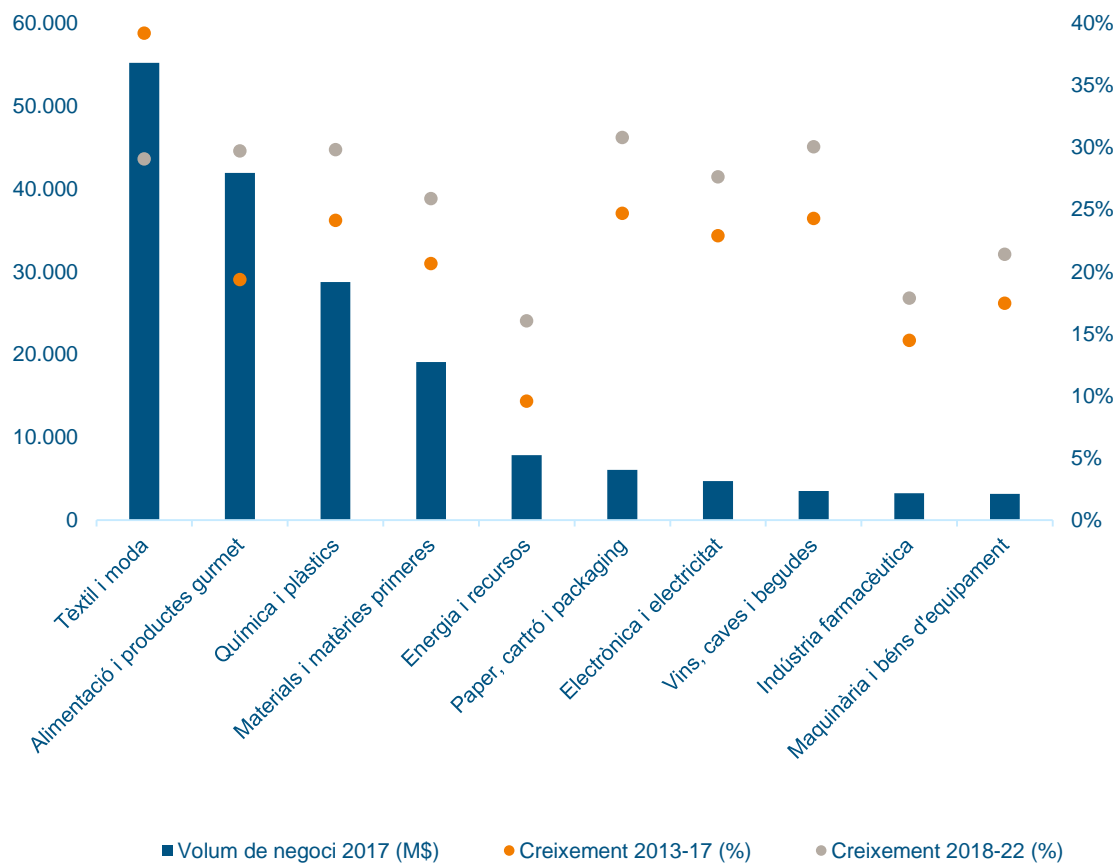
	2017	2018	2019
Creixement econòmic	5,4%	5,8% (e)	4,0% (e)
PIB (PPP)	1.060.785 M\$		
Agricultura	24,4%		
Indústria	19,1%		
Serveis	56,5%		
PIB per càpita (PPP)	5.377,6 \$		
Inflació	4,1%		
Taxa d'atur	6,0%		
Deute públic	67,0% del PIB		
Balança compte corrent	-4,1% del PIB		
Risc creditici	B		
Doing Business	147/190		

Infraestructures

Aeroports	108
Aeroport principal	Aeroport Internacional Jinnah
Xarxa ferroviària	11.881 km
Carreteres	263.942 km
Ports principals	Karachi, Port Muhammad Bin Qasim

Principals sectors per volum de negoci a Pakistan

Principals sectors per volum de negoci, 2017

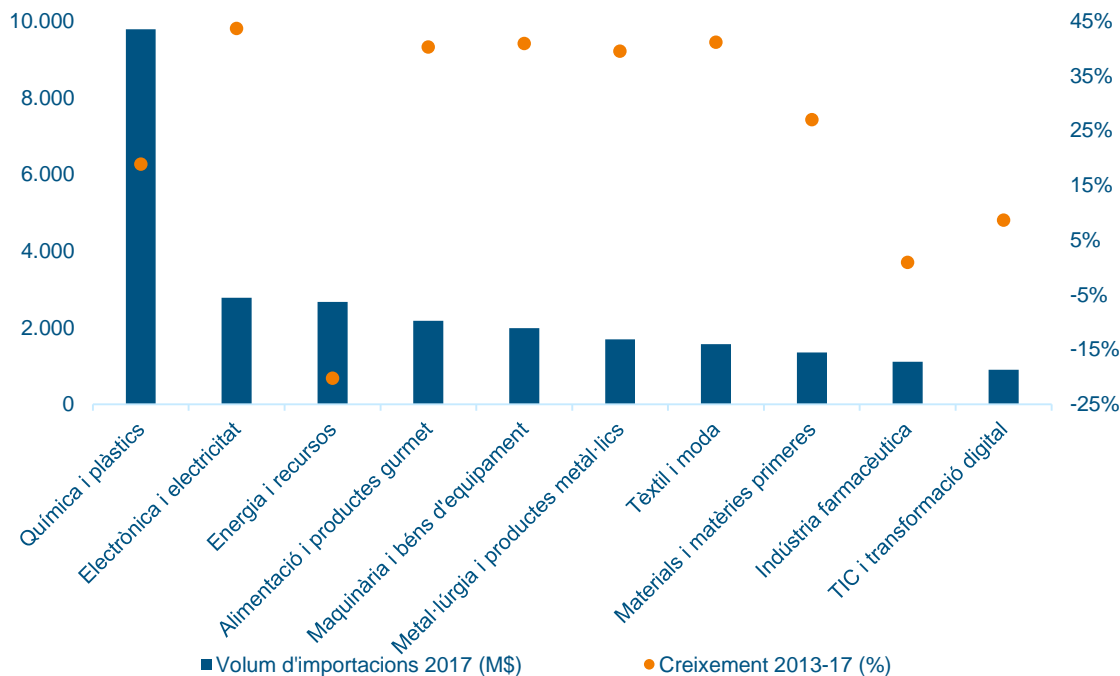


Principals sectors per creixement del volum de negoci, 2018-22

	Creixement 2018-22	Creixement 2013-17
Automoció i moto	36,00%	29,40%
Moble i hàbitat	35,35%	28,40%
Paper, cartró i <i>packaging</i>	30,81%	24,70%
Vins, caves i begudes	30,05%	24,28%
Química i plàstics	29,84%	24,14%
Alimentació i productes gourmet	29,73%	19,38%
Tèxtil i moda	29,07%	39,21%
Electrònica i electricitat	27,64%	22,90%
Educació, formació i serveis editorials	26,57%	21,29%
Materials i matèries primeres	25,88%	20,67%

Principals sectors per volum d'importacions a Pakistan

Principals sectors per volum d'importacions, 2017



Principals sectors per creixement del volum d'importacions, 2013-17

Sector	Creixement 2013-17
Infraestructures i construcció	86,30%
Continguts digitals i audiovisuals	85,21%
Vins, caves i begudes	77,04%
Moble i hàbitat	65,85%
Automoció i moto	58,90%
Electrònica i electricitat	43,69%
Tèxtil i moda	41,17%
Maquinària i béns d'equipament	40,92%
Alimentació i productes gurmet	40,28%
Metal·lúrgia i productes metàl·lics	39,56%

Proveïdors principals, 2017 (% sobre total importacions)

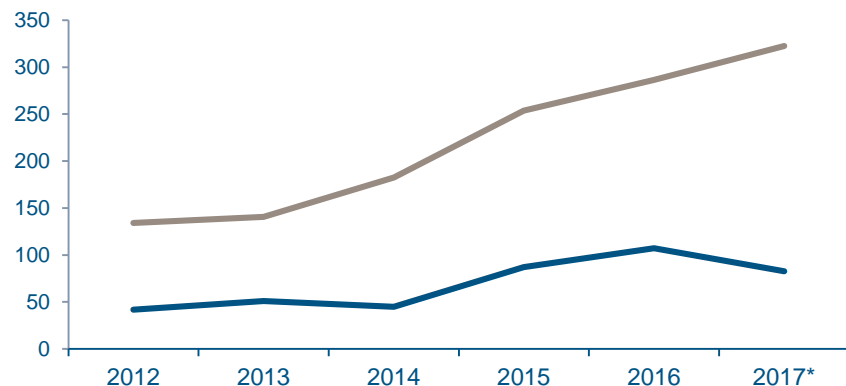


Font: ACCIÓ a partir d'Euromonitor i ITC

Relacions comercials Catalunya – Pakistan

Importacions i exportacions Catalunya – Pakistan 2012-17

(milions d'euros)



855 empreses exportadores a Pakistan, de les quals **298** són exportadores regulars.

	millions €	2012	2013	2014	2015	2016	2017*
Exportacions		41,8	51,0	44,8	87,3	107,2	82,6
Importacions		134,0	140,5	182,6	253,8	286,6	322,5
Saldo comercial		-92	-89	-138	-167	-179	-240

*Dades provisionals

Exportacions

- ✓ Les exportacions catalanes a Pakistan s'han reduït un **23,0%** el 2017 respecte l'any anterior després de créixer durant dos anys consecutius, i se situen en **82,6** milions d'euros.
- ✓ Catalunya exporta principalment a Pakistan maquinària (**25,7%**), plàstics (**11,1%**) i productes químics orgànics (**8,2%**) el 2017.
- ✓ Les exportacions catalanes a Pakistan representen el **0,1%** del total de les exportacions catalanes.
- ✓ Les exportacions catalanes representen el **33,9%** de les exportacions de l'Estat espanyol a Pakistan.

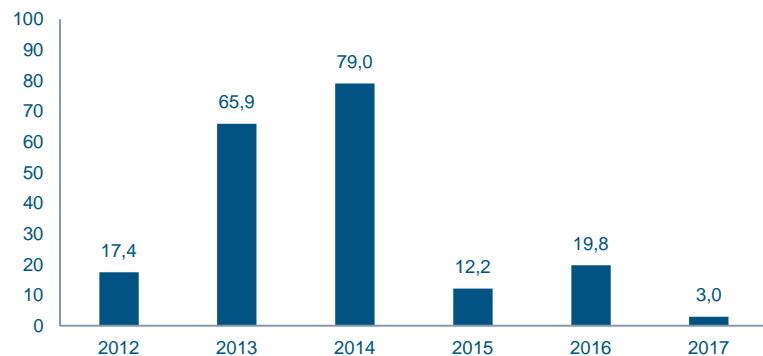
Importacions

- ✓ Les importacions catalanes de Pakistan segueixen una dinàmica creixent i han augmentat un **12,8%** l'any 2017 respecte el 2016, situant-se en **322,5** milions d'euros.
- ✓ Catalunya importa principalment de Pakistan peces de vestir (**60,3%**), tèxtil (**12,5%**) i cotó (**6,8%**) el 2017.
- ✓ Les importacions catalanes de Pakistan representen el **0,4%** del total de les importacions catalanes.
- ✓ Les importacions catalanes representen el **34,8%** de les importacions de l'Estat espanyol de Pakistan.

Inversió estrangera

Pakistan → Catalunya

Evolució de la inversió IED (milers d'euros)



- ✓ La inversió de Pakistan a Catalunya és molt baixa. La inversió rebuda l'any 2017 va ser insignificant (**3.000** euros).

Catalunya → Pakistan

Evolució de la inversió IDE (milers d'euros)

- ✓ La inversió de Catalunya a Pakistan és nul·la els darrers anys.

Principals empreses inversores

Empreses catalanes establertes a Pakistan

2 filials catalanes de 2 empreses matriu catalanes.

Les empreses matriu catalanes segons facturació són:

- ✓ APPLUS SERVICES SA
- ✓ GOMPLAST SA

Empreses pakistaneses establertes a Catalunya

No hi ha empreses pakistaneses amb establiment a Catalunya.

Nota: les dades inclouen empreses catalanes que tenen com a mínim una filial a l'exterior en la qual participen amb una inversió mínima del 10 % del capital de la filial. A efectes d'aquest càlcul, es considera empresa catalana aquella que té un establiment permanent a Catalunya, independentment de si hi té la seva seu social (pot estar fora de Catalunya) i del seu origen del capital (pot ser estranger).

Nota: les dades inclouen empreses estrangeres establertes a Catalunya. A efectes d'aquest càlcul, es considera empresa estrangera aquella que té un establiment permanent a Catalunya, independentment de si hi té la seva seu social (pot estar fora de Catalunya) i té un mínim del 50% de capital d'origen estranger. Entre parèntesis les empreses matriu.

Oportunitats d'internacionalització i cooperació tecnològica per a l'empresa catalana a Pakistan

Energia i recursos

Escassetat d'energia a Pakistan



Els organismes internacionals identifiquen el problema energètic que viu Pakistan des de 2006 com el principal impediment per al desenvolupament del país. Pakistan té un potencial energètic molt alt amb diversos recursos per explotar: vent, energia solar, hidroelectricitat, energia geotèrmica, biomassa o carbó. La gestió i explotació ineficient d'aquests recursos provoca una gran barrera per al país. Cal una menció especial al potencial que presenten les energies renovables gràcies a les característiques favorables del clima de Pakistan per al seu desenvolupament. Nombroses empreses hi estan començant a construir parcs eòlics, amb la previsió que se'n construeixin més en un futur.

Infraestructures i construccions

Desenvolupament d'infraestructures a Pakistan



El Govern de Pakistan identifica la construcció d'infraestructures com un dels elements claus de desenvolupament econòmic i social del país. La indústria de la construcció suposa el 80 % del Pressupost Nacional per al Desenvolupament. Amb l'objectiu de millorar les seves infraestructures, Pakistan fomenta *joint ventures* publicoprivades (PPP), aconseguint així bones línies de finançament. El principal projecte en funcionament consisteix a desenvolupar habitatges per a persones amb baixos ingressos, tot i que també compta amb projectes d'infraestructures del transport o subministrament d'aigua.



Nota econòmica

ACCIÓ

Generalitat de Catalunya



Els continguts d'aquest document estan subjectes a una llicència *Creative Commons*. Si no se n'indica el contrari, se'n permet la reproducció, distribució i comunicació pública sempre que se'n citi l'autor, no se'n faci un ús comercial i no se'n distribueixin obres derivades. Podeu consultar un resum dels termes de la llicència a:

<https://creativecommons.org/licenses/by-nc-nd/4.0/>

Realització

Unitat d'Estratègia i Intel·ligència Competitiva d'ACCIÓ

ACCIÓ

Passeig de Gràcia, 129

08008 Barcelona

www.accio.gencat.cat

www.catalonia.com

@accio_cat

@catalonia_ti



Més informació sobre el país:

http://www.accio.gencat.cat/ca/paisos/asia_meridional/pakistan/

Consulta l'informe país aquí:

http://www.accio.gencat.cat/ca/serveis/banc-coneixement/cercador/BancConeixement/nota_economica_pakistan

