



# Suïssa

## Nota econòmica

# Suïssa

## Dades Generals

<b>Superfície</b>	41.277 km <sup>2</sup>
<b>Població</b>	8,4 milions de persones
<b>Densitat de població</b>	214,2 hab. /km <sup>2</sup>
<b>Idioma</b>	Alemany (oficial, 63,0%) Francès (oficial, 22,7%) Italià (oficial, 8,1%) Anglès (4,9%)
<b>Moneda</b>	Franc suís, 1 EUR = 1,14 CHF (24/08/2018)
<b>Esperança de vida</b>	82,6 anys
<b>Religió</b>	Catòlica Romana (37,3%) Protestant (24,9%) Cap (23,9%)
<b>Taxa d'alfabetització + 15 anys</b>	n/d plena alfabetització



## Quadre Macroeconòmic 2017

	2017	2018	2019
<b>Creixement econòmic</b>	1,1%	2,3% (e)	2,0% (e)
<b>PIB (PPP)</b>	517.172 M\$		
<b>Agricultura</b>	0,7%		
<b>Indústria</b>	25,6%		
<b>Serveis</b>	73,7%		
<b>PIB per càpita (PPP)</b>	61.421,8 \$		
<b>Inflació</b>	0,5%		
<b>Taxa d'atur</b>	3,2%		
<b>Deute públic</b>	42,8% del PIB		
<b>Balança compte corrent</b>	9,3% del PIB		
<b>Risc creditici</b>	AAA		
<b>Doing Business</b>	33/190		

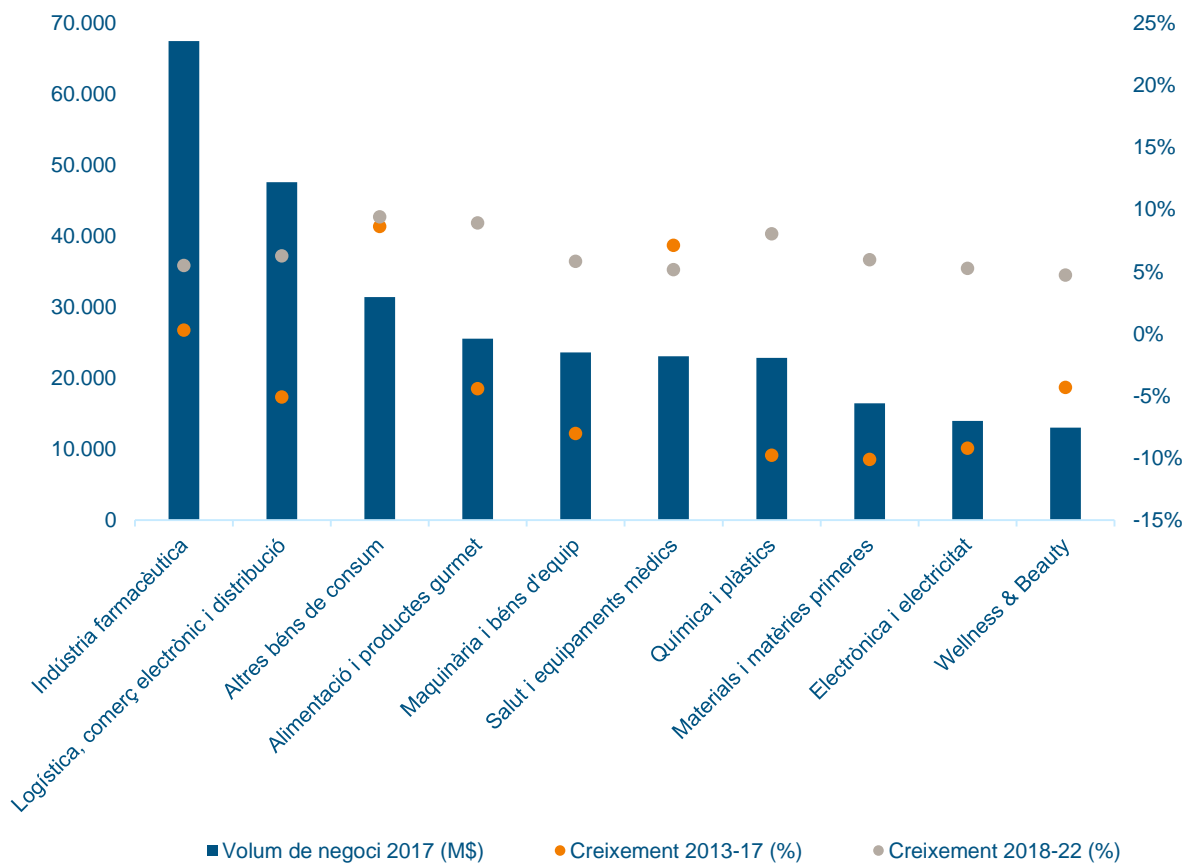
## Infraestructures

<b>Aeroports</b>	40
<b>Principal aeroport</b>	Zurich Airport
<b>Xarxa ferroviària</b>	5.652 km
<b>Carreteres</b>	71.464 km
<b>Principals ports</b>	Basilea (Rin)

Font: The World Factbook (CIA), WEO (FMI), World Bank, UIS Statistics (UNESCO), S&P, Bloomberg (e): estimació

# Principals sectors per volum de negoci a Suïssa

## Principals sectors per volum de negoci, 2017



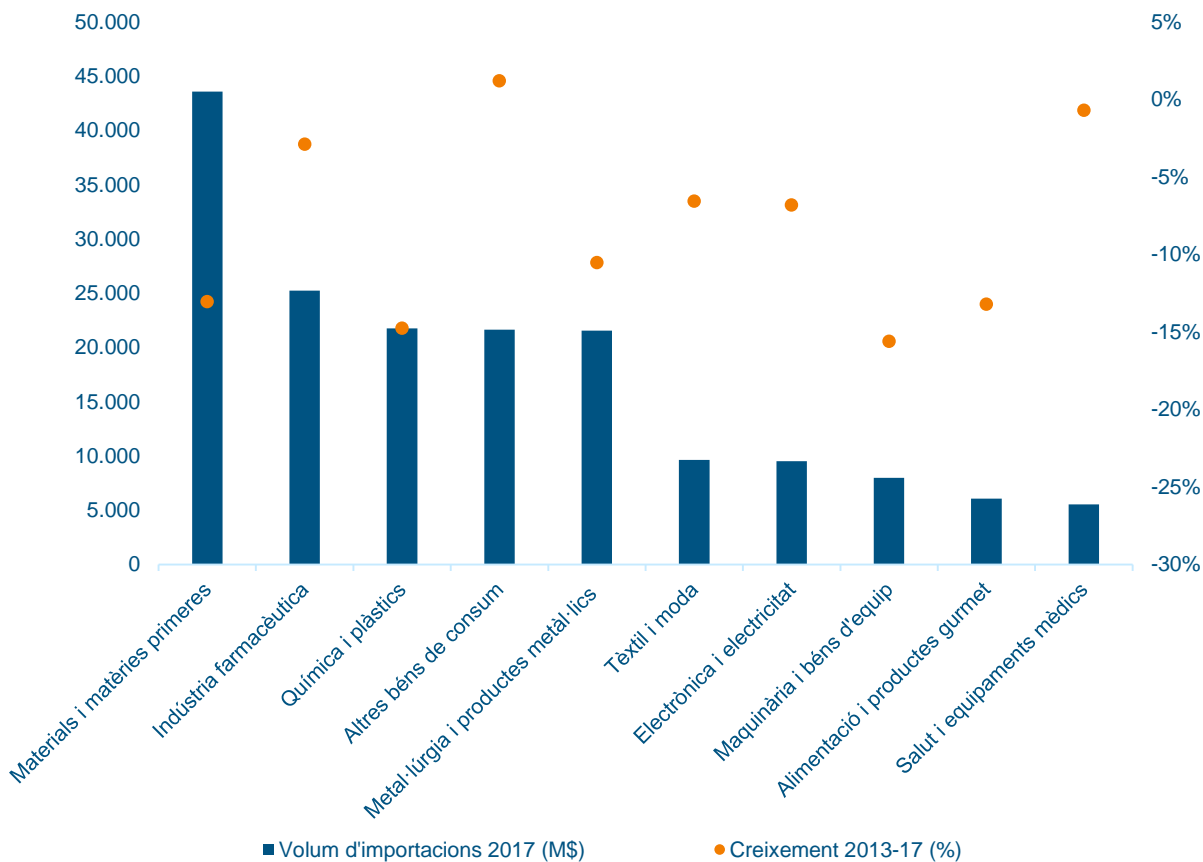
## Principals sectors per creixement del volum de negoci, 2018-22

Sector	Creixement 2018-22	Creixement 2013-17
Moble i hàbitat	12,05%	-14,90%
Altres indústries del transport	9,60%	-1,90%
Altres béns de consum	9,41%	8,64%
Alimentació i productes gourmet	8,93%	-4,41%
Esports	8,40%	-9,75%
Química i plàstics	8,07%	-9,76%
Tèxtil i moda	7,51%	7,17%
Turisme, cultura i oci	7,07%	-9,92%
Energia i recursos	6,46%	-7,46%
Logística, comerç electrònic i distribució	6,27%	-5,08%


Font: ACCIÓ a partir d'Euromonitor

# Principals sectors per volum d'importacions a Suïssa

Principals sectors per volum d'importacions, 2017

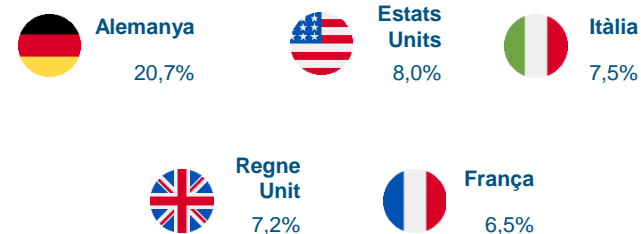


Principals sectors per creixement del volum d'importacions, 2013-17



Proveïdors principals, 2017

(% sobre total importacions)

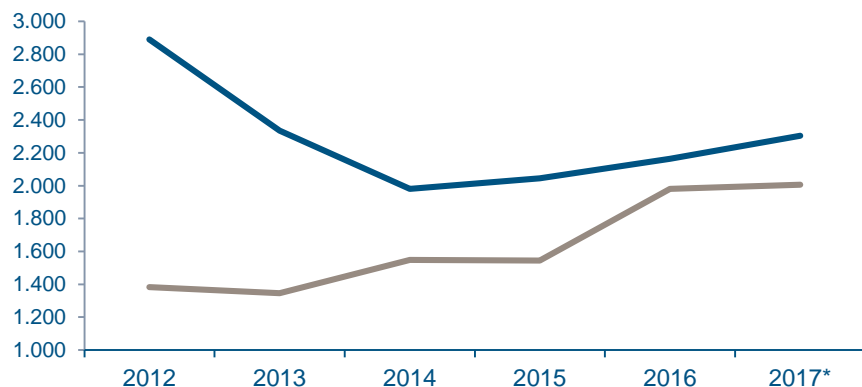


Font: ACCIÓ a partir d'Euromonitor i ITC

# Relacions comercials Suïssa - Catalunya

## Importacions i exportacions Suïssa – Catalunya 2012-17

(milions d'euros)



**6.482** empreses exportadores a Suïssa, de les quals **2.252** són exportadores regulars.

	milions €	2012	2013	2014	2015	2016	2017*
Exportacions		2.890,7	2.334,7	1.980,8	2.044,7	2.163,6	2.304,1
Importacions		1.382,3	1.345,7	1.548,4	1.545,2	1.980,2	2.005,2
Saldo comercial		1.508	989	432	499	183	299

\*Dades provisionals

## Exportacions

- ✓ Les exportacions catalanes a Suïssa assoleixen els **2.304,1** milions d'euros el 2017, un **6,5%** més que l'any anterior.
- ✓ Catalunya exporta principalment a Suïssa productes farmacèutics (**71,9%**), vehicles (**6,0%**) i productes químics orgànics (**3,3%**) el 2017.
- ✓ Les exportacions catalanes a Suïssa representen el **3,3%** del total de les exportacions catalanes.
- ✓ Les exportacions catalanes representen el **55,8%** de les exportacions de l'Estat espanyol a Suïssa.

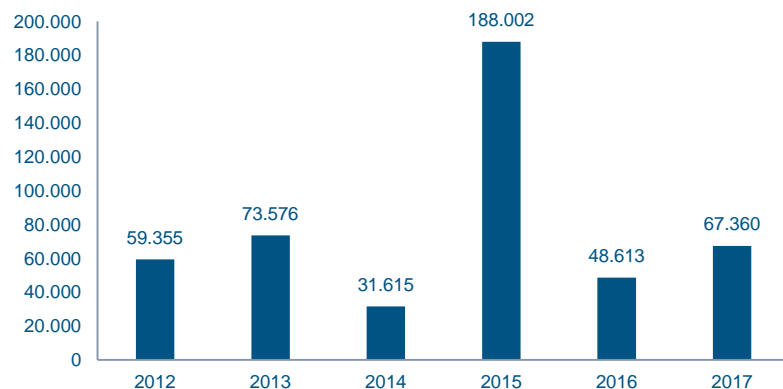
## Importacions

- ✓ Les importacions catalanes de Suïssa assoleixen els **2.005,2** milions d'euros el 2017, un **4,5%** més que l'any anterior.
- ✓ Catalunya ha importat principalment de Suïssa el 2017 productes químics orgànics (**43,7%**), productes farmacèutics (**33,8%**) i maquinària (**5,4%**) el 2017.
- ✓ Les importacions de Suïssa representen el **2,4%** del total de les importacions catalanes.
- ✓ Les importacions catalanes representen el **57,7%** de les importacions de l'Estat espanyol de Suïssa.

# Inversió estrangera

## Suïssa → Catalunya

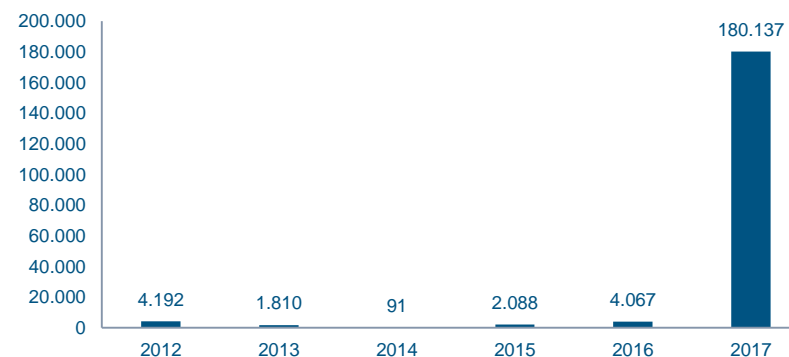
Evolució de la inversió IED (milers d'euros)



- ✓ La **inversió de Suïssa a Catalunya** ha estat de **67,4** milions d'euros el 2017. Va destacar l'any 2015, amb **188 M€** (destinats especialment a activitats immobiliàries).
- ✓ El **39,8%** de la Inversió Estrangera Directa (IED) rebuda de Suïssa el 2017 s'ha destinat a comerç majorista, un **25,6%** s'ha destinat a activitats immobiliàries i un **12,2%** a fabricació de productes de cautxú i plàstic.
- ✓ La inversió de Suïssa representa el **2,2%** del total de la inversió rebuda per Catalunya i el **4,9%** del total invertit a l'Estat espanyol el 2017 des de Suïssa.

## Catalunya → Suïssa

Evolució de la inversió IDE (milers d'euros)



- ✓ La **inversió de Catalunya a Suïssa** ha estat de **180,1** milions d'euros el 2017, molt per sobre dels anys anteriors.
- ✓ El **93,5%** de la inversió de Catalunya a Suïssa (IDE) el 2017 correspon a telecomunicacions, i un **6,5%** s'ha destinat a serveis d'allotjament.
- ✓ La inversió a Suïssa representa el **2,8%** del total invertit per Catalunya i el **71,1%** del total invertit des de l'Estat espanyol a Suïssa.

Font: Ministerio de Economía y Competitividad

# Principals empreses inversores

## Empreses catalanes establertes a Suïssa

91 filials catalanes de 75 empreses matriu catalanes.

Les 10 primeres empreses matriu catalanes segons facturació són:

- ✓ CAIXABANK SA
- ✓ FOMENTO DE CONSTRUCCIONES Y CONTRATAS SA
- ✓ GRIFOLS SA
- ✓ PUIG SL
- ✓ PUNTO FA SL
- ✓ ROCA CORPORACIÓN EMPRESARIAL SA
- ✓ WERFENLIFE SA
- ✓ ANTONIO PUIG SA
- ✓ ABASIC SL
- ✓ CORPORACIÓN QUÍMICO FARMACÉUTICA ESTEVE SA

Nota: les dades inclouen empreses catalanes que tenen com a mínim una filial a l'exterior en la qual participen amb una inversió mínima del 10 % del capital de la filial. A efectes d'aquest càlcul, es considera empresa catalana aquella que té un establiment permanent a Catalunya, independentment de si hi té la seva seu social (pot estar fora de Catalunya) i del seu origen del capital (pot ser estranger).

## Empreses suïsses establertes a Catalunya

413 filials suïsses de 296 empreses matriu suïsses.

Les 10 primeres filials suïsses a Catalunya segons facturació són:

- ✓ NESTLE ESPAÑA SAU (*Nestle s.a.*)
- ✓ NOVARTIS FARMACÉUTICA SA (*Novartis Ag*)
- ✓ ADECCO IBERIA SA (*Adecco Group Ag*)
- ✓ ASEA BROWN BOVERI SA (*Abb Ltd*)
- ✓ ABASIC SL (*Mr Thomas Meyer*)
- ✓ KUEHNE & NAGEL SAU (*Kühne + Nagel International Ag*)
- ✓ ROCHE DIAGNOSTICS SL (*Roche Holding Ag*)
- ✓ KPMG SA (*Kpmg International Cooperative*)
- ✓ INOVYN ESPAÑA SL (*Ineos Ag*)
- ✓ ARCHROMA IBERICA SL (*Archroma Management Gmbh*)

Nota: les dades inclouen empreses estrangeres establertes a Catalunya. A efectes d'aquest càlcul, es considera empresa estrangera aquella que té un establiment permanent a Catalunya, independentment de si hi té la seva seu social (pot estar fora de Catalunya) i té un mínim del 50% de capital d'origen estranger. Entre parèntesis les empreses matriu.

# Oportunitats d'internacionalització i cooperació tecnològica per a l'empresa catalana a Suïssa

## Metal·lúrgia i productes metàl·lics

### La indústria metal·lúrgica a Suïssa



Les empreses catalanes tenen oportunitats en aquest sector, en les millores de productes, noves tecnologies i processos. La indústria metal·lúrgica, elèctrica i de maquinària és una de les més importants de Suïssa. Amb més de 330.000 treballadors ocupats, és el sector amb més nombre de treballadors. La seva capacitat d'innovació i les inversions en Recerca i Desenvolupament poden ser també fonts d'oportunitats per a les empreses catalanes.

## Paper, cartró i *packaging*

### Productes de *packaging*



Segons estimacions, tot el sector de *packaging* representa voltant de 32.000 milions d'euros. Sembla que el mercat d'empaquetatges de paper estigui saturat, mentre que el mercat d'empaquetatges de plàstic encara segueix en creixement. Les pimes catalanes de fabricació d'empaquetatges de paper i/o cartró, de plàstic "bio" i innovadors, pel cost menor de producció, són un proveïdor interessant per al mercat alemany, principalment per al sector alimentari. Es pot detectar una demanda creixent per empaquetatges amb les característiques següents: sostenibilitat, seguretat en la producció, impressió digital, innovacions en colors i materials, *shelf-ready-packaging*.

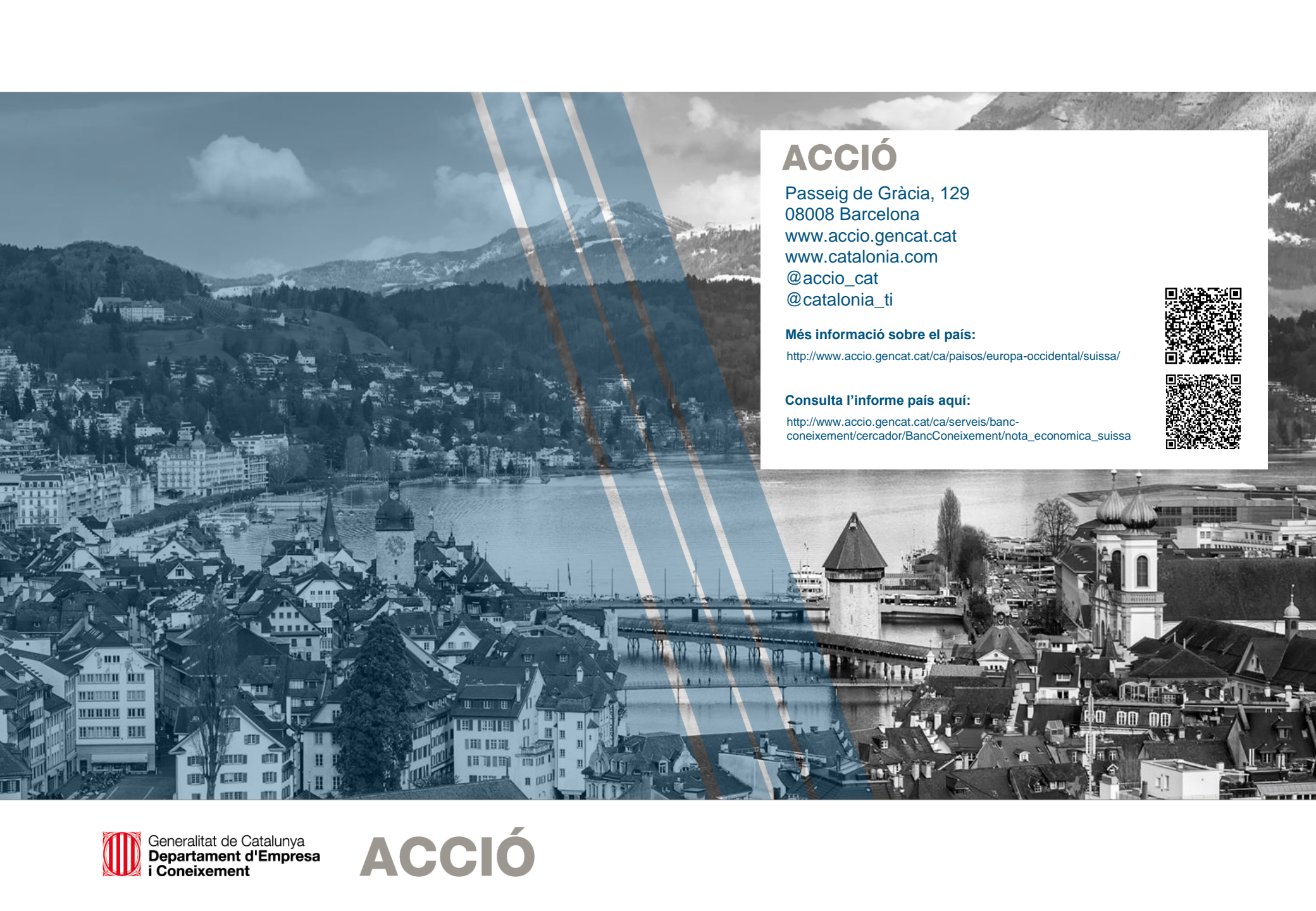
## TIC i transformació digital

### Governança electrònica i digitalització del sector públic



Suïssa és un país pioner en l'aplicació de tecnologies digitals en els processos digitals i l'administració electrònica. En aquest context, les solucions de programari i d'integració de plataformes digitals són interessants en un mercat madur d'un volum petit, però que aporta l'avantatge de disposar de moltes unitats de compra autònomes (municipis, cantons i federació).





# ACCIÓ

Passeig de Gràcia, 129  
08008 Barcelona

[www.accio.gencat.cat](http://www.accio.gencat.cat)  
[www.catalonia.com](http://www.catalonia.com)

@accio\_cat  
@catalonia\_ti

## Més informació sobre el país:

<http://www.accio.gencat.cat/ca/paisos/europa-occidental/suissa/>

## Consulta l'informe país aquí:

[http://www.accio.gencat.cat/ca/serveis/banc-coneixement/cercador/BancConeixement/nota\\_economica\\_suissa](http://www.accio.gencat.cat/ca/serveis/banc-coneixement/cercador/BancConeixement/nota_economica_suissa)

