

Gener 2023

Barcelona & Catalonia Startup Hub

Anàlisi 2022



Barcelona & Catalonia Startup Hub, anàlisi del 2022

ACCIÓ
Generalitat de Catalunya



Els continguts d'aquest document estan subjectes a una llicència Creative Commons. Si no s'indica el contrari, se'n permet la reproducció, distribució i comunicació pública sempre que se'n citi l'autor, no se'n faci un ús comercial i no se'n distribueixin obres derivades. Podeu consultar un resum de les condicions de la llicència a:

<https://creativecommons.org/licenses/by-nc-nd/4.0/>.

L'ús de marques i de logotips en el present informe és merament informatiu. Les marques i els logotips esmentats pertanyen als seus respectius titulars i en cap cas són titularitat d'ACCIÓ. Aquesta és una representació il·lustrativa i parcial de les empreses, les organitzacions i les entitats que formen part de l'ecosistema d'startups a Catalunya. Poden haver-hi empreses, organitzacions i entitats que no han estat incloses a l'estudi.

Realització

Unitat d'Estratègia i Intel·ligència Competitiva d'ACCIÓ

Barcelona, gener del 2023

Índex

En aquest informe, mostrem el posicionament de l'ecosistema de les startups de Barcelona a l'escenari global i analitzem la informació del **Barcelona & Catalonia Startup Hub**, actualitzada el desembre del 2022 mitjançant la cerca de dades i una enquesta a empreses.

1. Barcelona i Catalunya a l'escenari global de les startups
2. Principals trets de les startups a Catalunya, 2022
3. Importància econòmica i talent a les startups
4. Finançament de les startups

Annex:

Objectius i metodologia del Barcelona & Catalonia Startup Hub

Barcelona i Catalunya a l'escenari global de les startups

Barcelona i Catalunya a l'escenari global de les startups (2)

L'any 2022, Barcelona és el:

5è millor ecosistema de la UE per crear-hi una startup

6è *hub* de la UE en finançament captat per startups en *venture capital*

2n *hub* de la UE preferit pels fundadors per crear-hi una startup

4t ecosistema de la UE per nombre d'*scaleups* (*)

2n *hub* de la UE amb major nombre de fundadors d'startups entre *alumni* de les universitats locals

7è startup *hub* de la UE en futurs unicorns (**)

5è *hub* de la UE en rondes de finançament captades per startups en *venture capital*

7 unicorns nascuts a Barcelona (***)

(*) Les «*scaleups*» són el següent pas a les **startups**: són startups que han recaptat més d'1 M\$ excloses les adquirides o que cotitzen a borsa («*exits*»)

(**) Un **futur unicorn** és una empresa tecnològica valorada en més de 250 M\$ però menys de 1.000 M\$, excloses les adquirides o que cotitzen a borsa («*exits*»)

(***) Un **unicorn** és una empresa tecnològica valorada en més de 1.000 M\$, excloses les adquirides o que cotitzen a mercats borsaris («*exits*»)

Barcelona és el 5è millor ecosistema de la UE per crear-hi una startup


Barcelona continua sent el 5è millor ecosistema de la UE per crear-hi una startup, per darrere de París, Berlín, Estocolm i Amsterdam i per davant de Munic, Dublín, Hèlsinki, Madrid i Copenhaguen.

El Global Startup Ecosystem Index d'StartupBlink classifica 1.000 ciutats i 100 països d'arreu del món i basa els seus rànquings en els resultats de l'anàlisi de desenes de milers de dades sobre startups registrades, acceleradores i espais de *coworking*, entre d'altres.

Millors ecosistemes a la UE per crear-hi una startup, 2022



StartupBlink



Font: Global Startup Ecosystem Index 2022, Startupblink

Barcelona és el 2n startup *hub* de la UE amb major percentatge de fundadors internacionals

Barcelona és el 2n startup *hub* de la UE amb major percentatge de fundadors internacionals, just per darrere de Berlín i per davant de ciutats com Amsterdam o Estocolm. Això posiciona Barcelona com un dels *hubs* més cosmopolites.

TOP 9 ciutats de la UE 27 segons fundadors internacionals d'startups



Font: Startup Heatmap Europe, SHM2021: The power of the Ecosystem 2021


Nota: les dades corresponen al percentatge de fundadors internacionals sobre el total de fundadors, en base a les dades agregades de l'enquesta 2016-2020 per part d'Startup Heatmap Europe; anualment, aquest estudi analitza les respostes de 1.295 fundadors europeus d'startups

Barcelona és el 5è hub de la UE en nombre de rondes de finançament captades per startups en *venture capital*

Barcelona es manté com el 5è *hub* de la UE en nombre de rondes de finançament captades per startups en *venture capital*. Només París, Berlín, Amsterdam i Estocolm han atret el 2022 més rondes que les startups de Barcelona, que en capten 201.

El 2022, les rondes captades per les startups a Barcelona creixen un 30,5% respecte el 2021, any en què Barcelona va captar 154 rondes.


TOP 10 ciutats de la UE en nombre de rondes de finançament, 2022



Font: Dealroom 2023 (consulta 12/01/2023)

Barcelona és el 4t ecosistema a la UE amb major nombre d'*scaleups*

Nombre d'*scaleups* per ciutat



Principals *tech scaleups* de Barcelona:




Font: Dealroom a gener del 2023. Per a la cerca, s'ha utilitzat com a criteri de localització la opció «HQ location», en tots els casos; s'han exclòs les empreses de més de 10 anys i les que han estat adquirides o han fet una IPO


Nota: les «*scaleups*» són el següent pas a les startups; són startups que han recaptat més d'1 M\$ excloses les adquirides o que cotitzen a borsa («*exits*»)

Barcelona és el 7è startup *hub* de la UE en futurs unicorns

Nombre de futurs unicorns per ciutats



Principals futurs unicorns de Barcelona:










Font: Dealroom 2023 (12/1/2023); per a la cerca, s'ha utilitzat com a criteri de localització la opció «HQ location», en tots els casos

Nota: un futur unicorn és una empresa tecnològica valorada en més de 250 M\$ però en menys de 1.000 M\$, excloses les adquirides o que cotitzen a borsa («exits»)

Barcelona, bressol de 7 unicorns

Diverses startups de l'ecosistema català són, actualment, empreses d'èxit. Entre elles, hi ha set unicorns.

	 Adevinta	 Glovo	 wallbox	 letgo	 TravelPerk	 factorial	 eDreams ODIGEO
Import en rondes (M€)	1.765	921	202	780	380	204	465
Valoració de l'empresa (M€)	10.033	2.322	1.394	1.394	1.140	929	911

Un unicorn és una empresa valorada en més de 1.000 M\$ (800 M€).

Font: Dealroom 2023 (consulta feta el 12/1/2023)

Nota: s'han considerat unicorns de Catalunya les set empreses amb «HQ location» a Barcelona i valoració superior a 800 M€, segons Dealroom; la valoració de Wallbox i TravelPerk està extreta de Dealroom en dòlars, aplicant un tipus de canvi de 1,08 \$/€ per transformar-la en euros

Principals trets de les startups a Catalunya, 2022

Principals trets de les startups a Catalunya, 2022 (2)

El 2022, hi ha identificades **2.022 startups** al Barcelona & Catalonia Startup Hub

La quantitat d'startups identificades (2.022 el 2022) ha augmentat un 86% entre el 2016 i el 2022.

El 58,8% de les startups del Barcelona & Catalonia Startup Hub s'han creat en els darrers cinc anys.

Un 86,7% de les startups es localitza a l'Àrea Metropolitana de Barcelona (AMB).

El *healthtech*, els serveis empresarials, les TIC/mobile i l'alimentació concentren un 41% d'startups.

El 76% de les startups treballen amb tecnologies vinculades a la indústria 4.0.

Catalunya compta amb 291 startups *deeptech*, que representen el 15,3% del total.

El 49% de les startups tenen alguna patent o sistema de protecció del seu coneixement.

E-commerce & marketplace i el SaaS són els models de negoci predominants.

El 34% de les startups promouen algun tipus d'acció per prioritzar la sostenibilitat.

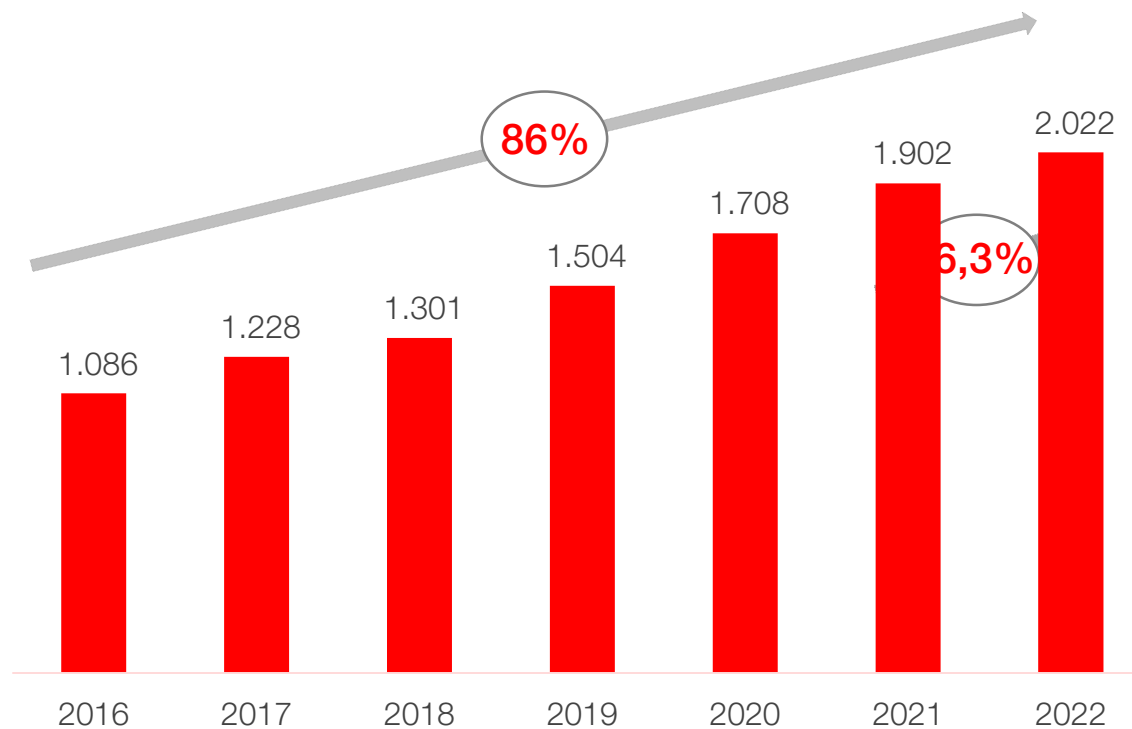
Creixement continuat de l'ecosistema d'startups a Catalunya

El Barcelona & Catalonia Startup Hub identifica cada any més startups a Catalunya. Les startups de l'ecosistema català han augmentat un 86,2% des de l'inici del Barcelona & Catalonia Startup Hub: **de 1.086 startups el 2016 a 2.022 el 2022.**

Entre el 2021 i el 2022, les startups del Barcelona & Catalonia Startup Hub han crescut un 6,3%.


D'acord amb el que considerem startup, les empreses de més de 10 anys i les que han cessat la seva activitat, es van excloent del Barcelona & Catalonia Startup Hub. El 2022, s'han detectat 356 empreses noves i se n'han donat de baixa 249.

Nombre d'startups al Barcelona & Catalonia Startup Hub (2016-2022)



Font: Barcelona & Catalonia Startup Hub 2022

Startups més rellevants del *Barcelona & Catalonia Startup Hub 2022*



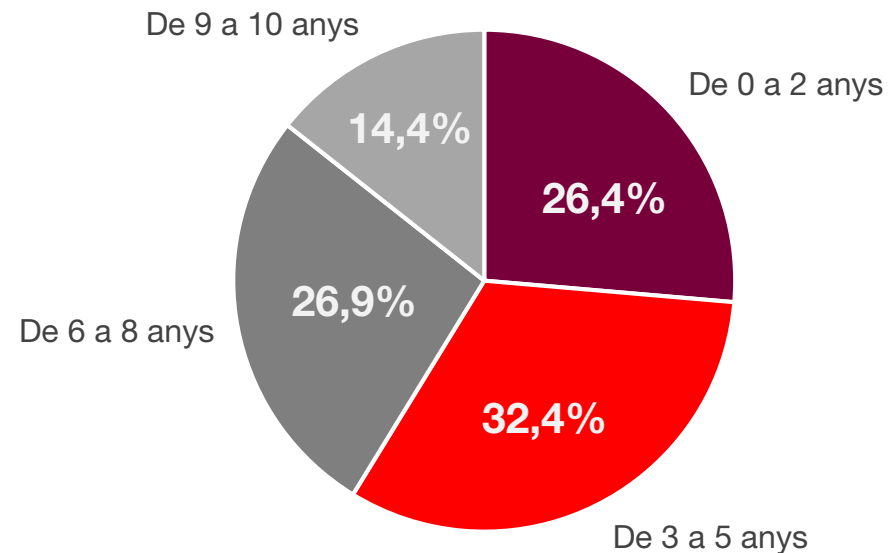
Font: *Barcelona & Catalonia Startup Hub, 2022. Actualment hi figuren 2.022 startups*

El 58,8% de les startups s'ha creat els darrers 5 anys

El 58,8% de les startups del Barcelona & Catalonia Startup Hub s'ha creat els darrers cinc anys (2017-2022), fet que mostra el dinamisme de l'ecosistema a Catalunya.

Entre el 2017 i el 2022 s'han creat 1.150 startups i 516 en els darrers 2 anys (2021-2022).

Nombre d'startups per edat



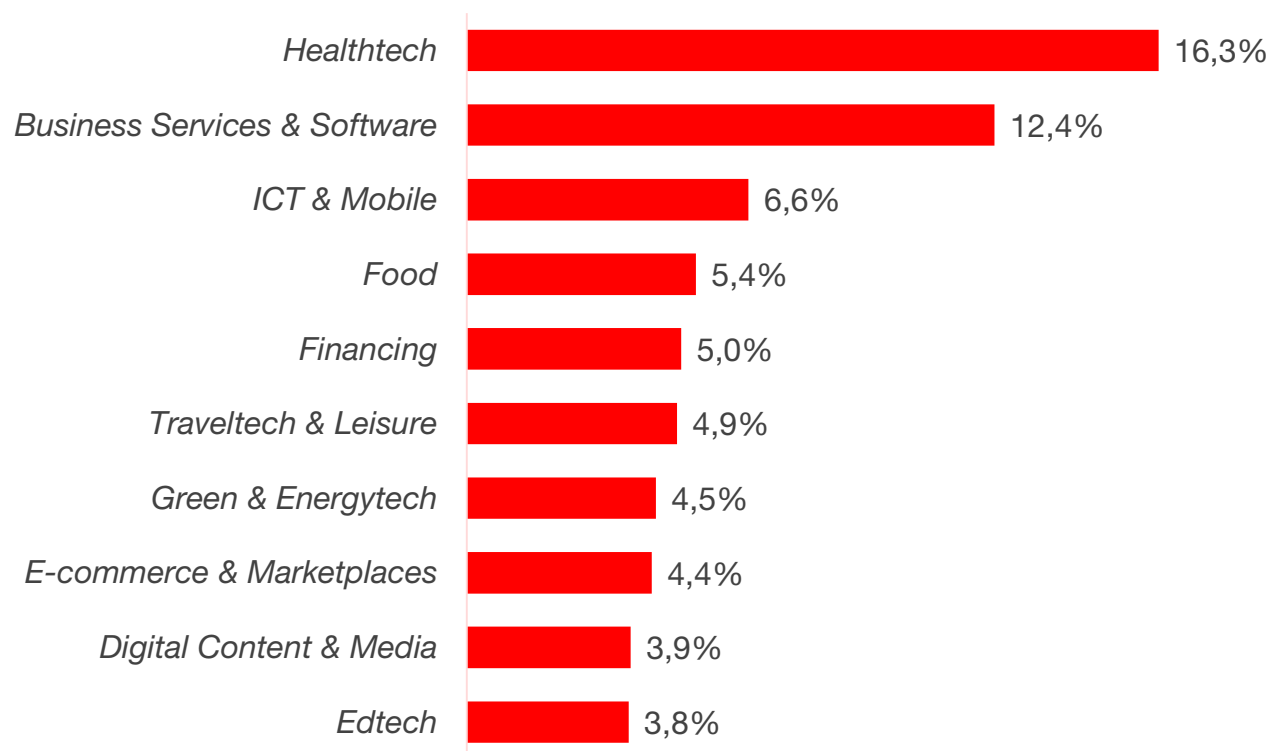
Font: Barcelona & Catalonia Startup Hub 2022, ACCIÓ

Nota 1: aquest gràfic s'ha construït amb les dades de les 1957 startups que tenen dades informades de la data de fundació de l'empresa (inferior a 10 anys)

Nota 2: el 2022, s'han detectat 53 startups creades aquest mateix any

Els sectors *healthtech*, els serveis empresarials, les TIC/*mobile* i l'alimentació concentren un 41% d'startups

Distribució sectorial de les startups (TOP 10 sectors, %)



Sector	Nombre d'startups
Healthtech	329
Business Services & Software	251
ICT & Mobile	134
Food	109
Financing	102
Traveltech & leisure	100
Green & Energytech	90
E-commerce & marketplaces	88
Digital content & media	78
Edtech	77
Proptech	73
Sustainable mobility	70
Fashion & design	68
Adtech	62
Sports	59
Hardware	59
Logistic tech	58
Community & social network	58
Gaming	57
Beauty & personal care	35
Legaltech	34
Agriculture	31
Total	2.022

Font: Barcelona & Catalonia Startup Hub, 2022, ACCIÓ

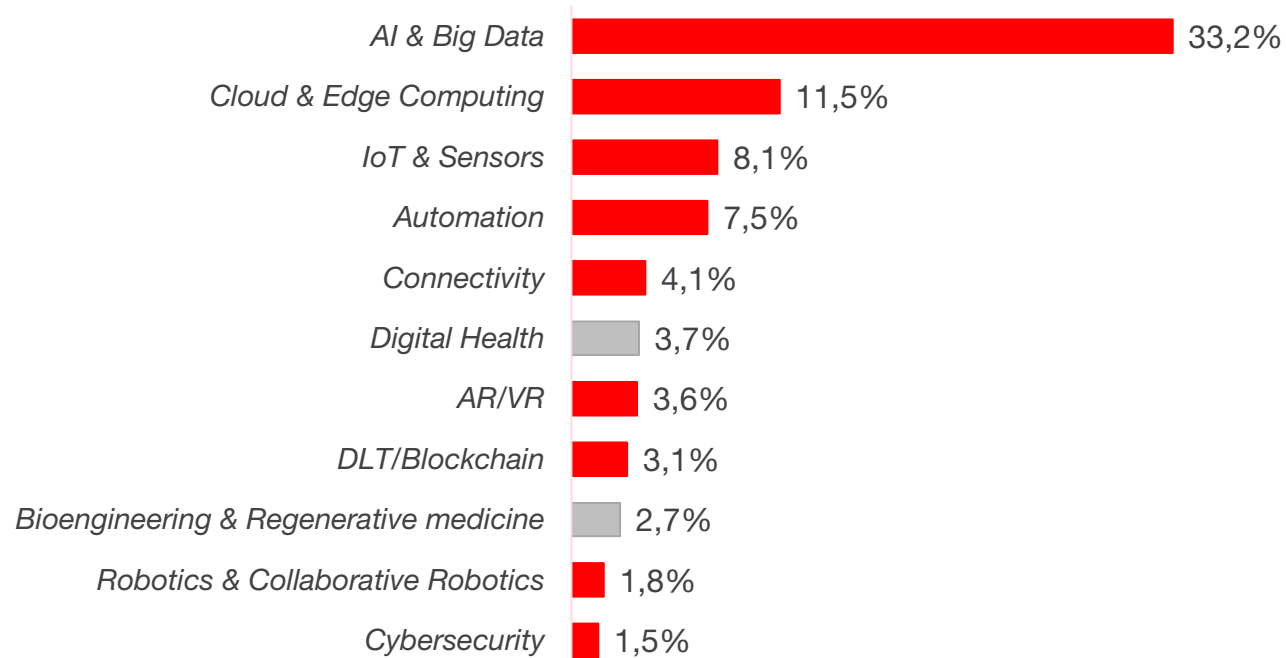
Nota: aquest gràfic s'ha construït amb les dades de les 2.022 startups del directori que disposaven d'aquesta informació. L'anàlisi s'ha fet amb el sector principal de cada empresa

Les tecnologies 4.0 predominen a les startups

El 76% de les startups treballen amb tecnologies vinculades a la indústria 4.0. Destaca, sobretot, el 33% d'startups que utilitzen la intel·ligència artificial i *big data* com a principal tecnologia.

La **indústria 4.0** engloba intel·ligència artificial i *big data*, automatització, *cloud*, IoT i sensors, realitat virtual i realitat augmentada, robòtica, materials de frontera, connectivitat, *blockchain*, ciberseguretat, ciències quàntiques i fotònica, i simulació/bessó digital.

Top 10 tecnologies (percentatge d'startups)



Font: Barcelona & Catalonia Startup Hub, 2022, ACCIÓ

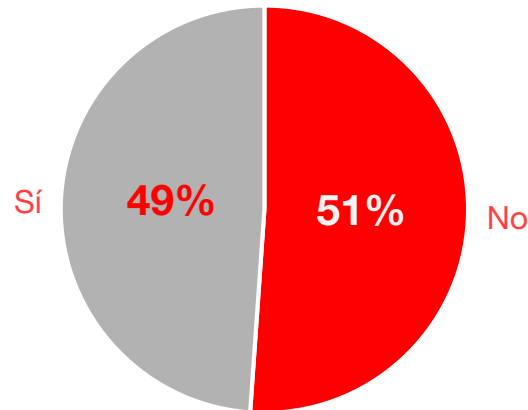
Nota: aquest gràfic s'ha construït amb les dades de les 2.009 startups del Barcelona & Catalonia Startup Hub que disposaven d'aquesta informació; l'anàlisi s'ha fet amb la tecnologia principal de cada empresa

Patents o sistemes de protecció del coneixement presents al 49% de les startups

El 49% de les startups afirma que té alguna patent o sistema de protecció del seu coneixement^(*).

El 30% de les startups enquestades amb un sistema de protecció del coneixement, el tenen a nivell espanyol i el 70% a nivell internacional.

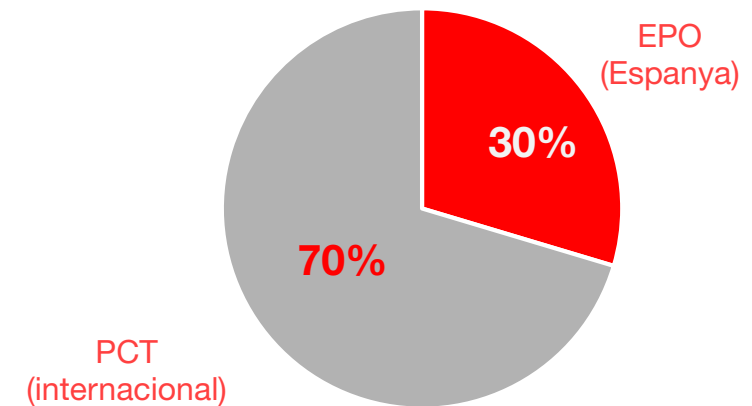
Startups amb patents o sistemes per protegir el seu coneixement



Font: Barcelona & Catalonia Startup Hub 2022, ACCIÓ
 Nota: aquestes dades s'han extret de les 403 empreses que han contestat aquesta pregunta a l'enquesta del 2022

(*) Les empreses poden tenir més d'un sistema de protecció del coneixement

Quina àrea geogràfica abasta?



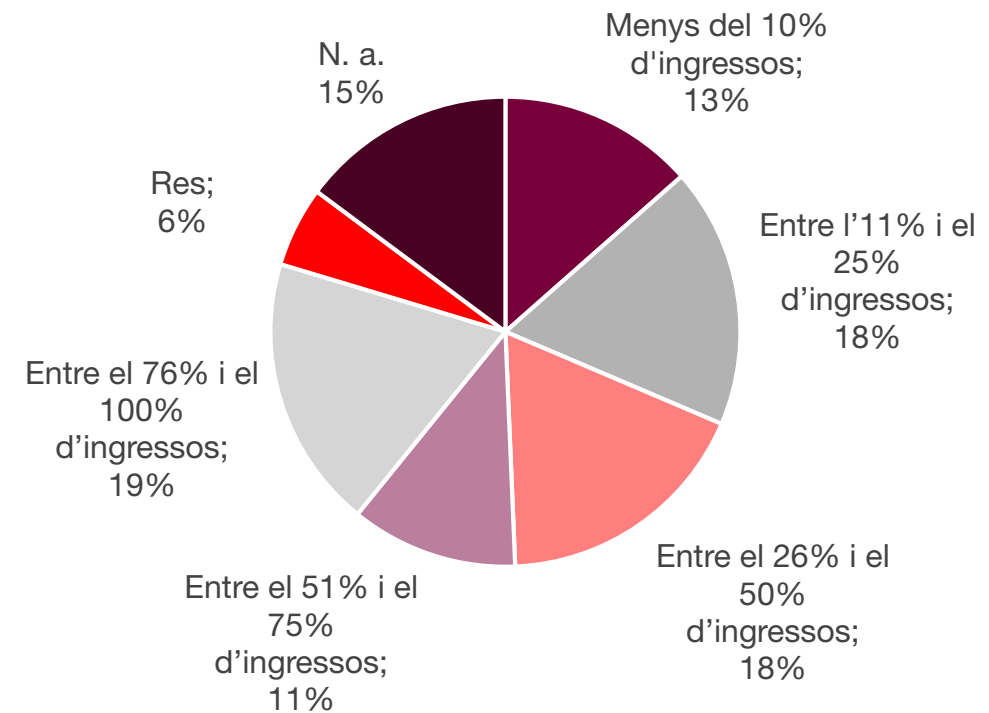
Font: Barcelona & Catalonia Startup Hub 2022, ACCIÓ
 Nota: aquestes dades s'han extret de les 135 empreses que han contestat aquesta pregunta a l'enquesta del 2022

Inversions de les startups en R+D

El 79% de les startups enquestades inverteixen en R+D.

El 48% de les startups enquestades inverteixen més del 25% dels seus ingressos en R+D i el 30% hi destinen més del 50%.

Percentatge d'inversió en R+D

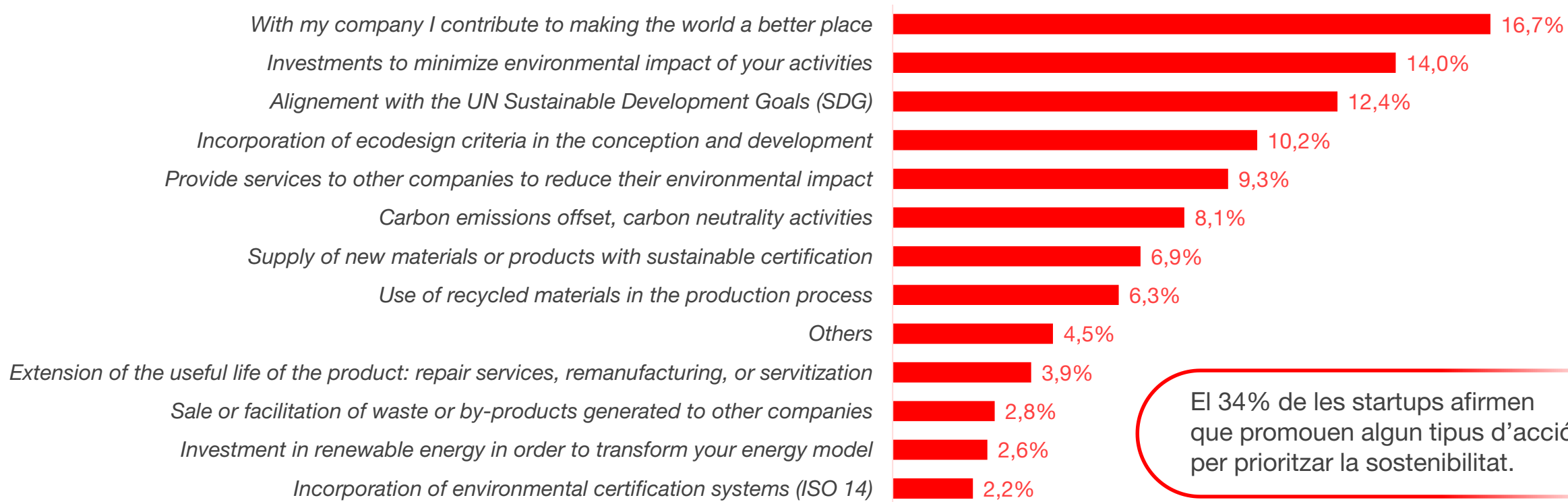


Font: Barcelona & Catalonia Startup Hub 2022, ACCIÓ

Nota: aquest gràfic s'ha fet amb les dades de les 452 empreses que han contestat l'enquesta

Les accions de sostenibilitat són presents al 34% de les startups

Accions de sostenibilitat dutes a terme per les startups



Font: Barcelona & Catalonia Startup Hub 2022, ACCIÓ

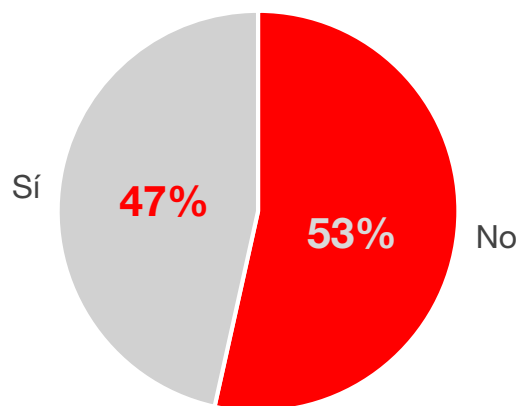
Nota 1: aquestes dades s'han extret de les 452 empreses que han contestat l'enquesta del 2022

Nota 2: una empresa pot tenir més d'una acció de sostenibilitat

Origen dels fons de les rondes de finançament que tanquen les startups

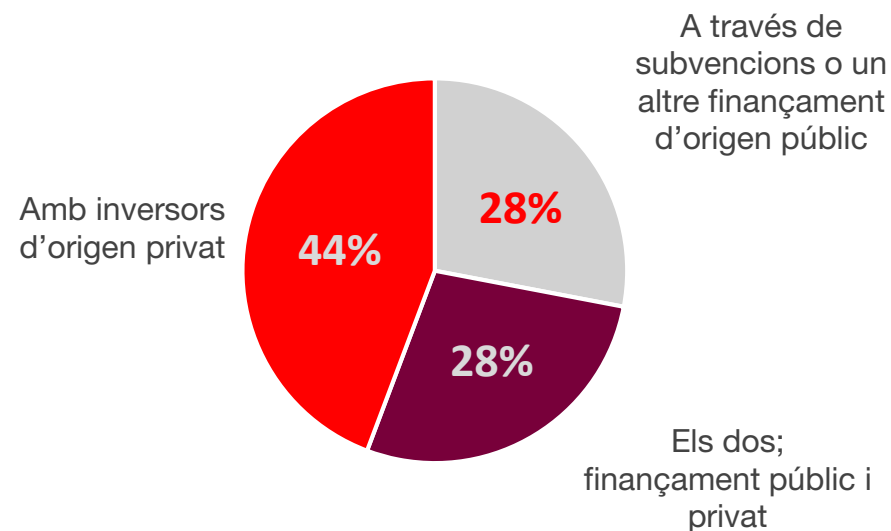
El 47% de les startups enquestades han tancat alguna ronda de finançament en els últims 3 anys.

Heu tancat alguna ronda de finançament en els últims 3 anys?



El 72% de les startups enquestades han rebut finançament privat en els últims 3 anys.

De quin tipus de finançament es tracta?



Font: Barcelona & Catalonia Startup Hub 2022, ACCIÓ

Nota: aquestes dades s'han extret de les 452 empreses que han contestat l'enquesta d'startups del 2022

Importància econòmica i talent a les startups

Importància econòmica i talent a les startups de l'ecosistema català

L'ecosistema d'startups a Catalunya dona feina a més de 19.000 treballadors.

El 76% de les startups tenen menys de 10 treballadors.

L'ecosistema d'startups a Catalunya factura més de 1.700 M€.

El 70% de les startups facturen menys de 500.000 €.

Un 23% dels treballadors i un 19% dels fundadors de les startups són estrangers.

La captació de talent internacional es concentra a l'àrea de tecnologia i a l'Europa occidental.

El 56% dels fundadors d'startups compten amb experiència prèvia en la creació d'empreses.

En la comparativa per ciutats, el percentatge de dones fundadores a les startups a Barcelona representa el 19,9%, per sobre de la mitjana europea de 16,8% i de ciutats com Dublín, Amsterdam, Madrid o Estocolm.

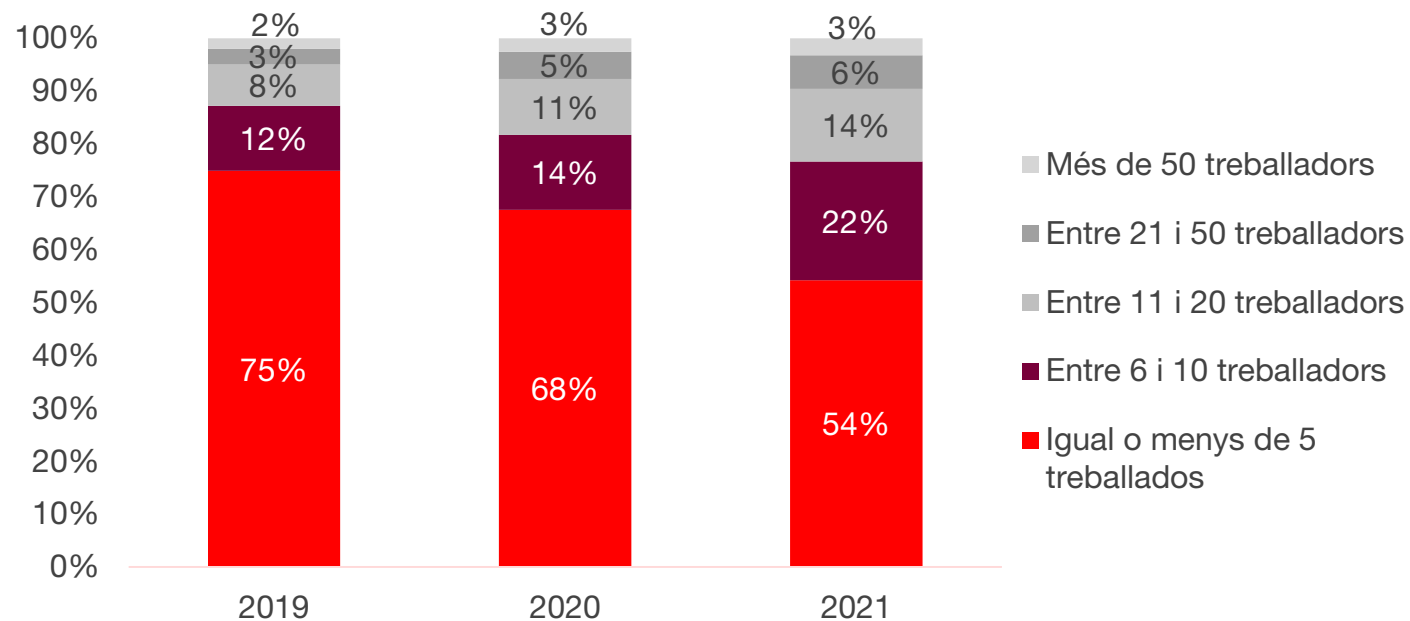
El 67% de les startups a Catalunya tenen clients internacionals.

Ocupació de les startups, per trams d'ocupació: les startups van guanyant dimensió

Percentatge d'startups per mida (segons ocupació), 2019-2021

El 2021, les startups del Barcelona & Catalonia Startup Hub ocupaven 19.138 persones.

El 76% de les startups tenien menys de 10 treballadors el 2021. El 2019, aquest percentatge era del 87%. El pes de les que tenen entre 11 i 20 treballadors ha passat del 8% al 14%.



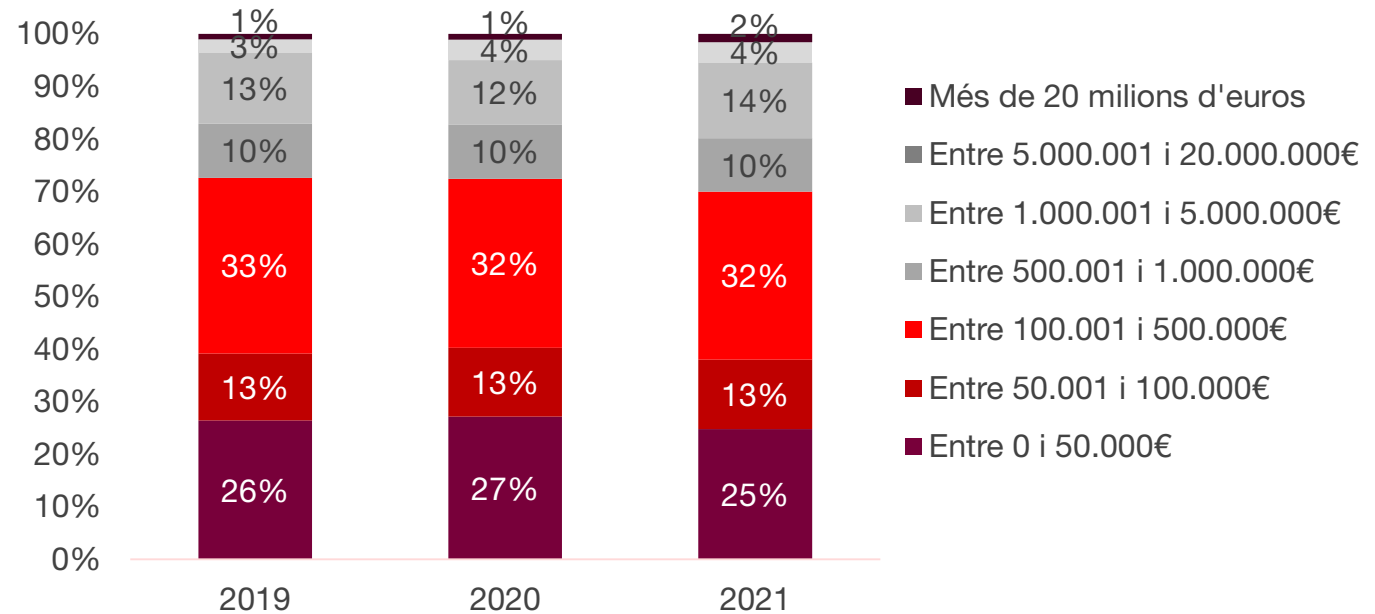
Font: ACCIÓ a partir del Barcelona & Catalonia Startup Hub, 2022 i ORBIS

Nota 1: el gràfic s'ha elaborat a partir de les dades de les 1.279 startups que tenen disponible el nombre de treballadors per a tots i cadascun dels anys de la sèrie (del 2019 al 2021)

El 2021, les startups del Barcelona & Catalonia Startup Hub van facturar 1.720 M€, una dada similar a la de 2020 (1.710 M€).

El 70% de les startups va facturar menys de 500.000 € el 2020. El 2019, aquest percentatge era del 72%.

Percentatge d'startups per mida (segons facturació), 2019-2021



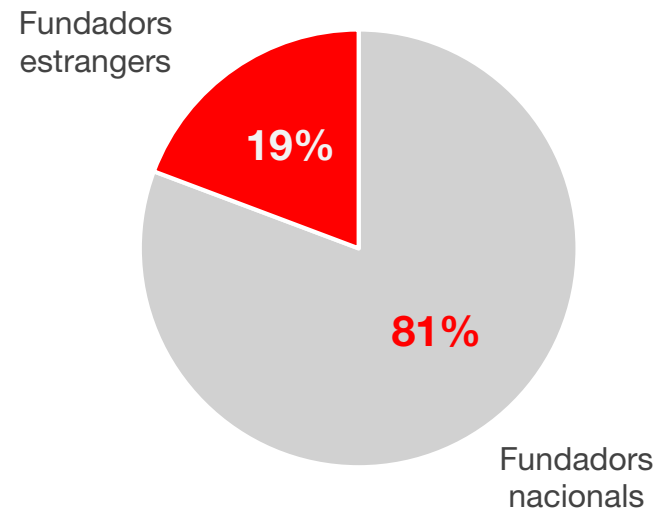
Font: ACCIÓ a partir del Barcelona & Catalonia Startup Hub, 2022 i ORBIS

Nota: el gràfic s'ha elaborat a partir de les dades de les 778 startups que tenen disponible la facturació per a tots i cadascun dels anys de la sèrie (del 2019 al 2021)

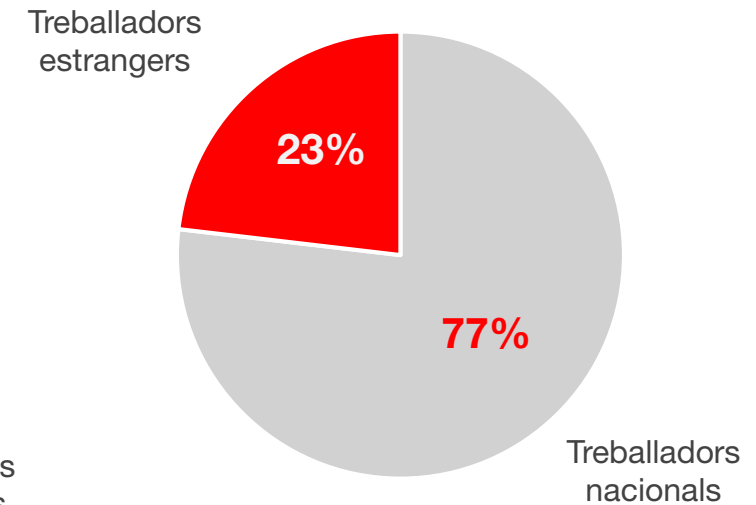
Pes dels fundadors i els treballadors internacionals a les startups

Un 23% dels treballadors i un 19% dels fundadors de les startups a Catalunya són estrangers.

Nacionalitat dels fundadors



Nacionalitat dels treballadors



Font: Barcelona & Catalonia Startup Hub, 2022, ACCIÓ

Nota: aquests gràfics s'han construït amb les dades de 775 startups que tenen les dades de treballadors nacionals i estrangers i de les 1.388 startups que tenen dades de fundadors nacionals i estrangeres informades, dins del Catalonia & Barcelona Startup Hub

Experiència prèvia dels fundadors, a més de la meitat de les startups

Un 56% de les startups de l'ecosistema català compten amb algun fundador amb experiència prèvia en la creació d'startups.

Aquesta dada ha anat creixent en els darrers anys: el 2020, aquest percentatge era del 45% i, el 2021, del 52%. S'ha incrementat 11 punts percentuals en els 2 últims anys.

Startups segons l'experiència dels fundadors



Font: Barcelona & Catalonia Startup Hub 2022, ACCIÓ

Nota: aquest gràfic s'ha construït amb les dades de 1.513 startups de les 2.022 del directori

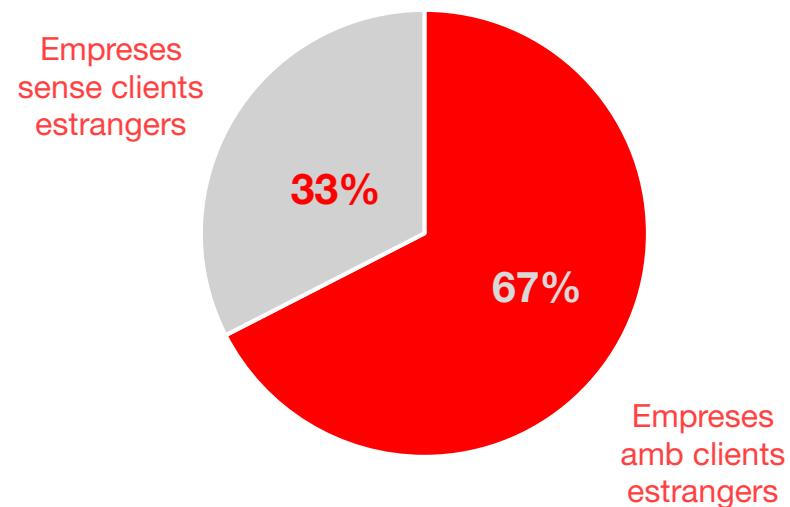
Internacionalització de les startups de l'ecosistema català

El 67% de les startups a Catalunya tenen clients internacionals.

Els clients internacionals representen per a les startups el 44% de la facturació mitjana.

Gairebé la meitat de les startups amb clients internacionals (el 46%) exporten més del 50% de la seva facturació.

Startups exportadores (%)



Font: Barcelona & Catalonia Startup Hub 2022, ACCIÓ

Nota 1: aquestes dades s'han extret de les 452 empreses que han contestat l'enquesta del 2022

Nota 2: per computar aquestes dades, s'han considerat les empreses exportadores tant de béns com de serveis

Finançament de les startups

Finançament de les startups (2)

El 2022, Catalunya ha captat 1.653 M€ d'inversió en startups.

Entre el 2018 i el 2022, la inversió captada per les startups catalanes és de 5.043 M€.

La inversió captada per les startups a Catalunya en els últims cinc anys (5.043 M€) és un 296% superior a la captada en el quinquenni anterior (1.271 M€).

El 2022, l'import mitjà per ronda d'inversió ha estat de 6,75 M€, per sobre del 2021 (4,76 M€) i gairebé el doble del 2019 (3,67 M€).

Els fons internacionals participen en 19 de les 20 rondes més grans tancades a Catalunya el 2022.

En algun moment, tres de cada quatre startups del Barcelona & Catalonia Startup Hub han aconseguit finançament.

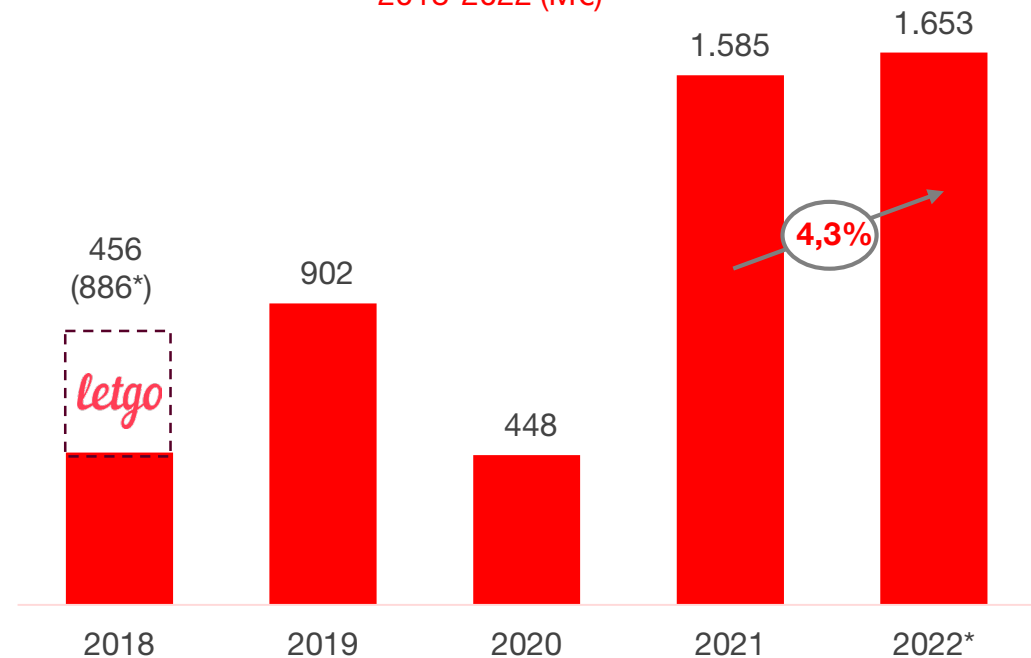
El 24% de les startups han captat rondes d'inversió superiors al milió d'euros (sèries A+B+C).

El sector *healthtech* ha captat el volum d'inversió més gran el 2022 (15,4%).

Els sectors *TIC & mobile* i *healthtech* concentren el 33% dels *exits*.

Evolució del volum d'inversió captat per les startups en els últims 5 anys

Volum d'inversió captat per les startups a Catalunya, 2018-2022 (M€)



El 2022, milloren les xifres d'inversió captades el 2021 per les startups catalanes, que arriben als 1.653 M€.

Entre el 2018 i el 2022, la inversió captada per les startups catalanes ha estat de 5.043 M€.

Font: Dealroom 2023 (consulta del 12/1/2023)

Nota 1: consulta feta a Dealroom a partir de Catalunya com a «HQ location»

Nota 2: l'any 2018, l'empresa d'origen català Letgo va ser adquirida per una empresa turca per valor de 430 M€; fins ara, Dealroom la posava com a ronda de finançament d'una empresa catalana, però aquest any ha canviat el criteri i no apareix en aquesta classificació; és per això que la dada del 2018 és sensiblement inferior a la que s'havia registrat en informes anteriors

(*) Import que quedaria com a volum d'inversió per a l'any 2018 si es considerés l'operació de Letgo

Fem avui l'empresa del demà

L'any 2022, les startups a Catalunya han captat 1.653 M€ d'inversió

Inversions més representatives, 2022

 paack	Typeform	Impress	 factorial	 TravelPerk
200 M€	123 M€	122 M€	123 M€	101 M€
 TAPPWATER	 minorityx therapeutics	SPLICEBIO	yaba.	 submer
67 M€	51 M€	50 M€	39 M€ (*)	31 M€

Font: Dealroom 2023 (consulta 12/01/2023). Tipus de canvi 0,9286€/€\$.

Nota: consulta feta a Dealroom a partir de Catalunya com a «HQ location».

(*) Aquesta empresa, també va aconseguir el mateix import en forma de deute. En l'elaboració d'aquest gràfic no considerem el finançament de les empreses que s'obté en format deute.

Fem avui l'empresa del demà

En cinc anys, les startups catalanes han captat 5.043 M€ d'inversió



	2018	2019	2020	2021	2022
Inversió en startups	456 M€	902 M€	448 M€	1.585 M€	1.653 M€

Algunes inversions
destacades, 2018-2022

Glovo

750 M€
2018-2022
3 rondes

letgo

431 M€
2018
1 ronda

wallbox

363 M€
2019-2021
4 rondes

TravelPerk

305 M€
2018-2022
3 rondes

paack

266 M€
2019-2022
3 rondes

factorial

196 M€
2020-2022
3 rondes

wallapop

173 M€
2021
1 ronda

Impress

164 M€
2020-2022
3 rondes

cooltra

123 M€
2019-2022
4 rondes

Typeform

123 M€
2022
1 ronda

Font: Dealroom 2023 (consulta del 12/1/2023); tipus de canvi: 0,9289 €/€/\$
Nota: consulta feta a Dealroom a partir de Catalunya com a «HQ location»

Evolució de la inversió captada per les startups a Catalunya en els últims 10 anys

La inversió captada per les startups a Catalunya en els últims cinc anys (5.043 M€) és un 296% superior a la captada en el quinquenni anterior (1.271 M€), la qual cosa evidencia la fortalesa i la solidesa creixent de l'ecosistema.

	2013	2014	2015	2016	2017	TOTAL (2013-2017)
Inversió en startups (M€)	133	269	279	308	282	1.271

	2018	2019	2020	2021	2022	TOTAL (2018-2022)
Inversió en startups (M€)	456	902	448	1.585	1.653	5.043

296%

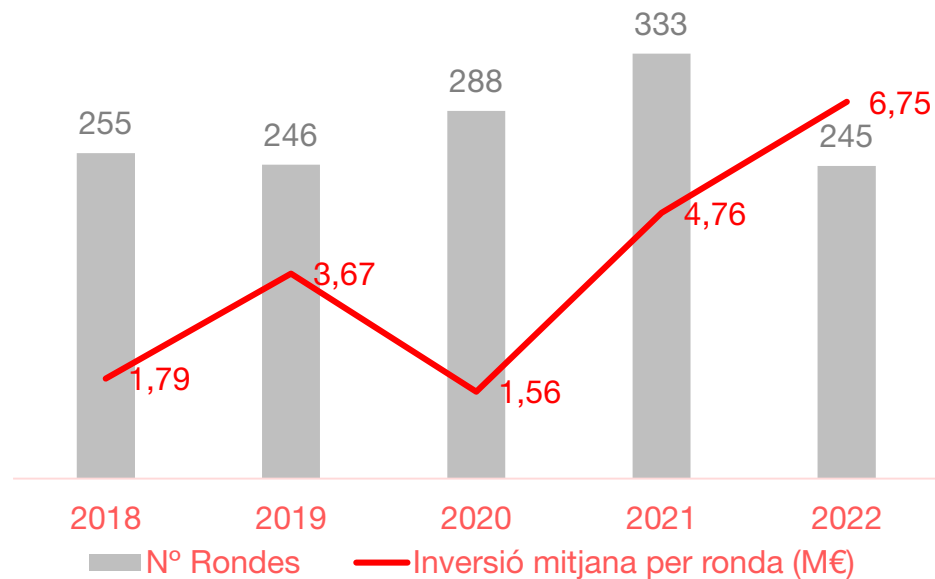
Font: Dealroom 2023 (consulta del 12/1/2023); tipus de canvi: 0,9289 €/€/\$
 Nota: consulta feta a Dealroom a partir de Catalunya com «HQ location»

Rondes d'inversió cada vegada més grans

Les rondes d'inversió captades per les startups a Catalunya són cada vegada més grans.

El 2022, l'import mitjà per ronda d'inversió ha estat de 6,75 M€, per sobre del 2021 (4,76 M€) i gairebé el doble del 2019 (3,67 M€).

Rondes d'inversió i inversió mitjana per ronda (2018-2022)



Dades de rondes i volum d'inversió a Catalunya (2018-2022)

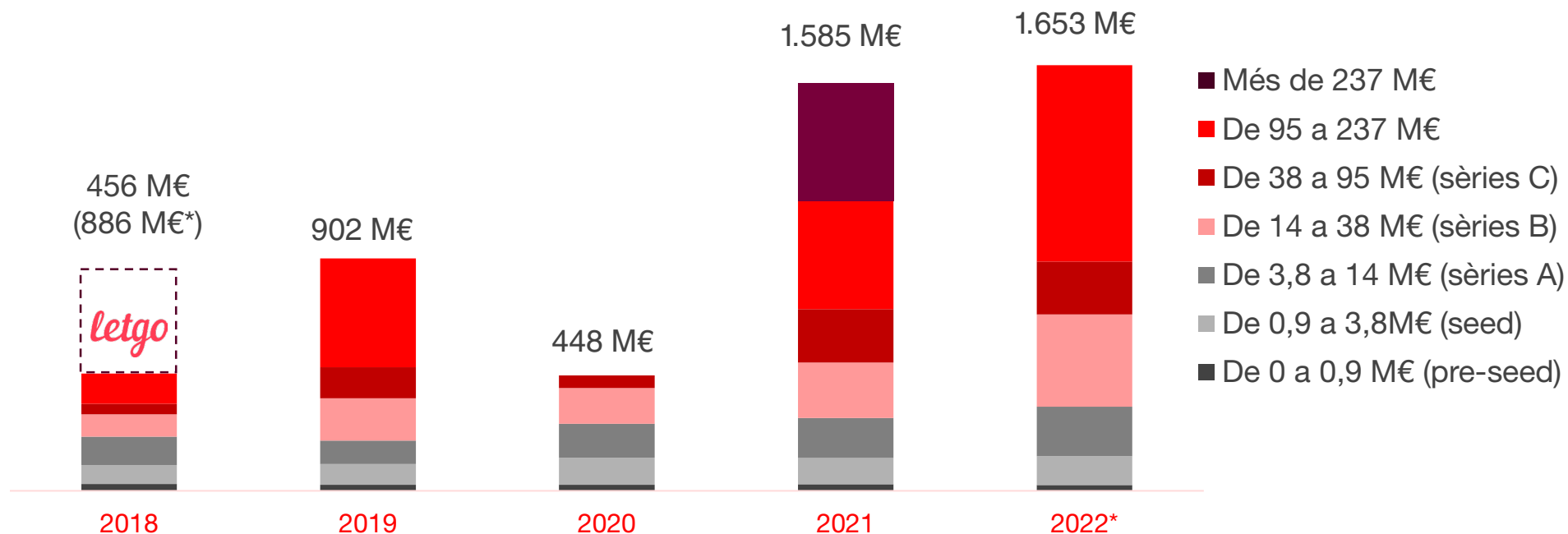
	2018	2019	2020	2021	2022
Empreses	160	147	171	197	176
Rondes	255	246	288	333	245
Volum d'inversió total (M€)	456	902	448	1.585	1.653
Inversió mitjana per ronda (M€)	1,79	3,67	1,56	4,76	6,75

Font: Dealroom (consulta del 12/01/2023)

Nota: consulta feta a Dealroom a partir de Catalunya com a «HQ location» de 2018-2022; es comptabilitzen totes les rondes de finançament disponibles a Dealroom dins d'aquesta categoria

Evolució del volum d'inversió a les startups a Catalunya entre el 2018 i el 2022

Les rondes del 2022 de les sèries B, C i megarondes representen més del 80% del volum d'inversió atret. El 2022 no hi ha hagut cap megaronda superior a 237 M€; tot i això, el volum d'inversió anual s'ha incrementat, sobretot en la franja d'entre 95 i 237, on s'han tancat més rondes que l'any 2021.



Font: Dealroom 2023 (consulta del 12/1/2023).

Nota 1: consulta a Dealroom amb Barcelona com a «HQ location» de 2018-2022; totes les rondes de finançament disponibles a Dealroom dins d'aquesta categoria

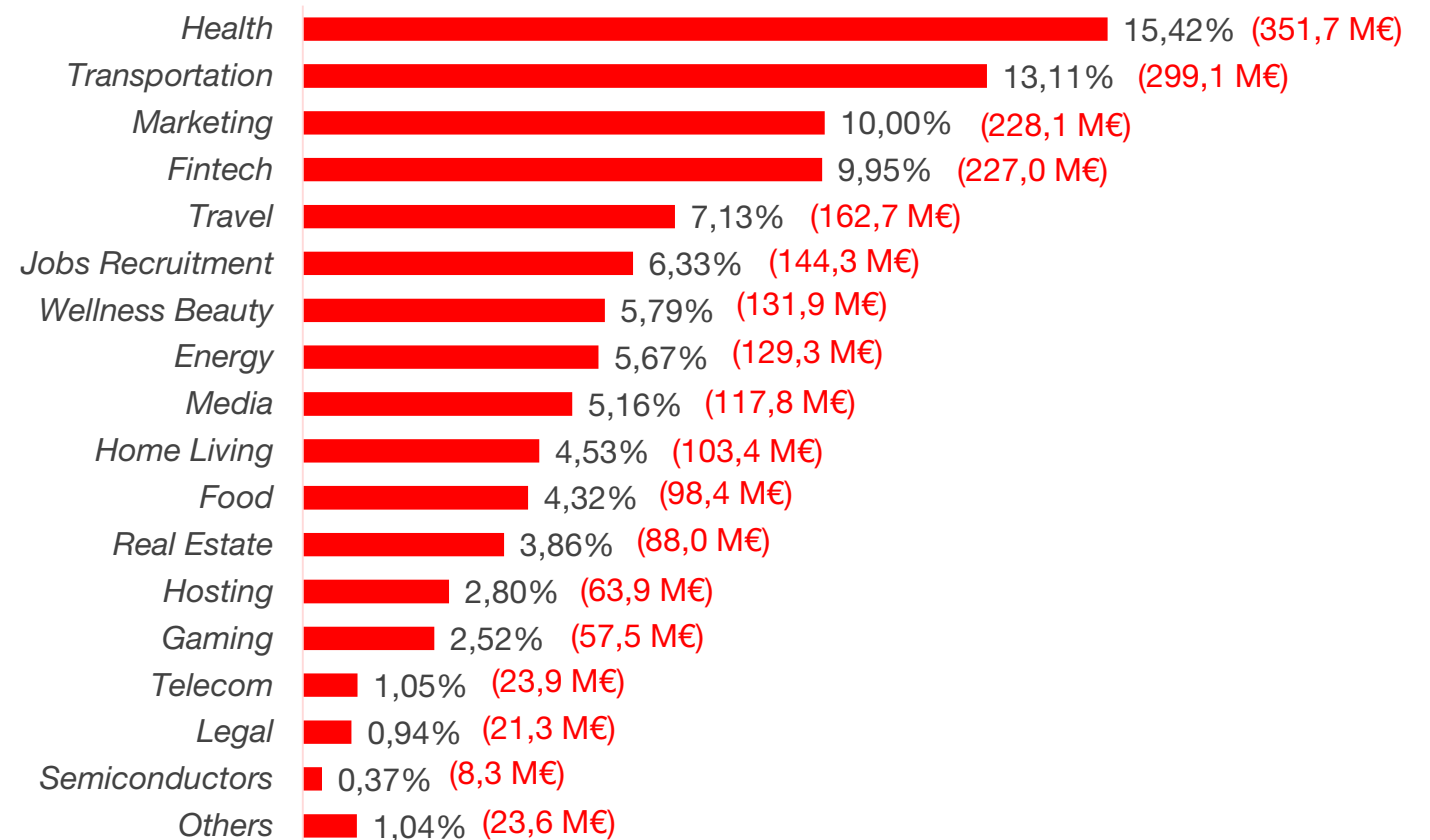
Nota 2: l'any 2018, l'empresa d'origen català Letgo va ser adquirida per una empresa turca per valor de 430 M€; fins ara, Dealroom la posava com a ronda de finançament d'una empresa catalana, però aquest any ha canviat el criteri i no apareix en aquesta classificació

(*) Import que quedaria com a volum d'inversió per a l'any 2018 si es considerés l'operació de Letgo

Els sectors de les startups catalanes que han atret el volum d'inversió més gran el 2022

El sector *healthtech* és el que ha captat el volum d'inversió més gran el 2022 (15,4%) seguit del sector de la mobilitat (13,1%).

Inversió atreta per sectors
(en percentatge i volum d'inversió en M€)




Font: Dealroom 2023 (consulta del 17/1/2023)

Nota: el gràfic s'ha elaborat en funció de la categoria sectorial de Dealroom

Exits més representatius de l'ecosistema català d'startups el 2022

Startup	Empresa compradora	Data	Sector
Glovo	Delivery Hero	Gener del 2022	Logistic tech
Omnidrone	Scopely	Febrer del 2022	Gaming
Kompyte	SEMrush	Febrer del 2022	ICT & Mobile
Reby	House of Lithium	Maig del 2022	Sustainable mobility
Qustodio	Family Zone	Maig del 2022	Digital content & media
Nomo	Talenom	Juliol del 2022	Financial
Tracktio	RFiD Discovery	Juliol del 2022	ICT & Mobile
Adpone	Magnum Capital i Sunmedia	Octubre del 2022	Adtech
Pridatect	Borneo	Octubre del 2022	Business Services & Software
Quipu	Sellsy	Desembre del 2022	Business Services & Software

Principals exits del 2022



Font: Dealroom 2022 (consulta del 12/1/2023)

Nota: consulta feta a Dealroom a partir de Catalunya com a «HQ location»

Annex: objectius i metodologia del Barcelona & Catalonia Startup Hub

Barcelona & Catalonia Startup Hub

1. Recull més de 2.000 startups a Catalunya.
2. Proporciona informació sobre l'activitat i les dades de contacte.
3. Mostra informació gràfica agregada.
4. Permet fer cerques per sector, tecnologia (*deeptech*), territori, model de negoci, mida de l'empresa, estat de finançament...
5. Possibilita filtrar *spin-offs* i conèixer-ne els participants públics.
6. Inclou enllaços a col·laboradors i fonts d'informació en línia.
7. Ofereix la possibilitat de donar-s'hi d'alta mitjançant un formulari de dades.



<http://startupshub.catalonia.com/>

Quines empreses formen part del Barcelona & Catalonia Startup Hub

Una startup és una empresa:

- Amb un NIF d'empresa (no autònoms).
- Creada per emprenedors amb voluntat de fer-la créixer (ambició).
- Creada recentment (menys de 10 anys des de la data de constitució) i amb un producte acabat i llest per vendre'l.
- Escalable i amb un potencial de creixement alt, amb habilitat per créixer ràpidament sense veure's obstaculitzada per la seva estructura o pels seus recursos disponibles (temps i diners).
- Altament innovadora o tecnològica i adreçada al mercat global.
- Que no proveeix serveis de consultoria o desenvolupament de programari/apps només sota demanda del client, sinó que disposa de producte propi. Tampoc un lloc web o una pàgina d'aterratge sense activitat.
- Les *spin-offs* són empreses promogudes per membres de la comunitat universitària o de recerca, que basen la seva activitat en l'explotació de nous processos, productes o serveis desenvolupats a partir del coneixement i els resultats obtinguts a la universitat o el centre de recerca.

Una empresa deixa de ser una startup quan:

- Ha estat adquirida per una corporació i ha sortit a cotitzar a borsa (*exit*).
- Els fundadors ja no tenen funcions de gestió i s'han convertit en mers accionistes.
- Resta inactiva més d'1 any.

La nova Llei de foment de l'ecosistema de les empreses emergents de desembre del 2022 considera que una startup és una empresa de nova creació o amb menys de 5 anys (7 anys en el cas d'empreses de biotecnologia, energia, industrials i altres sectors estratègics o que hagin desenvolupat tecnologia pròpia dissenyada íntegrament a Espanya), independents d'altres empreses, que no cotizin en un mercat de valors, no distribueixin ni hagin distribuït beneficis, tinguin caràcter innovador i tinguin un volum de negoci anual de fins a 5 M€.

Gràcies!

Passeig de Gràcia, 129
08008 Barcelona

accio.gencat.cat
catalonia.com

 @accio_cat

 @catalonia_ti

Consulteu l'informe aquí:

<https://www.accio.gencat.cat/ca/serveis/banc-coneixement/cercador/BancConeixement/eic-analisi-del-barcelona-i-catalonia-startup-hub-2022>

