

Pla Actuacions ACCIÓ 2023

Introducció

Introducció Pla Actuacions


Introducció

- L'any 2021 es van presentar, tant les línies estratègiques del Pla del Departament d'Empresa i Treball per a la legislatura, com el Pla Estratègic d'ACCIÓ. Ambdós, marcaven els reptes, els objectius i les actuacions a assolir, actualitzats l'any 2022 amb el nou Pacte nacional per a la indústria.
- El Pla d'Actuacions 2023 que presentem a continuació, s'alinea amb els documents esmentats anteriorment i neix com a resultat del procés de definició de l'estratègia d'ACCIÓ. En aquesta línia, defineix les actuacions concretes amb les quals l'Agència fomenta la competitivitat de l'empresa catalana en un entorn cada vegada més complex i canviant. Així mateix, defineix un seguit d'objectius i estableix uns indicadors que permeten avaluar-ne el grau d'assoliment.
- Cal destacar que, enguany, la redacció del Pla d'Actuacions ha anat acompanyada de quatre processos en paral·lel (dos d'interns –procés de definició de l'estratègia i pla de transformació d'ACCIÓ– i dos d'externs –contrast empresarial i campanya de comunicació), que han servit per nodrir el Pla.
- El Pla d'Actuacions 2023 es presenta en un moment en què, tal com indica l'informe “Anàlisi de riscos i tendències globals 2023”, el món afronta un any marcat per un context de regionalització de les cadenes de valor globals, per la polarització entre regions mundials, l'emergència climàtica i la guerra a Ucraïna.
- En aquest marc global, les empreses es poden trobar amb amenaces que cal tenir en compte, com la ‘weaponització’ del comerç mundial, el desacoblament digital entre regions, el dèficit tecnològic de la UE, la ‘greenflation’ o el perill d'estagflació.



Introducció

- En concret, les empreses catalanes hauran d'abordar set riscos principals, és a dir, disrupcions globals que poden impactar de manera directa en la seva competitivitat:
 - ✓ Tensions geopolítiques i el nou ordre internacional més polaritzat
 - ✓ Trencaments de les cadenes de valor global
 - ✓ L'emergència climàtica
 - ✓ El xoc energètic
 - ✓ La inseguretat alimentària
 - ✓ El desacoblament digital
 - ✓ El perill de l'estagflació i la crisi del deute mundial
- És precisament en aquest marc, que ACCIÓ desenvoluparà els objectius i les actuacions que recull el Pla d'Actuacions, amb l'objectiu d'ajudar les empreses, no només a abordar els reptes que tenen per endavant, sinó també a aprofitar les oportunitats derivades dels grans canvis de paradigma que s'estan produint, tant a escala local com internacional.
- En definitiva, aquest Pla vol contribuir a millorar la competitivitat de Catalunya, posant un focus especial en ajudar el teixit empresarial català a millorar la seva posició als mercats internacionals (amb aquest teló de fons marcat per les disrupcions creixents); a augmentar la captació de projectes d'inversió que generin valor a l'ecosistema i creïn llocs de treball estables i de qualitat; i a apostar per l'R+D, la innovació i la incorporació de tecnologia, i fer de la transformació verda i digital una realitat de la mà d'ACCIÓ.



Objectius

Objectius

Pla Estratègic d'ACCIÓ 2021 – 2030
Proposta Objectius revisats a 10 anys
(2022 – 2030)

Catalunya economia més competitiva sud d'Europa

Generar 100.000 llocs de treball

Arribar a 10.000 multinacionals estrangeres

Catalunya strong innovation region

Arribar a 10 empreses catalanes entre les 1.000 empreses més innovadores a nivell europeu

90% d'empreses industrials amb projectes de 4.0

70% de les empreses en projectes de circularitat

15 unicorns

4.000 start-ups

200 empreses exponencials

20.000 empreses exportadores regulars

5.000 empreses catalanes amb filials a l'estranger

Incrementar el pes de la indústria fins al 25% del VAB

new

Augmentar la dimensió de les empreses industrials catalanes fins a les 17,5 persones per empresa (2025)

new

300 empreses certificades en valor compartit

new

Objectius interns (2021 – 2030)

Transformació d'ACCIÓ
en una agència Alpha

Nou model organitzatiu: teletreball, espais compartits, OKR's (direcció per objectius) i nous mecanismes de comunicació i participació interna

Nou sistema de gestió del talent i el knowhow

Nou rol d'agències públiques

Transformació digital i sostenible: processos, CRM, etc.

Simplificació i desburocratització

Desplegament de l'estratègia

Objectius globals: Catalunya economia més competitiva sud d'Europa

2022

▲ de l'activitat empresarial (PIB)

▲ Ocupació

▲ Inversió

▲ PIB

▲ Ocupació | ▲ Ocup. Industr.

▲ Inversió industrial

Objectius estratègics: ▲ Binomi innovació - internacionalització

Impacte ACCIÓ

Entre 700 i 1.000 milions d'euros d'inversió mobilitzada

Entre 9.000 i 11.000 llocs de treball generats

Més de 420 M€ d'exportacions a través de projectes gestionats per ACCIÓ

70-90 projectes inversió estrangera

Més de 90 projectes d'implantació a l'exterior materialitzats

Entre 220 i 240 M€ mobilitzats d'inversió en R+D Privada (Aprox. 12% R+D privada)

Empreses que han realitzat projectes d'R+D+i

Més de 4.600 clients TECNIO i CT

Impacte unicorns i exponencial

1€ invertit a les oficines exteriors = entre 25 i 35€ en exportació i entre 20 i 30€ en inversió estrangera

Entre 120 i 150 € atrets d'Inversió per € públic de pressupost

Entre 8 i 10M€ d'Inversió atreta per professional de Catalonia Trade & Investment

Filosofia

Missió, visió i valors



Visió

Agència de suport a l'empresa reconeguda nacional i internacionalment per la visió i el lideratge en la transformació empresarial.




Missió

Que l'empresa catalana tingui èxit al mercat global.



Valors

Lideratge, visió de futur, impacte, equitat, innovació, sostenibilitat, il·lusió, respecte i professionalitat.



People first



Més sostenibilitat



Cohesió/leialtat



Impacte social



Diversitat



Capdavanters en l'ús de la tecnologia i innovació



Empresa com a generador de benestar



Excel·lència



Ser agent de canvi



Sentiment d'orgull i pertinença



Treball en xarxa i col·laboració



Tolerància 0 als comportaments inadequats

Representació ACCIÓ

Xarxa d'oficines exteriors de comerç i inversions

40 Oficines i accés a més de 100 mercats

Per cada euro invertit a les oficines exteriors, es generen 29 € en exportacions i 38 € en inversió estrangera (2021)



Set delegacions
Seu a Barcelona
Oficina a Madrid

L'eina
per fer arribar
la competitivitat
al territori



Programes prioritaris

Programes prioritaris externs

Programa Nuclis R+D

Programa ProACCIÓ 4.0

Programa ProACCIÓ Green

Next Generation EU

Programa International e-Trade

Programa Catalonia Exponential

Programa Valor Compartit

Programa Startups i Coinversió

Oficina Tècnica de Barreres a la Internacionalització

Programa de Multilocalització






Programa captació inversions

Programa Aftercare





Prioritzacions sectorials i tecnològiques

Prioritzacions sectorials i tecnològiques



Prioritzacions sectorials

-  Alimentació → enfocament especial *Proteïna alternativa*
-  Salut → Medicina personalitzada
-  Mobilitat → enfocament especial *Bateries*
-  Audiovisual i videojocs
-  Energia, química i recursos → enfocament especial *Hidrogen*

Prioritzacions tecnològiques

-  H₂ Hidrogen
-  Semiconductors
-  Bateries
-  Carbon Recovery

Palanques conjunturals

-  Copa Amèrica
-  Meetings & Mobility

A hand is shown moving a black chess piece on a dark board. The board is overlaid with a white network diagram consisting of interconnected nodes and lines. The chess pieces are black with gold bases. The background is a circular vignette.

Estratègia Empresarial



Augmentar la capil·laritat dels serveis d'ACCIÓ al teixit empresarial i al territori



Maximitzar el retorn dels Next Generation a les empreses catalanes 22-25



Adaptació de les estratègies empresarials als nous reptes de competitivitat



Ser referents a Catalunya a nivell de competitivitat empresarial



Augmentar la capil·laritat dels serveis d'ACCIÓ al teixit empresarial i al territori

OKR 23

10%

d'augment del pressupost en ajuts a les empreses de les comarques en reequilibri

5%

d'augment del nombre d'empreses de les 28 comarques en reequilibri que han un rebut un servei d'ACCIÓ

100%

de les delegacions hagin definit projectes transformadors

Comptar amb un **relat territorial** per a **Terres de l'Ebre** per desenvolupar un pla d'acció durant el 2023

Serveis

- Mapa reequilibri territorial
- Projectes territorials transformadors del Territori



Augmentar la capil·laritat dels serveis d'ACCIÓ al teixit empresarial i al territori

OKR 23

5% d'augment del nombre de noves empreses

13.000 consultes reactives al servei d'orientació empresarial

114 empreses amb major potencial a nivell comarcal

→ realitzar un **pla de visites personalitzades**

57 empreses amb més potencial a nivell comarcal amb un pla de treball establert

Establir una **metodologia** per **entendre les necessitats** de les **empreses** amb major potencial

Serveis

- Atenció a les consultes / Esdevenir la porta d'entrada d'ACCIÓ per a les empreses catalanes
- Elaboració d'un pla de visites proactives anual
- Programa empreses alt potencial creixement (Hidden Champions)
- Servei d'assessorament integral



Maximitzar el retorn dels Next Generation a les empreses catalanes 22-25

OKR 23

40 sessions informatives amb agents clau arreu de Catalunya (per exemple, Clústers)

Treballar amb el **100%** dels organismes responsables de convocatòries Next Generation per empreses

1 reunió amb mínim **20** multiplicadors

20% de retorn de les convocatòries estatals competitives dirigides a empreses

1.000 empreses assessorades

Serveis

- Sessions informatives dels programes NextGen

- Servei Assessorament general
- Servei de suport especialitat per a projectes tractors



Maximitzar el retorn dels Next Generation a les empreses catalanes 22-25

OKR 23

Serveis

31/12/23

els 15 projectes emblemàtics en procés d'implementació

- Gestió projectes emblemàtics

10

sessions informatives pels principals programes NEXTGEN (per exemple, PERTES)

Realització de les sessions amb els organismes responsables dels diferents programes

- Sessions informatives dels programes NextGen



Maximitzar el retorn dels Next Generation a les empreses catalanes 22-25

OKR 23

2 sessions grupals amb empreses i directius a Madrid

20 empreses acompanyades als organismes responsables dels programes NextGen

31/07/23 elaboració d'un mapa de contactes i organismes de Madrid

50 persones en BBDD de contactes Madrid

Serveis

- Servei assessorament a través de l'oficina de Madrid



Adaptació de les estratègies empresarials als nous reptes de competitivitat

OKR 23

Serveis

16/12/23

Realització de **4** updates estratègics de clústers del programa

realització dels **5** documents estratègics provinents dels grups de treball sectorials

50

serveis d'Assesorament d'Innovació Estrategica (AIE)

8,5

nivell de satisfacció del servei AIE

100

empreses capacitades en Innovació Estratègica

80%

empreses que han realitzat el servei AIE han començat a implementar alguna de les iniciatives identificades

- Línia d'ajut: Cupons Estratègia



Adaptació de les estratègies empresarials als nous reptes de competitivitat

OKR 23

50 canvis estratègics via Noves Oportunitats de Negoci

25 canvis estructurals via Noves Oportunitats de Negoci

60% Projectes aprovats de la línia de Noves Oportunitats de Negoci

80% Projectes aprovats de la línia d'Iniciatives de reforç a la competitivitat

125 Empreses participants en els projectes recolzats per la línia d'Iniciatives de reforç a la competitivitat

Serveis

- Línia d'ajut: Noves Oportunitats de Negoci
- Línia d'ajut: Iniciatives de reforç a la competitivitat (projectes i agents dinamitzadors)



Ser referents en millora de la competitivitat empresarial

OKR 23

Serveis

- 30** nous finishers en valor compartit a Catalunya
- 50** noves oportunitats de negoci identificades en valor compartit
- 10** jornades amb el concepte valor compartit

- 3** Xarxes internacionals amb participació activa (*TCI, ECCP, 4 Motors per Europa, etc*)
- 3** Territoris que ens contacten per a estudiar-nos com a benchmarking en polítiques de clúster

- Servei Valor Compartit obert a totes les empreses

- Participació en projectes EU 2020



Ser referents en millora de la competitivitat empresarial

OKR 23

Serveis

8 Valoració mínima del Programa Catalunya Clusters per part dels clusters


- Servei Catalunya Clúster
- Sessions de sensibilització clústers
- Capacitació clústers: Strategic Clúster Week, Capacitació equips clúster, Capacitació en governança per a juntes directives, Immersió estratègica cluster managers, projecte de carrera professional



Transformació tecnològica i Disrupció

Fer que l'empresa catalana desenvolupi activitats de **R&D i innovació**, des de la més incremental fins a la més **disruptiva**, i incorpori **tecnologia, col·laborant** amb empreses i proveïdors locals (universitats/centres de recerca) i internacionals.

Fer aflorar i ajudar a créixer, les **startups tecnològiques**, moltes provinents del nostre excel·lent **sistema de recerca**.



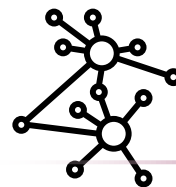
Ser un país altament **innovador**



Fer d'ACCIÓ el referent per a les empreses en el seu procés de **transformació digital i verda**




Fer d'ACCIÓ el referent en **innovació disruptiva i innovació oberta**



Mantenir BCN & CAT entre els **5 hubs europeus d'startups**, apostant per les basades en el coneixement

Repte 1



Ser un país altament innovador

OKR 23

250M€ en ajudes públiques

100 empreses amb estratègia IPR definida

7,5% d'increment en la facturació en RD i Serveis Tecnològics d'Eurecat a les empreses catalanes

7,5% d'increment en la facturació en RD i Serveis Tecnològics de les entitats TECNIO a les empreses catalanes

130 persones altament especialitzades incorporades o retingudes en projectes RD i subvencionats en convocatòries pròpies

Serveis

- Línia d'ajuts Nuclis R+D col·laboratius i individuals
- Servei estructuració de projectes R+D i innovació (acompanyament programes europeus i CDTI per a l'R+D)
- Línia d'ajuts Cupons Programes Europeus
- Servei Propietat Industrial i Intel·lectual
- Pla de Centres
- Implementar el nou segell TECNIO (2023-2025)
- Nou programa Tecniospring



Fer d'ACCIO el referent per a les empreses en el seu procés de transformació digital i verda

OKR 23

500 empreses amb tecnologia digital avançada incorporada

300 projectes d'RD o d'innovació d'empreses catalanes de sostenibilitat

Serveis

- ProACCIÓ 4.0: serveis orientació i estructuració de projectes de transformació digital, marketplaces de solucions 4.0
- Consolidar el DIH4CAT (Digital Innovation Hub de Catalunya)
- Serveis de mentoring DIH4CAT
- Línia d'ajuts Cupons DIH4CAT de testatge tecnologies digitals avançades
- Línia d'ajuts Cupons Indústria 4.0.
- Línia d'ajuts Innovació tecnològica
- Participació congressos i fires tecnològiques (ISE, MWC, IOTSWC, WorkFest, Advanced Factories, SCEWC)
- Aliances amb iniciatives de digitalització empresarial EOI

- ProACCIÓ GREEN: sessions sensibilització, serveis orientació i estructuració de projectes de transformació green marketplaces
- Línia d'ajuts Cupons Green
- Línia d'ajuts Nuclis R+D Green
- Participació congressos i fires internacionals (green tech i congressos internacionals)



Fer d'ACCIO el referent en innovació disruptiva i innovació oberta

OKR 23

>2.000 empreses sensibilitzades

36 membres a la Comunitat Cat Exp Leaders

>700 empreses en processos de transformació front la disrupció

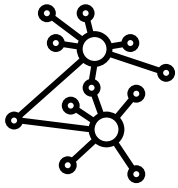
>100 projectes d'innovació oberta internacional

Serveis

- Programa Catalonia Exponential: Tallers de “Future of Health, Manufacturing i Circular Economy”, sessions experimentació, cafes disruptius, curs Disrupt the corporate, suport als projectes Singlars Open Innovation)
- Exponential Day
- Exponential leaders
- Línia d'ajut d'innovació oberta i disruptiva

- Organitzar esdeveniments de connexió entre empreses establertes, startups i inversors en els esdeveniments tech de referència a Catalunya
- Desenvolupar projectes a partir de la Plataforma Cat Open Challenge
- Organització actuacions a l'exterior Open Innovation
- Projectes d'innovació internacional amb les Oficines

Repte 4



Mantenir BCN & CAT entre els 5 hubs europeus d'startups, apostant per les basades en el coneixement

OKR 23

2.100 Startups al directori

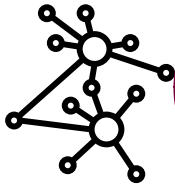
360 Scaleups

Serveis

- Tallers: esmorzars de finançament i startups talks
- Participació a fires: 4YFN, EU Startup Summit, Suport Tech Spirit
- ACCIÓ startup Fòrum: Catalan Pitch competition
- Projecte Urban Tech Campus de Tech Barcelona
- Fast Track Program in Advanced Therapies

- International & Reverse Pitch sessions
- Missions fires tecnològiques
- Mentoring exprés i internacional
- Startup to funding
- Actuacions amb oficines per potenciar vendes: Startup US Launchpad (prova pilot)
- Servei Assessorament Financer (inclòs EIC Accelerator)

Repte 4



Mantenir BCN & CAT entre els 5 hubs europeus d'startups, apostant per les basades en el coneixement

OKR 23

330 startups deeptech al Hub

60 startups participants en actuacions validació

Donar **visibilitat** a ACCIÓ en temes **d'emprenedoria tecnològica** en **femení**

Serveis

- Línia d'ajut Coinversió Deep Tech
 - Línia d'ajut Startup Capital
 - Deep Tech Summit
 - Sessions de treball Deep Tech Experience
 - Deep Tech Market Validation i Coaching Deep Tech
-
- Col·laboracions amb Activa break (EOI), grup de treball del DEMC de la dona emprenedora i altres actuacions de tercers en emprenedoria tecnològica en femení

Priorització de països Innovació 2023

Països prioritaris segons indicador sintètic

1. Estats Units	6. Suècia	11. Països Baixos	16. Singapur	21. Índia
2. Alemanya	7. Dinamarca	12. Corea del Sud	17. Noruega	22. Irlanda
3. Regne Unit	8. Suïssa	13. Japó	18. Itàlia	23. Eslovènia
4. França	9. Xina	14. Finlàndia	19. Estònia	24. Croàcia
5. Israel	10. Bèlgica	15. Canadà	20. Austràlia	25. Portugal

NOTA: *En vermell*, països que no apareixen a la priorització Startups

Font: ACCIÓ

Països prioritaris en l'àmbit de les startups 2023

Un cop analitzades les variables, **es seleccionen 25 països** on Catalunya hauria de focalitzar els esforços en funció de l'ecosistema de *startups* present en cadascun dels països.

1. Estats Units	9. Suècia	17. Brasil
2. Xina	10. Austràlia	18. Irlanda
3. Regne Unit	11. Singapur	19. Estònia
4. Canadà	12. Països Baixos	20. Dinamarca
5. Israel	13. Suïssa	21. Lituània
6. Índia	14. Japó	22. Bèlgica
7. Alemanya	15. Finlàndia	23. Itàlia
8. França	16. Corea del Sud	24. Noruega

Portugal

- ❖ **Estats Units és el país amb un ecosistema de startups més desenvolupat**, i posicionat 5 vegades per sobre del segon país; encapçalant el rànquing amb la màxima puntuació en les quatre variables de construcció de l'índex global.
- ❖ El **segon país** amb millor ecosistema de *startups* és la **Xina**, especialment per l'elevat volum de VC.
- ❖ D'entre els **països europeus**, **Regne Unit és el que parteix d'una millor posició**.
- ❖ El **segueixen Canadà, Israel, Índia i Alemanya**, amb índexs globals similars.
- ❖ La **Xina** i l'**Índia** són els principals **països asiàtics** dins del rànquing, seguits de **Singapur, Japó i Corea del Sud**.
- ❖ A banda dels països seleccionats dins del Top 24, s'ha considerat incloure també **Portugal** com a país a prioritzar, per la **importància de la fira de startups** que es desenvolupa en el seu territori.

NOTA: *En vermell*, països que no apareixen a la prioritització Innovació

Font: ACCIÓ

Priorització d'Àmbits Tecnològics per país, 2023 (I)

	ÀMBITS TECNOLÒGICS PRIORITZATS				
1. Estats Units	Nova Economia Digital Fintech, e-commerce, Insurtech	Digitalització Big Data + IA, Cloud/Edge, Ciberseguretat	Teràpies emergents Disseny nous biològics	Alimentació del Futur Foodtech	Energia Energia neta
2. Regne Unit	Nova Economia Digital Fintech, e-commerce, Insurtech	Digitalització Big Data + IA, DLT/Blockchain, Ciberseguretat	Energia Energia Neta	Teràpies emergents Disseny nous biològics	Alimentació del Futur Foodtech
3. Alemanya	Digitalització IA/Big Data, IoT/ Sensors Cloud/Edge,	Nova Economia Digital Fintech, e-commerce, Insurtech	Energia Energia neta, Bateries, Smart Building, Hidrogen	Mobilitat del futur Vehicle elèctric/micromobilitat, Vehicle connectat/autònom	Alimentació del Futur Foodtech
4. Israel	Digitalització Big Data+IA, Ciberseguretat, Cloud/Edge computing	Nova Economia Digital Fintech, e-commerce, Insurtech	Teràpies Emergents Disseny nous biològics	Alimentació del futur Agritech, Foodtech	Energia Energia neta
5. Xina	Digitalització IA/Big Data, Cloud/Edge, IoT/ Sensors	Nova Economia Digital Fintech, e-commerce,	Teràpies Emergents Disseny nous biològics	Energia Energia neta, Bateries, Smart Building,	Alimentació del Futur Foodtech
6. França	Digitalització Big Data+ IA, Ciberseguretat, Cloud/Edge computing	Nova Economia Digital Fintech, e-commerce, Insurtech	Energia Energia neta, Hidrogen, Bateries i emmagatzematge d'energia	Teràpies emergents Disseny de nous biològics, Vacunes	Alimentació del futur Foodtech

Priorització d'Ambits Tecnològics per país, 2023 (II)

40

	ÀMBITS TECNOLÒGICS PRIORITZATS				
7. Suècia	Nova Economia Digital Fintech, e-commerce, Insurtech	Digitalització Big data + IA, Connectivitat, IoT/sensors	Energia Energia neta, Bateria i emmagatzematge d'energia	Mobilitat del futur Vehicle elèctric/Micromobilitat	Alimentació del futur Foodtech
8. Canadà	Nova Economia Digital Fintech, e-commerce, Insurtech	Digitalització Big Data + IA, DLT/Blockchain, Ciberseguretat	Energia Energia Neta	Teràpies emergents Disseny nous biològics	Alimentació del Futur Foodtech
9. Suïssa	Nova Economia Digital Fintech, e-commerce, Insurtech	Digitalització Big Data + IA, DLT/Blockchain, Ciberseguretat	Energia Energia Neta, Bateria i emmagatzematge	Teràpies emergents Disseny nous biològics	Alimentació del Futur Foodtech
10. Països Baixos	Digitalització Big Data + IA, Cloud/Edge DLT/Blockchain	Nova Economia Digital Fintech, e-commerce, Insurtech	Energia Energia Neta, Bateria i emmagatzematge	Teràpies emergents Disseny nous biològics	Alimentació del Futur Foodtech, Agritech
11. Dinamarca	Digitalització Big Data+IA, Ciberseguretat, IoT/sensors	Energia Energia neta	Nova Economia Digital Fintech, e-commerce, Insurtech	Teràpies emergents Disseny nous biològics	Alimentació del futur Agritech, Foodtech
12. Japó	Nova Economia Digital E-commerce; New Space; Insurtech	Alimentació del futur Agritech	Digitalització Connectivitat; RA/RV/Metavers	Mobilitat del futur Vehicle connectat/autònom; Drons	Tecnologies mèdiques Digital Health, Wearables

Font: ACCIÓ en base a fDi Markets, Crunchbase.

Priorització d'Ambits Tecnològics per país, 2023 (III)

41

	ÀMBITS TECNOLÒGICS PRIORITZATS				
13. Singapur	Nova Economia Digital Fintech, New Space, Insurtech	Digitalització Big Data+ IA, DLT/Blockchain, Cloud/Edge computing	Alimentació del Futur Foodtech, Agritech	Energia Energia Neta, Hidrogen	Teràpies emergents Disseny nous biològics
14. Índia	Nova Economia Digital Fintech, e-commerce, Insurtech	Digitalització Big Data+ IA, Cloud/Edge computing, Ciberseguretat	Alimentació del Futur Foodtech, Agritech	Energia Energia Neta, Hidrogen	Teràpies emergents Disseny nous biològics
15. Corea del Sud	Digitalització Big Data+ IA, DLT/Blockchain, IoT/Sensors	Nova Economia Digital Fintech, e-commerce,	Energia Bateries i emmagatzematge d'energia, Energia Neta	Mobilitat del futur Vehicle elèctric/Micromobilitat, Vehicle connectat/autònom	Teràpies emergents Disseny nous biològics
16. Finlàndia	Digitalització Big Data+ IA, Cloud/Edge, IoT/Sensors	Nova Economia Digital Fintech, e-commerce,	Energia Energia Neta	Teràpies emergents Disseny nous biològics	Alimentació del Futur Foodtech
17. Austràlia	Nova Economia Digital Fintech, e-commerce, New Space	Digitalització Big Data+ IA, Ciberseguretat, Cloud/Edge	Energia Energia Neta, Bateries i emmagatzematge d'energia	Alimentació del Futur Foodtech, Agritech	Mobilitat del futur Vehicle elèctric/Micromobilitat Vehicle connectat/vehicle autònom
18. Bèlgica	Digitalització Big Data+ IA, IoT/Sensors DLT/Blockchain,	Nova Economia Digital Fintech, e-commerce, Insurtech	Teràpies emergents Disseny nous biològics	Tecnologies mèdiques Digital health	Alimentació del Futur Foodtech

Font: ACCIÓ en base a fDi Markets, Crunchbase.

Priorització d'Ambits Tecnològics per país, 2023 (IV)

42

	ÀMBITS TECNOLÒGICS PRIORITZATS				
19. Estònia	Nova Economia Digital Fintech, e-commerce, Insurtech	Digitalització DLT/Blockchain, Big Data+ IA, Ciberseguretat,	Energia Energia Neta, Bateries i emmagatzematge d'energia	Mobilitat del futur Drons, Vehicle connectat/vehicle autònom, Vehicle elèctric/Micromobilitat	Circularitat Smart city
20. Irlanda	Digitalització Big Data+ IA, Ciberseguretat, IoT/Sensors	Nova Economia Digital Fintech, e-commerce, Insurtech	Energia Energia Neta	Teràpies emergents Disseny nous biològics	Alimentació del Futur Foodtech
21. Noruega	Digitalització Big Data+ IA, IoT/Sensors, Cloud/edge	Energia Energia Neta, Hidrogen	Nova Economia Digital Fintech, e-commerce, Insurtech	Alimentació del Futur Agritech, Foodtech	Indústria Avançada Robòtica i robòtica col.laborativa
22. Itàlia	Digitalització Big Data+ IA, Ciberseguretat, IoT/Sensors	Nova Economia Digital Fintech, e-commerce, Insurtech	Energia Energia Neta, Hidrogen	Alimentació del Futur Foodtech, Agritech	Teràpies emergents Disseny nous biològics
23. Portugal	Digitalització Big Data+ IA, IoT/Sensors, Ciberseguretat	Energia Energia Neta, Smart building	Nova Economia Digital e-commerce, Fintech	Alimentació del Futur Agritech, Foodtech	Tecnologies mèdiques Digital health

Font: ACCIÓ en base a fDi Markets, Crunchbase.

Priorització d'Ambits Tecnològics per país, 2023 (V)

	ÀMBITS TECNOLÒGICS PRIORITZATS				
24. Brasil	Nova Economia Digital Fintech, e-commerce, Insurtech	Digitalització Big Data+ IA, Cloud/edge DLT/Blockchain,	Alimentació del Futur Foodtech, Agritech	Energia Energia Neta, Smart Building, Bateries i emmagatzematge d'energia	Circularitat Smart city
25. Lituània	Nova Economia Digital Fintech, e-commerce,	Digitalització Big Data+ IA, DLT/Blockchain, RA/RV/Metavers	Energia Energia Neta	Alimentació del Futur Foodtech, Agritech	Tecnologies mèdiques Digital health

Font: ACCIÓ en base a fDi Markets, Crunchbase.



Negoci Internacional

Aconseguir que més **empreses catalanes facin més negoci al món** i a més països.

Impulsar estratègies d'internacionalització sostenibles adaptades al context internacional, en col·laboració amb els agents de suport a la internacionalització.



Augmentar la **base exportadora**



Augmentar fins a **20.000** el nombre **d'empreses exportadores regulars**



Augmentar la **diversificació geogràfica** de les exportacions



Augmentar el nombre **d'empreses que exporten** a través de **canals online**



Impulsar la multilocalització a nivell internacional i Afavorir l'adaptabilitat i la resiliència de les empreses front les transformacions i disrupcions en el comerç internacional



Augmentar la base exportadora

OKR 23

Serveis

150 Empreses aprovades Cupons internacionalització

0,6M€ Inversió generada Cupons Internacionalització

500 Participants en actuacions d'internacionalització executades per Cambres Comerç

10.000 participants en actuacions d'internacionalització executades per les entitats beneficiaries dels ajuts dels agents de suport a la internacionalització

4 Reunions amb els Agents de suport a la internacionalització (plenària + consell Executiu) i creació de comissions de treball

- Línia d'ajuts Cupons d'iniciació a l'exportació (Subcontractació Export Manager i PPI)

- Ajuts a Cambres
- Línia d'ajuts Agents dinamitzadors: Agents de suport a la internacionalització

- Governança: Agents suport a la internacionalització. Consell Executiu
- Acreditació Agents de suport a la internacionalització



Augmentar fins a 20.000 el nombre d'empreses exportadores regulars

OKR 23

Serveis

1.500

Assessoraments personalitzats projectes d'Internacionalització

>8

Qualitat de l'assessorament realitzat

1.000

Projectes d'Internacionalització

- Servei d'Estratègia Internacional

- Execució de projectes trade a través oficines (inclou CPI, Economia Social)
- Focus Geogràfic i sessions d'oportunitats sector /país
- Serveis d'Economia Social Internacional
- Serveis Contractació Pública Internacional
- Ajut a Actuacions de promoció internacional



Augmentar fins a 20.000 el nombre d'empreses exportadores regulars

OKR 23

150 Contactes d'empreses d'impacte, no clients habituals dels serveis d'internacionalització d'ACCIÓ

Realització d'un **acte** de **referència** en internacionalització

Crear un **mecanisme** de **col.laboració interna** amb els diferents Programes d'ACCIÓ per a reforçar el binomi innovació –internacionalització i impulsar la internacionalització dels clústers

Serveis

- Pla de visites proactives a empreses focus especial Hidden Champions
- Setmana de la Internacionalització



Augmentar la diversificació geogràfica de les exportacions

OKR 23

10 Serveis de diversificació de mercats

175 Projectes d'internacionalització inversa, dels quals entre **8-15** són reunions amb grans compradors i marketplaces, i missions inverses

500 Connexions entre l'oferta catalana i la demanda internacional

5 Actuacions agrupades d'ACCIO a l'exterior (missions estratègiques, participació fires, expansió intl)-> 50 d'empreses participants a les actuacions agrupades

Serveis

- Servei de diversificació de mercat
- Supplier Search Service i Meet the buyer
- Servei o actuació gestió òptima de la cadena d'aprovisionament
- Servei d'expansió internacional sector/país i actuacions agrupades

Repte 4



Augmentar el nombre d'empreses que exporten a través de canals online

OKR 23

Serveis


- 350** Empreses capacitades via sessions de sensibilització i capacitació
- 10** Empreses connectades amb marketplaces internacionals
- 150** Empreses assessorades en la seva estratègia digital internacional
- 165** Projectes d'internacionalització digital implantats (15 projectes eTrade OEICs + 150 ajuts)

- Programa International e-Trade: Sessions de sensibilització e-trade, Marketplaces, Assessorament estratègia digital internacional
- Línia d'ajuts Cupons internacionalització eTrade.

Definir el **mecanisme d'avaluació** de l'impacte de **l'ajut** d'implementació digital internacional

Desenvolupar una **metodologia** per recollir els reptes i les necessitats de les empreses en internacionalització digital

Repte 5



Impulsar la multilocalització i afavorir l'adaptabilitat i la resiliència de les empreses

OKR 23

Impulsar la multilocalització a nivell internacional

Afavorir l'adaptabilitat i la resiliència de les empreses front les transformacions i disrupcions en el comerç internacional

Dissenyar i preparar la línia **d'ajut** per la multilocalització

Dissenyar i preparar el **programa** de multilocalització

Planificar els **webinars** de multilocalització

48h Termini màxim per donar resposta a les consultes mantenint un nivell de qualitat a partir de 8.

>8 Qualitat de l'assessorament realitzat

48h Per actualitzar l'activitat del sistema d'alertes un cop es detecta

8 - 15 Sessions 'Superant Barreres'

Serveis

- Línia d'ajut de multilocalització

- Oficina Tècnica de Barreres a la Internacionalització

Priorització de països per l'àmbit d'internacionalització 2023

Països prioritaris segons marge de millora i indicador sintètic

1. Xina	6. Regne Unit	11. Emirats Àrabs Units	16. Qatar	21. Itàlia
2. Estats Units	7. Japó	12. Mèxic	17. Sudàfrica	22. Austràlia
3. Índia	8. Singapur	13. Vietnam	18. Canadà	23. Croàcia
4. França	9. Corea del Sud	14. Marroc	19. Colòmbia	24. Brasil
5. Alemanya	10. Kenya	15. Perú	20. Ghana	25. Dinamarca

País	Sectors prioritaris				
	1r	2n	3r	4t	5è
1. Xina	Alimentació (E-commerce)	Química i plàstics (Economia Circular)	Electrònica i material elèctric (Indústria 4.0)	TIC i digitalització de la indústria (Indústria 4.0)	Indústria farmacèutica (Economia Silver)
2. Estats Units	Maquinària i béns d'equip (Indústria 4.0)	Alimentació (E-commerce)	TIC i digitalització de la indústria	Vins, caves i begudes (E-commerce)	Automoció (Smart Cities)
3. Índia	Química i plàstics (Indústria 4.0)	Maquinària i béns d'equip (Indústria 4.0)	TIC i digitalització de la indústria (Smart Cities)	Infraestructures i construcció (Construcció sostenible)	Alimentació (E-commerce)
4. França	Alimentació	Transformació de metall i altres materials (E-commerce)	Química i plàstics (Economia Circular)	Logística de mercaderies (E-commerce)	Automoció (Indústria 4.0)
5. Alemanya	Automoció (Smart Cities)	Maquinària i béns d'equip (Indústria 4.0)	Alimentació	Vins, caves i begudes (E-commerce)	Electrònica i material elèctric
6. Regne Unit	Automoció (Indústria 4.0)	Alimentació (E-commerce)	Salut i serveis sanitaris (Economia Silver)	TIC i digitalització de la indústria (Indústria 4.0)	Packaging (Economia Circular)
7. Japó	Automoció (Smart Cities)	Química i plàstics (Economia Circular)	TIC i digitalització de la indústria	Biotecnologia (Economia silver)	Energia (Economia Circular)
8. Singapur	Electrònica i material elèctric	Logística de mercaderies (Economia Circular)	TIC i digitalització de la indústria (Smart Cities)	Química i plàstics (Economia Circular)	Alimentació (Economia Circular)
9. Corea del Sud	Alimentació	Energia (Economia Circular)	Tèxtil i moda (Economia Circular)	Residus (Economia Circular)	Cultura
10. Kenya	Maquinària i béns d'equip (Economia Circular)	Electrònica i material elèctric (Indústria 4.0)	Salut i serveis sanitaris	Indústria farmacèutica	Packaging (Economia Circular)

Font: Informe anual “Mapa global d’oportunitats de negoci internacionals 2022” d’ACCIÓ

Nota: Les oportunitats d’internacionalització poden estar vinculades a àmbits transversals, marcats en gris a sota dels sectors prioritzats. Per exemple en el cas de la Xina, l’oportunitat en el sector d’alimentació seria específicament per la distribució a través del canal on-line (E-commerce).

País	Sectors prioritaris				
	1r	2n	3r	4t	5è
11. Emirats Àrabs Units	Salut i serveis sanitaris	Logística de mercaderies (E-commerce)	Alimentació (E-commerce)	TIC i digitalització de la indústria (Indústria 4.0)	Energia (Construcció sostenible)
12. Mèxic	Automoció (Indústria 4.0)	Química i plàstics	Maquinària i béns d'equip (Indústria 4.0)	Electrònica i material elèctric	Packaging (Economia Circular)
13. Vietnam	Tèxtil i moda	Alimentació	Maquinària i béns d'equip (Indústria 4.0)		
14. Marroc	Electrònica i material elèctric (Indústria 4.0)	Tèxtil i moda	Química i plàstics (Economia Circular)	Maquinària i béns d'equip (Indústria 4.0)	Alimentació (E-commerce)
15. Perú	Maquinària i béns d'equip (Indústria 4.0)	Química i plàstics	Alimentació	TIC i digitalització de la indústria (Indústria 4.0)	Cosmètica (E-commerce)
16. Sud-àfrica	Química i plàstics	Alimentació (Indústria 4.0)	Maquinària i béns d'equip (Indústria 4.0)	Electrònica i material elèctric (Economia Circular)	Transformació de metall i altres materials (Indústria 4.0)
17. Canadà	Packaging (Economia Circular)	Alimentació	Maquinària i béns d'equip (Indústria 4.0)	Indústria farmacèutica	Salut i serveis sanitaris
18. Qatar	Salut i serveis sanitaris	Energia (Economia Circular)	TIC i digitalització de la indústria		
19. Colòmbia	Química i plàstics	Maquinària i béns d'equip (Indústria 4.0)	TIC i digitalització de la indústria (Smart Cities)	Indústria farmacèutica	Salut i serveis sanitaris
20. Ghana	Energia (Economia Circular)	Salut i serveis sanitaris	Química i plàstics	Alimentació	Maquinària i béns d'equip (Indústria 4.0)

Font: Informe anual “Mapa global d’oportunitats de negoci internacionals 2022” d’ACCIÓ

Nota: Les oportunitats d’internacionalització poden estar vinculades a àmbits transversals, marcats en gris a sota dels sectors prioritzats. Per exemple en el cas de la Xina, l’oportunitat en el sector d’alimentació seria específicament per la distribució a través del canal on-line (E-commerce).

País	Sectors prioritaris				
	1r	2n	3r	4t	5è
21. Itàlia	Alimentació (E-commerce)	Maquinària i béns d'equip (Indústria 4.0)	Indústria farmacèutica (E-commerce)	Packaging (Economia Circular)	Hàbitat
22. Austràlia	Alimentació (Economia Circular)	Maquinària i béns d'equip (Indústria 4.0)	Indústria farmacèutica (E-commerce)	Electrònica i material elèctric	Mobilitat ferroviària (Smart Cities)
23. Croàcia	Tèxtil i moda (Indústria 4.0)	Automoció (Indústria 4.0)	Maquinària i béns d'equip (Indústria 4.0)	Indústria farmacèutica (Economia silver)	Cosmètica (Economia Circular)
24. Brasil	Química i plàstics (Economia Circular)	Aigua (Smart Cities)	Indústria farmacèutica (Economia silver)	Maquinària i béns d'equip (Indústria 4.0)	Energia (Economia Circular)
25. Dinamarca	Alimentació (E-commerce)	Automoció (Indústria 4.0)	Indústria farmacèutica (Economia silver)	Química i plàstics (Economia circular)	TIC i digitalització de la indústria (Indústria 4.0)

Font: Informe anual “Mapa global d’oportunitats de negoci internacionals 2022” d’ACCIÓ

Nota: Les oportunitats d’internacionalització poden estar vinculades a àmbits transversals, marcats en gris a sota dels sectors prioritzats. Per exemple en el cas de la Xina, l’oportunitat en el sector d’alimentació seria específicament per la distribució a través del canal on-line (E-commerce).



Inversions

Atraure **projectes d'inversió estrangera productiva**, que contribueixin al creixement econòmic sostenible i a la competitivitat de Catalunya, creant **llocs de treball estables i qualitat**, i enriquint l'ecosistema empresarial amb noves activitats industrials i de serveis a la indústria, tecnològiques i d'R+D i centres de decisió, especialment en els sectors d'alt creixement i de futur.



Aterrar **noves empreses estrangeres a Catalunya** (*greenfields*), amb projectes que generin valor a l'ecosistema, i creïn llocs de treball estables i de qualitat



Manteniment i potenciació de les **empreses estrangeres ja establertes a Catalunya**



Aterrar noves empreses estrangeres a Catalunya (greenfields), amb projectes que generin valor a l'ecosistema, i creïn llocs de treball estables i de qualitat

OKR 23

Serveis

30 Empreses estrangeres greenfield aterrades a Catalunya

250 Leads i projectes aixecats d'empreses estrangeres sense presència prèvia a Catalunya

2.500 Empreses estrangeres impactades

- Gestió dels projectes d'inversió Greenfield

- 10 Plans de Captació d'Inversió Estrangera
- Gestió del lead greenfield



Manteniment i potenciació de les empreses estrangeres ja establertes a Catalunya

OKR 23

45 Projectes d'inversió d'empreses ja implantades a Catalunya materialitzats

200 Visites individuals anuals a empreses estrangeres establertes a Catalunya

200 Empreses estrangeres establertes a Catalunya impactades a través d'actuacions agrupades

100% Implicació en els projectes de re-industrialització o manteniment d'empreses estrangeres industrials de més de 50 treballadors

Serveis

- Gestió dels projectes d'inversió
- Programa Aftercare
- Pla de captació via multiplicadors de Catalunya
- Mapa de riscos
- Gestió de projectes de manteniment

Reptes 1 + 2

60



Aterrar noves empreses estrangeres a Catalunya (greenfields), amb projectes que generin valor a l'ecosistema, i creïn llocs de treball estables i de qualitat
Manteniment i potenciació de les empreses estrangeres ja establertes a Catalunya

OKR 23

75 Projectes d'inversió materialitzats en total (greenfields + empreses ja presents a Catalunya)

> 3 Propostes de Localització per projecte (quan l'empresa ho requereixi).

> 2 Business Partners locals oferts per servei requerit

> 2 Fonts de Talent posades a disposició de cada empresa que ho requereixi

80% de la mobilitat de directius i equips que hem assessorat es duguin a terme amb èxit.

35M € de pressupost per fer propostes d'incentius atractives que permetin la captació de futurs projectes d'inversió.

Serveis

- Servei de Localització Empresarial
- Servei Multiplicadors o Business Partners
- Registre dels Multiplicadors
- Pla Digital Talent i Pla Industrial Talent, Incloent col·laboració i pla de treball amb actors clau (Treball/SOC, universitats, altres públics i privats).
- Servei Mobilitat de Directius
- Línia d'ajuts d'Alt impacte
- Servei d'Assessorament d'Incentius

Països prioritaris per Invest 2023

Un cop analitzades les variables, **es seleccionen 25 països** on Catalunya hauria de focalitzar els esforços per tal de captar més volum d'inversió estrangera.

- | | | |
|------------------|----------------------|-------------------|
| 1. Estats Units | 11. Bèlgica | 21. Finlàndia |
| 2. Alemanya | 12. Canadà | 22. Austràlia |
| 3. Regne Unit | 13. Luxemburg | 23. Corea del Sud |
| 4. França | 14. Dinamarca | 24. Turquia |
| 5. Itàlia | 15. Índia | 25. Israel |
| 6. Països Baixos | 16. Irlanda | |
| 7. Suïssa | 17. Àustria | |
| 8. Japó | 18. Noruega | |
| 9. Xina | 19. Hong Kong (Xina) | |
| 10. Suècia | 20. Argentina | |

- ❖ **Europa és el continent més prioritzat** (14 països, seguit d'Àsia (7), Amèrica del Nord (2), Amèrica del Sud (1) i Oceania (1)).
- ❖ **Set dels deu primers països prioritaris són europeus** (Alemanya, Regne Unit, França, Itàlia, Països Baixos, Suïssa i Suècia).
- ❖ Els països asiàtics a prioritzar són **Japó** (8a posició), **Xina** (9a), **Índia** (15a), **Hong Kong (Xina)** (19a), **Corea del Sud** (23a), **Turquia** (24a) i **Israel**(25a).
- ❖ **Estats Units és el líder** amb un índex global molt més elevat que la resta (un 73% més alt que el segon país prioritzat, Alemanya). El segueixen Regne Unit, França i Itàlia.

Font: ACCIÓ en base a fDiMarkets, Orbis Crossborders, Directori de filials estrangeres a Catalunya 2022 i CRM

Priorització de sectors Invest per país, 2023 (I)

	SECTORS PRIORITZATS					CADENA DE VALOR			
1. Estats Units	TIC i electrònica	<i>Life Sciences</i>	Mobilitat	Química, plàstics i <i>packaging</i>	Audiovisual i videojocs	TIC i R+D	<i>Headquarters</i>	Manufactures	Logística
2. Alemanya	TIC i electrònica	Mobilitat	Química, plàstics i <i>packaging</i>	<i>Life Sciences</i>	Maquinària i béns d'equipament	Logística	Manufactures	TIC i R+D	Sostenibilitat
3. Regne Unit	TIC i electrònica	Química, plàstics i <i>packaging</i>	<i>Life Sciences</i>	Audiovisual i videojocs	Mobilitat	TIC i R+D	Logística	Manufactures	Sostenibilitat
4. França	TIC i electrònica	Agroalimentari	Mobilitat	Química, plàstics i <i>packaging</i>	Moda i Hàbitat	Logística	Manufactures	TIC i R+D	Sostenibilitat
5. Itàlia	TIC i electrònica	Maquinària i béns d'equipament	Energia i matèries primeres	Química, plàstics i <i>packaging</i>	Mobilitat	Manufactures	<i>Headquarters</i>	Logística	Sostenibilitat
6. Països Baixos	TIC i electrònica	Química, plàstics i <i>packaging</i>	Agroalimentari	Mobilitat	Maquinària i béns d'equipament	Logística	Manufactures	TIC i R+D	Sostenibilitat
7. Suïssa	TIC i electrònica	<i>Life Sciences</i>	Agroalimentari	Química, plàstics i <i>packaging</i>	Maquinària i béns d'equipament	Manufactures	TIC i R+D	Logística	Sostenibilitat
8. Japó	TIC i electrònica	Mobilitat	<i>Life Sciences</i>	Maquinària i béns d'equipament	Química, plàstics i <i>packaging</i>	Manufactures	TIC i R+D	<i>Headquarters</i>	Logística
9. Xina	TIC i electrònica	Mobilitat	Maquinària i béns d'equipament	Química, plàstics i <i>packaging</i>	<i>Life Sciences</i>	TIC i R+D	<i>Headquarters</i>	Manufactures	Logística
10. Suècia	TIC i electrònica	Maquinària i béns d'equipament	Audiovisual i videojocs	Mobilitat	Química, plàstics i <i>packaging</i>	Manufactures	TIC i R+D	Logística	<i>Headquarters</i>

Font: ACCIÓ en base a fDi Markets, Orbis Crossborders i al Directori de filials estrangeres a Catalunya 2022

Priorització de sectors Invest per país, 2023 (II)

	SECTORS PRIORITZATS					CADENA DE VALOR			
11. Bèlgica	TIC i electrònica	Química, plàstics i packaging	Agroalimentari	Life Sciences	Maquinària i béns d'equipament	Manufactures	TIC i R+D	Headquarters	Sostenibilitat
12. Canadà	TIC i electrònica	Mobilitat	Life Sciences	Energia i matèries primeres	Agroalimentari	TIC i R+D	Headquarters	Manufactures	Logística
13. Luxemburg	Química, plàstics i packaging	TIC i electrònica	Agroalimentari	Transformació de metall i altres materials	Life Sciences	Manufactures	TIC i R+D	Headquarters	Logística
14. Dinamarca	TIC i electrònica	Audiovisual i videojocs	Maquinària i béns d'equipament	Mobilitat	Energia i matèries primeres	Logística	Manufactures	TIC i R+D	Sostenibilitat
15. Índia	TIC i electrònica	Mobilitat	Química, plàstics i packaging	Life Sciences	Audiovisual i videojocs	TIC i R+D	Manufactures	Headquarters	Logística
16. Irlanda	TIC i electrònica	Life Sciences	Química, plàstics i packaging	Agroalimentari	Moda i Hàbitat	Manufactures	TIC i R+D	Logística	Sostenibilitat
17. Àustria	TIC i electrònica	Maquinària i béns d'equipament	Química, plàstics i packaging	Transformació de metall i altres materials	Mobilitat	Manufactures	Logística	TIC i R+D	Headquarters
18. Noruega	TIC i electrònica	Energia i matèries primeres	Química, plàstics i packaging	Agroalimentari	Life Sciences	Manufactures	Logística	TIC i R+D	Sostenibilitat
19. Hong Kong (Xina)	TIC i electrònica	Mobilitat	Altres manufactures de disseny	Moda i Hàbitat	Agroalimentari	Headquarters	TIC i R+D	Logística	Manufactures
20. Argentina	TIC i electrònica	Audiovisual i videojocs	Life Sciences	Química, plàstics i packaging	Agroalimentari	Manufactures	Headquarters	TIC i R+D	SCC

Font: ACCIÓ en base a fDi Markets, Orbis Crossborders i al Directori de filials estrangeres a Catalunya 2022

Priorització de sectors Invest per país, 2023 (III)

	SECTORS PRIORITZATS					CADENA DE VALOR			
21. Finlàndia	TIC i electrònica	Química, plàstics i <i>packaging</i>	Maquinària i béns d'equipament	Audiovisual i videojocs	<i>Life Sciences</i>	Manufactures	TIC i R+D	<i>Headquarters</i>	Logística
22. Austràlia	TIC i electrònica	<i>Life Sciences</i>	Maquinària i béns d'equipament	Energia i matèries primeres	Altres manufactures de disseny	<i>Headquarters</i>	Manufactures	TIC i R+D	Logística
23. Corea del Sud	TIC i electrònica	Mobilitat	<i>Life Sciences</i>	Química, plàstics i <i>packaging</i>	Maquinària i béns d'equipament	TIC i R+D	<i>Headquarters</i>	Logística	Manufactures
24. Turquia	Química, plàstics i <i>packaging</i>	TIC i electrònica	Moda i Habitat	Maquinària i béns d'equipament	Mobilitat	Logística	<i>Headquarters</i>	Manufactures	TIC i R+D
25. Israel	TIC i electrònica	Energia i matèries primeres	<i>Life Sciences</i>	Agroalimentari	Audiovisual i videojocs	Logística	Manufactures	<i>Headquarters</i>	TIC i R+D


- ❖ **El sector que cal prioritzar** a nivell general de forma més significativa és el sector de “**TIC i electrònica**”, amb necessitat de priorització en tots els 25 països i, en tots els casos, en primera o segona posició d'importància.
- ❖ La resta de sectors prioritaris, amb aparicions superiors a 10, són: **Química i plàstics (20); Life Sciences (17), Mobilitat (16), Maquinària i béns d'equipament (14) i Agroalimentari (11)**.
- ❖ **Manufactures és la principal cadena de valor a prioritzar: es prioritza a tots els països**. La segueixen TIC i R+D (24), Logística (23 països), i *Headquarters* (17).
- ❖ **La sostenibilitat evoluciona positivament** respecte la priorització 2022. Es prioritza en 10 països, un 25 % més respecte l'any passat.

Font: ACCIÓ en base a fDi Markets, Orbis Crossborders i al Directori de filials estrangeres a Catalunya 2022



Passeig de Gràcia, 109
08008 Barcelona

accio.gencat.cat
catalonia.com

 @accio_cat

 @catalonia_ti