

Introducció al país

DADES GENERALS

Superfície	316 km ²
Població	0,4 milions de persones
Densitat de població	1.310 hab/km ²
Idioma	maltès (oficial, 90,1 %) anglès (oficial, 6,0 %)
Moneda	euro
Esperança de vida	80,3 anys
Religió	catòlica (més del 90%)
Taxa d'alfabetització	94,1 % est. UIS 2015 + 15 anys

QUADRE MACROECONÒMIC 2015

Creixement econòmic	6,3 %
PIB (PPP)	\$ 15.459 M
PIB per càpita (PPP)	\$ 36.000
Inflació	1,2 %
Taxa d'atur	5,4 %
Deute públic	60,6 % del PIB
Balança comercial	\$ -3.213 M
Principals clients	Alemanya (13,3 %) França (10,1 %) Hong Kong (7,4 %) Singapur (7,3 %) Regne Unit (6,4 %)
Principals proveïdors	Itàlia (23,0 %) Països Baixos (8,3 %) Regne Unit (7,5 %) Alemanya (6,8 %) Canadà (6,0 %)



Catalunya – Malta: relacions comercials i inversió estrangera

RELACIONS COMERCIALS

Les **exportacions catalanes a Malta** creixen els dos últims anys de forma important, arribant als gairebé 104 milions d'euros el 2015, un 54,6 % més que l'any anterior.

El 41,3 % de les exportacions a Malta correspon a **combustibles**, el 8,9 % a **residus alimentaris** i el 7,5 % a **maquinària**.

Pel què fa a **les importacions**, pugen el 2015 un 40,5 % després de baixar l'any anterior, tot i que segueixen sent molt poc rellevants (16,3 M€).

Catalunya importa **combustibles** (22,6 %), **productes farmacèutics** (20,5 %) i **peces de vestir** (17,7 %).

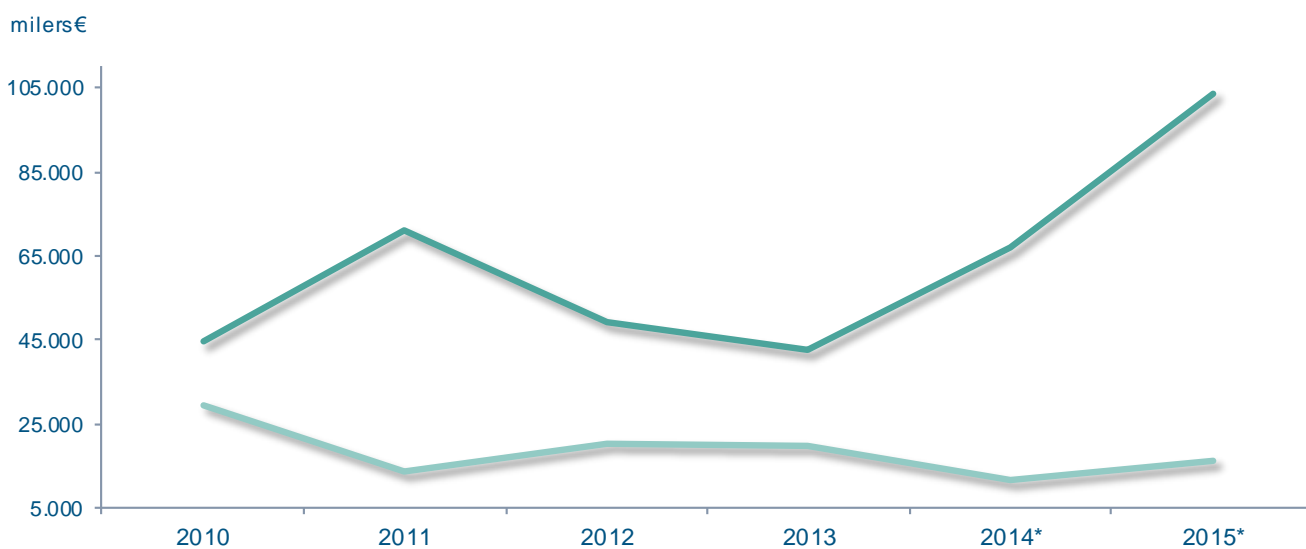
DADES 2015

- Les exportacions catalanes a Malta representen el **0,2 %** del total de les exportacions catalanes.
- Les importacions catalanes de Malta representen el **0,02 %** del total de les importacions catalanes.
- Les exportacions catalanes representen el **31,2 %** de les exportacions de l'Estat espanyol a Malta.
- Les importacions catalanes representen el **25,5 %** de les importacions de l'Estat espanyol de Malta.



338 empreses **exportadores regulars** a Malta.

COMERÇ EXTERIOR CATALUNYA – MALTA



	milers €	2010	2011	2012	2013	2014*	2015*
Exportacions		44.719	71.208	49.122	42.387	67.050	103.635
Importacions		29.441	13.605	20.275	19.847	11.589	16.280
Saldo comercial		15.278	57.602	28.847	22.541	55.461	87.354

Font: ICEX

*Dades provisionals

INVERSIONS

La **inversió de Malta a Catalunya** va ser important el 2013, destinada sobretot a activitats auxiliars a serveis financers, i destaca especialment la inversió de l'any 2015.

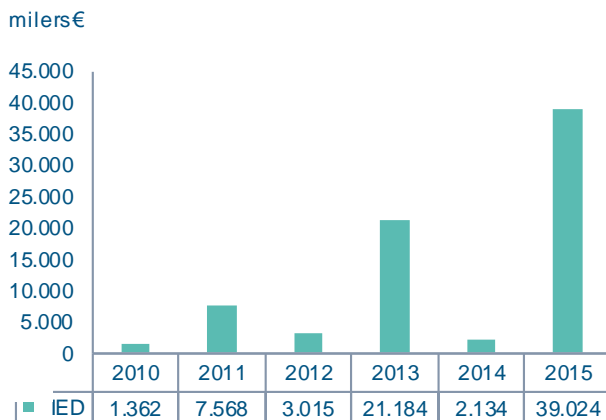
El 91,5 % de la IED rebuda el 2015 correspon a **activitats auxiliars a serveis financers**.

La **inversió de Catalunya a Malta** és molt baixa. L'any 2015 va ser inexistent.

DADES 2015

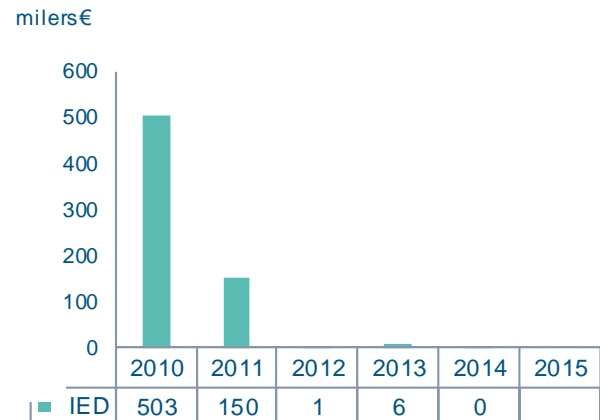
- La inversió de Malta a Catalunya representa el **66,2 %** del total invertit a l'Estat espanyol, i el **0,8 %** de la inversió total rebuda per Catalunya.
- La inversió de Catalunya a Malta el 2015 va ser inexistent.

INVERSIÓ DE MALTA A CATALUNYA



Font: Ministerio de Economía y Competitividad

INVERSIÓ DE CATALUNYA A MALTA



Font: Ministerio de Economía y Competitividad

PRINCIPALS EMPRESES INVERSORES

EMPRESES CATALANES ESTABLERTES A MALTA

10 filials d'empreses catalanes amb establiment a Malta

Les empreses segons facturació:

- Corporación Medichem, SL
- Garcia de Pou, SA
- Combino Pharm, SL
- Matrust, SL
- Ticaret BMM, SL

Nota: Les dades inclouen empreses catalanes amb una filial a l'exterior en la qual participen amb una inversió mínima del 10 % del capital de la filial. A efectes d'aquest càlcul, es considera empresa catalana aquella que té un establiment permanent amb CIF a Catalunya, independentment de l'origen final del seu capital.

Font: Cens d'ACCIÓ d'empreses catalanes establertes a l'estranger

EMPRESES DE MALTA ESTABLERTES A CATALUNYA

29 empreses de Malta establertes a Catalunya

Les 10 primeres segons facturació:

- Prime Infrastructure Europe Holdings LTD
- Ellama Holding LTD
- Klesch Group LTD
- King Digital Entertainment PLC
- Qatari Diar Marina LTD
- Callpa LTD
- Quifel Microgeração Espanha LDA
- Stran Investments LTD
- H & BC LTD
- Sunray Renewable Energy LTD

Nota: Inclou empreses amb capital estranger (a partir d'un 50 % de capital estranger).

Font: Cens d'ACCIÓ d'empreses estrangeres.

Avís legal:



Aquesta obra està subjecta a la llicència Reconeixement-No Comercial-Compartir-Igual 3.0 de Creative Commons. Se'n permet la reproducció, distribució i comunicació pública sempre que se'n citi l'autor i no se'n faci un ús comercial. La creació d'obres derivades també està permesa sempre que es difonguin amb la mateixa llicència. La llicència completa es pot consultar a:

<http://creativecommons.org/licenses/by-nc-sa/3.0/es/deed.ca>

Passeig de Gràcia, 129
 08008 Barcelona
 Tel. 934 767 206
info.accio@gencat.cat
www.accio.gencat.cat
www.catalonia.com
 @accio_cat
 @catalonia_ti

Juny 2016

OFICINES EXTERIORS DE COMERÇ I INVERSIONS DE LA GENERALITAT DE CATALUNYA

